

2022. május 20.

VIII. évfolyam 3. szám

HEVES  **MEGYEI**

Önkormányzat Értesítője

- I. Önkormányzati rendeletek
- II. Közgyűlési határozatok


Dr. Barta Viktor
Heves Megye Főjegyzője



I.

Heves Megyei Önkormányzat Közgyűlésének 3/2022. (IV. 29.) önkormányzati rendelete a Heves Megyei Önkormányzat 2021. évi zárszámadásáról

A Heves Megyei Önkormányzat Közgyűlése az Alaptörvény 32. cikk (2) bekezdésében meghatározott eredeti jogalkotói hatáskörében, az Alaptörvény 32. cikk (1) bekezdés f) pontjában meghatározott feladatkörében eljárva a következőket rendeli el:

1. §

(1) A Közgyűlés a Heves Megyei Önkormányzat 2021. évi egyszerűsített beszámolóját - a Heves Megyei Önkormányzat 2021. évi költségvetéséről szóló 2/2021. (I.18.) önkormányzati rendeletben meghatározottak alapján – az 1-18. mellékleteknek megfelelően fogadja el, amelynek keretében

- a) az egyszerűsített mérleget 246 920 044 Ft főösszeggel a 14. melléklet szerint,
- b) az egyszerűsített pénzforgalmi jelentést 593 234 570 Ft kiadási és 614 612 459 Ft bevételi főösszeggel a 16. melléklet szerint,
- c) a maradvány kimutatást a 17. melléklet szerint hagyja jóvá.

(2) A Közgyűlés a Heves Megyei Önkormányzat 2021. évi költségvetésének végrehajtásáról készült beszámolót az 1. melléklet alapján az alábbi főösszegek szerint hagyja jóvá:

- a) 2021. évi tényleges bevétel 614 612 459 Ft,
- b) 2021. évi tényleges kiadás 593 234 570 Ft.

(3) A Heves Megyei Önkormányzat nem rendelkezik adósság állománnyal, adósságot keletkeztető ügyletet nem kötött.

(4) A bevételek részletezését a 3. melléklet tartalmazza.

(5) A kiadások részletezését a 4. melléklet tartalmazza.

(6) A Heves Megyei Önkormányzat 2021. évi létszámadatait a Közgyűlés a 9. melléklet szerint hagyja jóvá.

(7) A Közgyűlés a Heves Megyei Önkormányzat vagyonkimutatását a 15. melléklet szerint elfogadja.

(8) A Heves Megyei Önkormányzat 2021. december 31. nappal a következő részesedésekkel rendelkező gazdasági társaságokban:

- a) Heves Megyei Területfejlesztési Ügynökség Nonprofit Kft., üzletrész névértéke: 3 000 000 Ft, törzsbetét törzstőkéhez viszonyított aránya: 51,72 %;
- b) Tisza-tó Fejlesztési Kft., üzletrész névértéke: 750 000 Ft, törzsbetét törzstőkéhez viszonyított aránya: 25 %;
- c) Heves Megyei Térségfejlesztési Nonprofit Kft., üzletrész értéke: 40 602 000 Ft, törzsbetét törzstőkéhez viszonyított aránya: 100 %;
- d) Agria Térségfejlesztési Nonprofit Kft., üzletrész névértéke: 3 500 000 Ft, törzsbetét törzstőkéhez viszonyított aránya: 100 %;
- e) Heves Megyei Fejlesztési és Koordinációs Nonprofit Kft., üzletrész névértéke: 3 000 000 Ft, törzsbetét törzstőkéhez viszonyított aránya: 100 %.

2. §

Ez a rendelet 2022. április 30-án lép hatályba.

Dr. Juhász Attila Simon
Heves Megyei Közgyűlés elnöke

Dr. Barta Viktor
Heves megye főjegyzője

A rendelet mellékleteit jelen Értesítő 1. szám alatt csatolt melléklete tartalmazza.

**Heves Megyei Önkormányzat Közgyűlésének
4/2022. (IV. 29.) önkormányzati rendelete a Heves Megyei Önkormányzat
2022. évi költségvetéséről szóló 2/2022. (I. 28.) önkormányzati rendelet módosításáról**

A Heves Megyei Önkormányzat Közgyűlése az Alaptörvény 32. cikk (2) bekezdésében meghatározott eredeti jogalkotói hatáskörében, az Alaptörvény 32. cikk (1) bekezdés f) pontjában meghatározott feladatkörében eljárva a következőket rendeli el:

1. §

(1) A Heves Megyei Önkormányzat 2022. évi költségvetéséről szóló 2/2022. (I. 28.) önkormányzati rendelet 3. § (1) bekezdése helyébe a következő rendelkezés lép:

„(1) A Közgyűlés a Heves Megyei Önkormányzat 2022. évi költségvetését 645 589 672 Ft bevétellel, 645 589 672 Ft kiadással, 0 e Ft forráshiánnyal állapítja meg.”

(2) A Heves Megyei Önkormányzat 2022. évi költségvetéséről szóló 2/2022. (I. 28.) önkormányzati rendelet 3. § (15) és (16) bekezdése helyébe a következő rendelkezések lépnek:

„(15) A 2022. évi költségvetés általános tartaléka 300 000 Ft.

(16) Az előző év pénzmaradvány összege 31 901 889 Ft.”

2. §

A Heves Megyei Önkormányzat 2022. évi költségvetéséről szóló 2/2022. (I. 28.) önkormányzati rendelet 8. § (2) bekezdése helyébe a következő rendelkezés lép:

„(2) A Heves Megyei Önkormányzat 2021. december 31. napján szabad pénzmaradványa 5 604 947 Ft, amely átkerül a 4. melléklet A/I. fejezet önkormányzat általános dologi kiadások sorába.”

3. §

(1) A Heves Megyei Önkormányzat 2022. évi költségvetéséről szóló 2/2022. (I. 28.) önkormányzati rendelet 1. melléklete helyébe az 1. melléklet lép.

(2) A Heves Megyei Önkormányzat 2022. évi költségvetéséről szóló 2/2022. (I. 28.) önkormányzati rendelet 2. melléklete helyébe a 2. melléklet lép.

(3) A Heves Megyei Önkormányzat 2022. évi költségvetéséről szóló 2/2022. (I. 28.) önkormányzati rendelet 3. melléklete helyébe a 3. melléklet lép.

(4) A Heves Megyei Önkormányzat 2022. évi költségvetéséről szóló 2/2022. (I. 28.) önkormányzati rendelet 4. melléklete helyébe a 4. melléklet lép.

(5) A Heves Megyei Önkormányzat 2022. évi költségvetéséről szóló 2/2022. (I. 28.) önkormányzati rendelet 6. melléklete helyébe az 5. melléklet lép.

(6) A Heves Megyei Önkormányzat 2022. évi költségvetéséről szóló 2/2022. (I. 28.) önkormányzati rendelet 7. melléklete helyébe a 6. melléklet lép.

(7) A Heves Megyei Önkormányzat 2022. évi költségvetéséről szóló 2/2022. (I. 28.) önkormányzati rendelet 8. melléklete helyébe a 7. melléklet lép.

(8) A Heves Megyei Önkormányzat 2022. évi költségvetéséről szóló 2/2022. (I. 28.) önkormányzati rendelet 10. melléklete helyébe a 8. melléklet lép.

(9) A Heves Megyei Önkormányzat 2022. évi költségvetéséről szóló 2/2022. (I. 28.) önkormányzati rendelet 12. melléklete helyébe a 9. melléklet lép.

(10) A Heves Megyei Önkormányzat 2022. évi költségvetéséről szóló 2/2022. (I. 28.) önkormányzati rendelet 13. melléklete helyébe a 10. melléklet lép.

4. §

Ez a rendelet 2022. április 30-án lép hatályba.

Dr. Juhász Attila Simon
Heves Megyei Közgyűlés elnöke

Dr. Barta Viktor
Heves megye főjegyzője

A rendelete mellékleteit jelen Értesítő 2. szám alatt csatolt melléklete tartalmazza.

II.

19/2022. (IV. 29.) közgyűlési határozat

A Heves Megyei Közgyűlés a 2022. április 29-i ülésének napirendjét elfogadta azzal, hogy a 14. napirendi pontként szereplő, a Heves megye Előzetes Integrált Területi Programjának módosítására irányuló előterjesztést a bizottságok előzetesen nem tárgyalták meg.

NAPIREND ELŐTT

1. Napirend előtti hozzászólások (SZMSZ 38. §)

NAPIREND

I. Tájékoztatók - Előterjesztések

1. Beszámoló a Heves Megyei Rendőr-főkapitányság 2021. évi tevékenységéről

Előterjesztő: dr. Juhász Attila Simon
Heves Megyei Közgyűlés elnöke
HATÁROZAT – EGYSZERŰ TÖBBSÉG

2. Tájékoztató a Heves Megyei Katasztrófavédelmi Igazgatóság 2021. évi tevékenységéről
Előterjesztő: dr. Juhász Attila Simon
Heves Megyei Közgyűlés elnöke
TUDOMÁSULVÉTEL
3. Tájékoztató a Heves Megyei Polgárőr Szervezetek Szövetségének 2021. évi tevékenységéről
Előterjesztő: dr. Juhász Attila Simon
Heves Megyei Közgyűlés elnöke
TUDOMÁSULVÉTEL
4. Tájékoztató a Magyar Közút Nonprofit Zrt. Heves Megyei Igazgatóságának 2021. évi tevékenységéről
Előterjesztő: dr. Juhász Attila Simon
Heves Megyei Közgyűlés elnöke
TUDOMÁSULVÉTEL
5. Tájékoztató a Tisza-tavi Sporthorgász Közhasznú Nonprofit Kft. 2021. évi tevékenységéről
Előterjesztő: dr. Juhász Attila Simon
Heves Megyei Közgyűlés elnöke
TUDOMÁSULVÉTEL
6. Tájékoztató a Bródy Sándor Megyei és Városi Könyvtár Heves Megyei Könyvtár-ellátási Szolgáltató Rendszerének 2021. évi tevékenységéről és annak 2022. évi munkatervéről
Előterjesztő: dr. Juhász Attila Simon
Heves Megyei Közgyűlés elnöke
TUDOMÁSULVÉTEL
7. Tájékoztató a Heves Megyei Közgyűlés Megyei Döntés-előkészítő és Pályázatértékelő Ideiglenes Bizottságának az elmúlt időszakban hozott döntéseiről
Előterjesztő: Kómár József László
Megyei Döntés-előkészítő és Pályázatértékelő Ideiglenes Bizottság elnöke
TUDOMÁSULVÉTEL
8. Tájékoztató saját hatáskörben hozott döntésről (vagyonnyilatkozatok megtételéről)
Előterjesztő: Kovács Béla
Heves Megyei Közgyűlés Ügyrendi és Nemzetiségi Bizottságának elnöke
TUDOMÁSULVÉTEL
9. Elnöki jelentés
Előterjesztő: dr. Juhász Attila Simon
Heves Megyei Közgyűlés elnöke
HATÁROZAT – EGYSZERŰ TÖBBSÉG
10. Beszámoló a Heves Megyei Önkormányzat 2021. évi gazdálkodásáról
Előterjesztő: dr. Juhász Attila Simon
Heves Megyei Közgyűlés elnöke
HATÁROZAT - MINŐSÍTETT TÖBBSÉG
RENDELET – MINŐSÍTETT TÖBBSÉG

11. Javaslát a Heves Megyei Önkormányzat 2022. évi költségvetéséről szóló 2/2022. (I. 28.) önkormányzati rendelet módosítására
Előterjesztő: dr. Juhász Attila Simon
Heves Megyei Közgyűlés elnöke
RENDELET – MINŐSÍTETT TÖBBSÉG
12. Javaslát a Heves Megyei Önkormányzat 2021. évre vonatkozó belső ellenőrzési tevékenységéről szóló jelentés elfogadására
Előterjesztő: dr. Juhász Attila Simon
Heves Megyei Közgyűlés elnöke
HATÁROZAT – EGYSZERŰ TÖBBSÉG
13. Javaslát könyvvizsgálói megbízási szerződés megkötésére
Előterjesztő: dr. Juhász Attila Simon
Heves Megyei Közgyűlés elnöke
HATÁROZAT – EGYSZERŰ TÖBBSÉG
14. Javaslát a Heves megye Előzetes Integrált Területi Programjának (2021-2027) módosítására
Előterjesztő: dr. Juhász Attila Simon
Heves Megyei Közgyűlés elnöke
HATÁROZAT – EGYSZERŰ TÖBBSÉG
15. Beszámoló Heves megye foglalkoztatási és gazdaságfejlesztési programjának felülvizsgálatáról
Előterjesztő: dr. Juhász Attila Simon
Heves Megyei Közgyűlés elnöke
HATÁROZAT – EGYSZERŰ TÖBBSÉG

II. Felvilágosításkérések (SZMSZ 61. §)

III. Kérdések (SZMSZ 62. §)

IV. Bejelentések (SZMSZ 63. §)

V. Zárt ülés

16. Javaslát a Telekessy István területfejlesztési díj adományozására
Előterjesztő: dr. Juhász Attila Simon
Heves Megyei Közgyűlés elnöke
HATÁROZAT – MINŐSÍTETT TÖBBSÉG
17. Javaslát a Heves Megyei Családokért Díj adományozására
Előterjesztő: dr. Juhász Attila Simon
Heves Megyei Közgyűlés elnöke
HATÁROZAT – MINŐSÍTETT TÖBBSÉG

Felelős: dr. Juhász Attila Simon
Heves Megyei Közgyűlés elnöke
Határidő: azonnal

20/2022. (IV. 29.) közgyűlési határozat

A Heves Megyei Közgyűlés a Heves Megyei Rendőr-főkapitányság 2021. évi tevékenységéről szóló beszámolót elfogadta.

Felelős: dr. Juhász Attila Simon
Heves Megyei Közgyűlés elnöke
Határidő: azonnal

21/2022. (IV. 29.) közgyűlési határozat

Heves Megyei Közgyűlése a lejárt határidejű határozatainak végrehajtásáról készült beszámolót elfogadja.

Felelős: dr. Juhász Attila Simon
Heves Megyei Közgyűlés elnöke
Határidő: Azonnal

22/2022. (IV. 29.) közgyűlési határozat

I. A Heves Megyei Közgyűlés a pénzmaradvány-felosztási javaslatot megtárgyalta és a 2021. évi pénzmaradvány felosztásáról a következő döntést hozza:

A Heves Megyei Önkormányzat 2021. évi összevont pénzmaradványa 31 901 889 Ft. Az összevont pénzmaradványból 26 296 942 Ft kötelezettségvállalással terhelt, kötött pénzmaradványként kezelendő és a Heves Megyei Önkormányzat 2022. évi költségvetéséről szóló 2/2022. (I. 28.) önkormányzati rendelet 8. §-ában foglaltaknak megfelelően szükséges felhasználni. A hivatalnál keletkezett 135689 Ft összegű szabad pénzmaradványt az irányító Heves Megyei Önkormányzat elvonja a Heves Megyei Önkormányzati Hivatal költségvetéséből. Az önkormányzatnál keletkezett szabad pénzmaradvány összege 5 469 258 Ft-ra változik, mely átkerül a 4. melléklet A/III. fejezet Egyéb kiadások Általános tartalék címére.

II. A Heves Megyei Közgyűlés a beszámoló elfogadásával tudomásul veszi a költségvetési szervek belső kontrollrendszeréről és belső ellenőrzéséről szóló 370/2011. (XII. 31.) Korm.rendelet 11. § (2a) bekezdése szerinti vezetői nyilatkozatokat.

Felelős: dr. Juhász Attila Simon
Heves Megyei Közgyűlés elnöke
dr. Barta Viktor
Heves megye főjegyzője
Határidő: azonnal, illetve értelem szerint

23/2022. (IV. 29.) közgyűlési határozat

A Heves Megyei Közgyűlés megtárgyalta a Heves Megyei Önkormányzat 2021. évre vonatkozó belső ellenőrzési tevékenységéről szóló jelentés elfogadására irányuló előterjesztést és a 2021. évre vonatkozó éves belső ellenőrzési tevékenységről szóló jelentést elfogadja.

Felelős: dr. Juhász Attila Simon
Heves Megyei Közgyűlés elnöke
Határidő: értelem szerint

24/2022. (IV. 29.) közgyűlési határozat

A Heves Megyei Közgyűlés az előterjesztésben foglaltakat megtárgyalta és felhatalmazza az elnököt, hogy a megyei önkormányzat könyvvizsgálói feladatainak ellátására a 2022.06.01-től 2023.05.31-ig terjedő időszakra a VVA Könyvvizsgáló és Tanácsadó Kft-vel kössön szerződést. A megbízási díj összege 50.000 Ft + ÁFA/hó.

Felelős: dr. Juhász Attila Simon
Heves Megyei Közgyűlés elnöke
Határidő: 2022. június 1.

25/2022. (IV. 29.) közgyűlési határozat

A Heves Megyei Közgyűlés megtárgyalta a Heves Megye Előzetes Integrált Területi Programja (2021-2027) című dokumentum módosítására beterjesztett javaslatot és elfogadja Heves megye 2021-2027-es időszakra vonatkozó Előzetes Integrált Területi Programja (2021-2027) című dokumentum 2.0 verzióját a határozat melléklete szerinti tartalommal.

A Heves Megyei Közgyűlés felkéri elnökét, hogy gondoskodjon a tervdokumentumnak az Irányító Hatóság felé történő megküldéséről.

Felelős: dr. Juhász Attila Simon
Heves Megyei Közgyűlés elnöke
Határidő: 2022. május 6.

A határozat mellékletét jelen Értesítő 3. szám alatt csatolt melléklete tartalmazza.

26/2022. (IV. 29.) közgyűlési határozat

A Heves Megyei Közgyűlés a TOP_PLUSZ-3.1.1-21-HE1-2022-00002 azonosítószámú, „Paktum a Gazdaság- és Foglalkoztatásfejlesztésért Heves megyében” c. projekt keretében kidolgozott Heves Megyei Gazdaság- és Foglalkoztatásfejlesztési Együttműködési Program felülvizsgálatával kapcsolatos beszámolót elfogadja, a Heves Megyei Gazdaság- és Foglalkoztatásfejlesztési Együttműködési Program felülvizsgált dokumentumában foglaltakkal egyetért.

Felelős: dr. Juhász Attila Simon
Heves Megyei Közgyűlés elnöke
Határidő: értelem szerint

27/2022. (IV. 29.) közgyűlési határozat

Heves Megye Közgyűlése a megye fejlődésének elősegítésében, a megye területfejlesztéssel és vidékfejlesztéssel összefüggő feladatainak ellátásában, nemzetközi hírének növelésében szerzett kimagasló érdemeik elismerésére Telekessy István területfejlesztési díjat adományoz:

1. **Gödri István, az egri Emerson Automation FCP Kft. ügyvezetője részére** (Javaslattevő: Nyitrai Zsolt országgyűlési képviselő)
2. **a Nagymbosi Borászat részére** (Javaslattevő: Szabó Zsolt országgyűlési képviselő és Tóth Csaba, a Heves Megyei Közgyűlés alelnökének közös jelölése)

Felelős: Dr. Juhász Attila Simon
Heves Megyei Közgyűlés elnöke
Határidő: értelem szerint

28/2022. (IV. 29.) közgyűlési határozat

Heves Megye Közgyűlése figyelemmel annak elismerésére, hogy döntéseik meghozatala, fejlesztéseik megvalósítása, valamint a mindennapi tevékenységük, működésük során figyelembe veszik és alkalmazzák a Heves megyei családok, családalapítás és gyermekvállalás előtt állók életét könnyítő, támogató szempontokat, illetve hozzájárulnak a társadalom családbarát szemléletének erősítéséhez a Heves Megyei Családokért Díjat adományozza:

- 1. Hollóné Kristály Tímea, a Markhot Ferenc Oktatókórház és Rendelőintézet Szülészeti-Nőgyógyászati osztályának főnövére részére** (Javaslattevő: Nyitrai Zsolt országgyűlési képviselő és a Markhot Ferenc Oktatókórház és Rendelőintézet közös jelölése)
- 2. Erki Ferencné, Terike nevelőszülő részére** (Javaslattevő: Szabó Zsolt országgyűlési képviselő és Tóth Csaba, a Heves Megyei Közgyűlés alelnökének közös jelölése)
- 3. a Vachott Sándor Városi Könyvtár, Kiállítóhely és Muzeális Gyűjtemény részére** (Javaslattevő: Gyöngyös Város Képviselő-testülete)

Felelős: Dr. Juhász Attila Simon
Heves Megyei Közgyűlés elnöke
Határidő: értelem szerint

**A HEVES MEGYEI ÖNKORMÁNYZAT
ÉRTESÍTŐJÉNEK
MELLÉKLETEI**

2022. VIII. ÉVFOLYAM 3. SZÁM

2022. május 20.

Heves Megyei Önkormányzat Értesítőjének

1. számú melléklete

Heves Megyei Önkormányzat Közgyűlése

3/2022. (IV. 29.) önkormányzati rendeletének

mellékletei

A 2021. évi költségvetés pénzforgalmi mérlege

BEVÉTELEK								KIADÁSOK							
Megnevezés	Eredeti előirányzat	Módosított előirányzat I.	Módosított előirányzat II.	Módosított előirányzat III.	Módosított előirányzat IV.	Teljesítés	Teljesítés %-a	Megnevezés	Eredeti előirányzat	Módosított előirányzat I.	Módosított előirányzat II.	Módosított előirányzat III.	Módosított előirányzat IV.	Teljesítés	Teljesítés %-a
MŰKÖDÉSI															
Működési célú támogatások áh. belülről	283 100 000	283 100 000	293 100 000	293 100 000	293 100 000	293 100 000	100,00%	Személyi juttatások	216 599 698	216 599 698	216 447 603	220 065 803	224 409 990	224 069 265	99,85%
Megyei önkormányzat működési támogatása	263 100 000	263 100 000	263 100 000	263 100 000	263 100 000	263 100 000	100,00%	Személyi juttatások Hivatal	155 177 914	155 177 914	155 025 819	156 225 819	160 132 994	159 792 269	99,79%
Működési célú költségvetési támogatások és kiegészítő támogatások	20 000 000	20 000 000	30 000 000	30 000 000	30 000 000	30 000 000	100,00%	Személyi juttatások Önkormányzat	61 421 784	61 421 784	61 421 784	63 839 984	64 276 996	64 276 996	100,00%
Közhatalmi bevételek	0	0	0					Munkaadókat terhelő járulékok	32 447 531	32 447 531	32 387 497	32 955 497	32 400 708	31 478 486	97,15%
								MAJ Hivatal	24 052 576	24 052 576	23 992 542	24 178 542	23 276 047	22 816 362	98,03%
Működési bevételek	8 464 000	8 912 773	8 912 773	12 272 773	11 194 984	11 194 984	100,00%	MAJ Önkormányzat	8 394 955	8 394 955	8 394 955	8 776 955	9 124 661	8 662 124	94,93%
Hivatal működési bevétele	7 764 000	8 212 773	8 212 773	8 212 773	7 124 520	7 124 520	100,00%								
Önkormányzat működési bevétele	700 000	700 000	700 000	4 060 000	4 070 464	4 070 464	100,00%	Dologi kiadások	65 859 389	70 622 255	78 770 480	81 330 280	83 600 110	67 343 090	80,55%
								Dologi kiadások Hivatal	23 884 288	24 647 154	32 795 379	34 795 379	35 861 573	34 997 261	97,59%
Működési célú átvett pénzeszközök áh. kívülről	0	314 093	8 842 989	8 842 989	8 880 041	8 880 041	100,00%	Dologi kiadások Önkormányzat	41 975 101	45 975 101	45 975 101	46 534 901	47 738 537	32 345 829	67,76%
Európai Uniótól átvett pénzeszközök Önkormányzat	0	314 093	314 093	314 093	351 145	351 145	100,00%								
Európai Uniótól átvett pénzeszközök - Hivatal	0	0	8 528 896	8 528 896	8 528 896	8 528 896	100,00%								
Finanszírozási bevételek	301 864 179	302 178 272	302 178 272	302 178 272	301 437 434	301 437 434	100,00%	Ellátottak pénzbeli juttatásai	0	0	0				
Működési jellegű pénzmaradvány	103 450 403	103 450 403	103 450 403	103 450 403	103 450 403	103 450 403	100,00%								
Irányító szervi támogatás Hivatalnak Önkormányzattól működési célra	191 413 776	191 727 869	191 727 869	191 727 869	190 987 031	190 987 031	100,00%	Egyéb működési célú kiadások	19 443 485	13 466 217	13 466 217	63 780 217	55 841 000	55 489 180	99,40%
Tagi kölcsön visszafizetése	7 000 000	7 000 000	7 000 000	7 000 000	7 000 000	7 000 000	100,00%	Általános tartalék működési célra	300 000	300 000	300 000	300 000	300 000	0	0,00%
								Pénzmaradvány tartalék működési célra	16 102 485	0	0	0	0		
								Tartalék kerékpárút terv.vi.	0	0	0	53 700 000	53 700 000	53 700 030	100,00%
								Civil szervezetek nyújtott támogatás	2 000 000	2 000 000	2 000 000	2 000 000	800 000	800 000	100,00%
								Tagdíjak	1 041 000	1 041 000	1 041 000	1 041 000	1 041 000	989 150	95,02%
								Pénzm.tart.elvonása	0	10 125 217	10 125 217	6 739 217	0	0	0,00%
								Finanszírozási kiadások	201 937 776	202 251 869	202 251 869	202 251 869	201 511 031	201 511 031	100,00%
								Irányító szervi támogatás Önkormányzattól Hivatalnak működési célra	191 413 776	191 727 869	191 727 869	191 727 869	190 987 031	190 987 031	100,00%
								0. havi finanszírozás	10 524 000	10 524 000	10 524 000	10 524 000	10 524 000	10 524 000	100,00%
MŰKÖDÉSI CÉLÚ BEVÉTELEK ÖSSZESEN	593 428 179	594 505 138	613 034 034	616 394 034	614 612 459	614 612 459	100,00%	MŰKÖDÉSI CÉLÚ KIADÁSOK ÖSSZESEN	536 287 879	535 387 570	543 323 666	600 383 666	597 762 839	579 891 052	97,00%

FELHALMOZÁSI															
Felhalmozási célú támogatások áh. belülről	0	0	0				0,00%	Beruházások	57 140 300	59 117 568	69 710 368	16 010 368	16 849 620	13 343 518	79,20%
								Beruházás Hivatalnál	500 000	500 000	1 092 800	1 092 800	1 932 052	1 220 062	63,15%
Felhalmozási bevételek	0	0	0				0,00%	Beruházás Önkormányzatnál	56 640 300	58 617 568	68 617 568	14 917 568	14 917 568	12 123 456	81,27%
								Felújítások	0	0	0				
Felhalmozási célú átvett pénzeszközök Áh. Kívülről	0	0	0				0,00%	Felújítások Hivatalnál							
								Felújítások Önkormányzatnál							
Finanszírozási bevételek	0	0	0				0,00%	Egyéb felhalmozási célú kiadások	0	0	0				
Felhalmozási jellegű pénzmaradvány	0							Általános tartalék felhalmozási célra							
Irányító szervi támogatás Hivatalnak Önkormányzattól felhalmozási célra								Pénzmaradvány tartalék felhalmozási célra	0						
								Finanszírozási kiadások	0	0	0				
								Irányító szervi támogatás Önkormányzattól Hivatalnak felhalmozási célra							
FELHALMOZÁSI CÉLÚ BEVÉTELEK ÖSSZESEN	0	0	0				0,00%	FELHALMOZÁSI CÉLÚ KIADÁSOK ÖSSZESEN	57 140 300	59 117 568	69 710 368	16 010 368	16 849 620	13 343 518	79,20%
ÖSSZES BEVÉTEL	593 428 179	594 505 138	613 034 034	616 394 034	614 612 459	614 612 459	100,00%	ÖSSZES KIADÁS	593 428 179	594 505 138	613 034 034	616 394 034	614 612 459	593 234 570	96,52%

Az önkormányzati költségvetés 2021. évi pénzforgalmi mérlege költségvetési szervekénként

A) HEVES MEGYEI ÖNKORMÁNYZAT

Ssz.	Bevételek	Eredeti előirányzat	Módosított előirányzat I.	Módosított előirányzat II.	Módosított előirányzat III.	Módosított előirányzat IV.	Teljesítés	Teljesítés %a	Ssz.	Kiadások	Eredeti előirányzat	Módosított előirányzat I.	Módosított előirányzat II.	Módosított előirányzat III.	Módosított előirányzat IV.	Teljesítés	Teljesítés %a	
1.a.	B111 Helyi önkormányzat működésének általános támogatása	263 100 000	263 100 000	263 100 000	263 100 000	263 100 000	263 100 000	100,00%	1.	K1 Személyi juttatások	61 421 784	61 421 784	61 421 784	63 839 984	64 276 996	64 276 996	100,00%	
2.	B115 Működési célú központosított előirányzat, kiegészítő támogatás	-	-	-	-	-	-	0,00%	2.	K2 Munkaadókat terhelő járulékok és szociális hozzájárulási adó	8 394 955	8 394 955	8 394 955	8 776 955	9 124 661	8 662 124	94,90%	
3.	B115 Megyei önkormányzatok rendkívüli támogatása	-	-	-	-	-	-	0,00%	3.	K3 Dologi kiadások	41 975 101	45 975 101	45 975 101	46 534 901	47 738 537	32 345 829	67,76%	
4.	B814 Államháztartáson belüli megelőlegezések	-	-	-	-	-	-	0,00%	4.	K5-K6 Egyéb működési célú kiadások	9 318 268	3 341 000	3 341 000	57 041 000	55 849 180	55 489 180	99,40%	
5.	B4 Működési bevételek	700 000	700 000	700 000	4 060 000	4 070 464	4 070 464	100,00%	4.1.	Állalános tartalék működési célra	300 000	300 000	300 000	54 000 000	54 000 000	53 700 030	99,40%	
6.	B16 Működési célú támogatások államháztartáson belülről	20 000 000	20 000 000	30 000 000	30 000 000	30 000 000	30 000 000	100,00%	4.2.	Pénzmaradvány tartalék működési célra	5 977 268	-	-	-	-	-	-	-
7.	B163 Működési célú átvett pénzeszköz államháztartáson kívülről/EU-s programok	-	314 093	314 093	314 093	351 145	351 145	100,00%	4.3.	Civil szervezeteknek nyújtott támogatás	2 000 000	2 000 000	2 000 000	2 000 000	800 000	800 000	100,00%	
									4.4.	Tárgyak	1 041 000	1 041 000	1 041 000	1 041 000	1 041 000	989 150	95,02%	
									5.	K814 0. havi finanszírozás	10 524 000	10 524 000	10 524 000	10 524 000	10 524 000	10 524 000	100,00%	
									6.	K815 Irányító szervi támogatások folyósítása	191 413 776	191 727 869	191 727 869	191 727 869	190 987 031	190 987 031	100,00%	
									I.	Tárgyévi működési kiadások	323 047 884	321 384 709	321 384 709	378 444 709	378 492 225	362 285 160	94,00%	
I.	Tárgyévi működési bevételek	283 800 000	284 114 093	294 114 093	297 474 093	297 521 609	297 521 609	100,00%										
8.	B8 Taji kölcsön visszafizetése	7 000 000	7 000 000	7 000 000	7 000 000	7 000 000	7 000 000	100,00%										
9.	B813 Előző évi működési maradvány igénybevétele	88 888 184	88 888 184	88 888 184	88 888 184	88 888 184	88 888 184	100,00%										
	Működési bevételek összesen	379 688 184	380 002 277	390 002 277	393 362 277	393 409 793	393 409 793	100,00%		Működési kiadások összesen	323 047 884	321 384 709	321 384 709	378 444 709	378 492 225	362 285 160	94,00%	
10.	B2 Felhalmozási célú támogatások államháztartáson belülről	-	-	-	-	-	-	0,00%	6.	K6 Beruházások	56 640 300	58 617 568	68 617 568	14 917 568	14 917 568	12 123 456	81,27%	
11.	B7 Felhalmozási célú átvett pénzeszköz államháztartáson kívülről	-	-	-	-	-	-	0,00%	7.	K7 Felújítások	-	-	-	-	-	-	-	0,00%
12.	B8 Felhalmozási bevételek	-	-	-	-	-	-	0,00%	8.	K8 Egyéb felhalmozási célú kiadások	-	-	-	-	-	-	-	0,00%
									9.	K8 Következő évek kiadásai (feljesztés)	-	-	-	-	-	-	-	0,00%
II.	Tárgyévi felhalmozási bevételek	-	-	-	-	-	-	0,00%	II.	Tárgyévi felhalmozási kiadások	56 640 300	58 617 568	68 617 568	14 917 568	14 917 568	12 123 456	81,27%	
13.	B813 Előző évi felhalmozási maradvány igénybevétele	-	-	-	-	-	-	0,00%										
	Felhalmozási bevételek összesen	-	-	-	-	-	-	0,00%		Felhalmozási kiadások	56 640 300	58 617 568	68 617 568	14 917 568	14 917 568	12 123 456	81,27%	
	Bevételek mindösszesen	379 688 184	380 002 277	390 002 277	393 362 277	393 409 793	393 409 793	100,00%		Kiadások mindösszesen	379 688 184	380 002 277	390 002 277	393 362 277	393 409 793	374 408 616	95,20%	

B) HEVES MEGYEI ÖNKORMÁNYZATI HIVATAL

Ssz.	Bevételek	Eredeti előirányzat	Módosított előirányzat I.	Módosított előirányzat II.	Módosított előirányzat III.	Módosított előirányzat IV.	Teljesítés	Teljesítés %a	Ssz.	Kiadások	Eredeti előirányzat	Módosított előirányzat I.	Módosított előirányzat II.	Módosított előirányzat III.	Módosított előirányzat IV.	Teljesítés	Teljesítés %a	
1.	B816 Irányítószervi támogatás	191 413 776	191 727 869	191 727 869	191 727 869	190 987 031	190 987 031	100,00%	1.	K1 Személyi juttatások	155 177 914	155 177 914	155 025 819	156 225 819	160 132 994	159 792 269	99,79%	
2.	B4 Működési bevételek	7 764 000	8 212 273	8 212 773	8 212 773	7 124 520	7 124 520	100,00%	2.	K2 Munkaadókat terhelő járulékok és szociális hozzájárulási adó	24 052 576	24 052 576	23 992 542	24 178 542	23 276 047	22 816 362	98,03%	
3.	B16 Működési célú támogatások államháztartáson belülről	-	-	-	-	-	-	0,00%	3.	K3 Dologi kiadások	23 884 288	24 647 154	32 796 379	34 795 379	35 861 573	34 997 261	97,59%	
4.	B6 Működési célú átvett pénzeszköz államháztartáson kívülről	-	-	8 528 896	8 528 896	8 528 896	8 528 896	100,00%	4.	K513 Egyéb működési célú kiadások	10 125 217	10 125 217	10 125 217	6 739 217	-	-	0,00%	
I.	Tárgyévi működési bevételek	199 177 776	199 940 142	208 469 538	208 469 538	206 640 447	206 640 447	100,00%	I.	Tárgyévi működési kiadások	213 239 995	214 002 861	221 938 957	221 938 957	219 270 614	217 605 892	99,24%	
5.	B813 Előző évi működési maradvány igénybevétele	14 562 219	14 562 219	14 562 219	14 562 219	14 562 219	14 562 219	100,00%										
	Működési bevételek összesen	213 739 995	214 502 361	223 031 757	223 031 757	221 202 666	221 202 666	100,00%		Működési kiadások összesen	213 239 995	214 002 861	221 938 957	221 938 957	219 270 614	217 605 892	99,24%	
6.	Felhalmozási bevételek	-	-	-	-	-	-	0,00%	5.	K6 Beruházások	500 000	500 000	1 092 800	1 092 800	1 932 052	1 220 062	63,15%	
									6.	K7 Felújítások	-	-	-	-	-	-	-	0,00%
II.	Tárgyévi felhalmozási bevételek	-	-	-	-	-	-	0,00%	II.	Tárgyévi felhalmozási kiadások	500 000	500 000	1 092 800	1 092 800	1 932 052	1 220 062	63,15%	
7.	B813 Előző évi feljesztési maradvány igénybevétele	-	-	-	-	-	-	0,00%										
	Felhalmozási célú bevételek összesen	-	-	-	-	-	-	0,00%		Felhalmozási kiadások	500 000	500 000	1 092 800	1 092 800	1 932 052	1 220 062	63,15%	
	Bevételek mindösszesen	213 739 995	214 502 361	223 031 757	223 031 757	221 202 666	221 202 666	100,00%		Kiadások mindösszesen	213 739 995	214 502 861	223 031 757	223 031 757	221 202 666	218 825 954	98,93%	

BEVÉTELEK

A) HEVES MEGYEI ÖNKORMÁNYZAT

Cím-szám	Alcím-szám	Jogcím-szám	Előirány-zati csoport-szám	Kiemelt előirányzati szám	BEVÉTELEK				Eredeti előirányzat	Módosított előirányzat I.	Módosított előirányzat II.	Módosított előirányzat III.	Módosított előirányzat IV.	Teljesítés	Teljesítés %-a
					Cím	Alcím név	Előirányzati csoportnév	Kiemelt előirányzat neve							
I. FEJEZET TÁMOGATÁSOK ÁLLAMHÁZTARTÁSON BELÜLRŐL															
1		1	1	1	Megyei Önkormányzat támogatása Megyei önkormányzat működési támogatása			263 100 000	263 100 000	263 100 000	263 100 000	263 100 000	263 100 000	263 100 000	100,00%
					Összesen:			263 100 000	263 100 000	263 100 000	263 100 000	263 100 000	263 100 000	263 100 000	100,00%
					Cím összesen:			263 100 000	263 100 000	263 100 000	263 100 000	263 100 000	263 100 000	263 100 000	100,00%
1		1	1	1	TOP 1.5.1-20-2020-00005 Működési támogatás			20 000 000	20 000 000	20 000 000	20 000 000	20 000 000	20 000 000	20 000 000	100,00%
					Összesen:			20 000 000	20 000 000	20 000 000	20 000 000	20 000 000	20 000 000	20 000 000	100,00%
					Cím összesen:			20 000 000	20 000 000	20 000 000	20 000 000	20 000 000	20 000 000	20 000 000	100,00%
2		1	1	1 2	Megyei Önkormányzat támogatása - A térségi jelentőségű kerékpárutak tervezése Egyéb működési támogatás Egyéb felhalmozási támogatás			0 0 0	0 0 10 000 000	0 0 10 000 000	0 0 10 000 000	0 0 10 000 000	0 0 10 000 000	0 10 000 000 10 000 000	100,00% 100,00% 100,00%
					Összesen:			0	0	10 000 000	10 000 000	10 000 000	10 000 000	10 000 000	100,00%
					Cím összesen:			0	0	10 000 000	10 000 000	10 000 000	10 000 000	10 000 000	100,00%
I. FEJEZET ÖSSZESEN									283 100 000	283 100 000	293 100 000	293 100 000	293 100 000	293 100 000	100,00%
III. FEJEZET EGYÉB BEVÉTELEK															
1		1	1	1	Saját bevételek Munkáltatói hitelek Falugondnoki képzés bevétele			700 000 0	700 000 0	700 000 0	700 000 3 360 000	700 000 3 711 295	359 169 3 711 295	359 169 3 711 295	100,00% 100,00%
					Összesen:			700 000	700 000	700 000	4 060 000	4 070 464	4 070 464	4 070 464	100,00%
					Cím összesen:			700 000	700 000	700 000	4 060 000	4 070 464	4 070 464	4 070 464	100,00%
III. FEJEZET ÖSSZESEN									700 000	700 000	700 000	4 060 000	4 070 464	4 070 464	100,00%
IV. FEJEZET ÁTVETT PÉNZESZKÖZÖK ÁLLAMHÁZTARTÁSON KÍVÜLRŐL															
1		1	2	1	Átvett pénzeszközök Európai Uniótól átvett pénzeszközök EFOP 1.6.3-17-2017-00019			0	314 093	314 093	314 093	314 093	314 093	314 093	100,00%
					Összesen:			0	314 093	314 093	314 093	314 093	314 093	314 093	100,00%
					Cím összesen:			0	314 093	314 093	314 093	314 093	314 093	314 093	100,00%
1		1	2	1	Átvett pénzeszközök Európai Uniótól átvett pénzeszközök TOP 5.1.1-15 Megyei Paktum			0	0	0	0	0	37 052	37 052	100,00%
					Összesen:			0	0	0	0	0	37 052	37 052	100,00%
					Cím összesen:			0	0	0	0	0	37 052	37 052	100,00%
IV. FEJEZET ÖSSZESEN									0	0	0	0	351 145	351 145	100,00%
V. FEJEZET FINANSZÍROZÁSI BEVÉTELEK															
2		1	1	1	Pénzmaradvány Működési jellegű pénzmaradvány			88 888 184	88 888 184	88 888 184	88 888 184	88 888 184	88 888 184	88 888 184	100,00%
					Összesen:			88 888 184	88 888 184	88 888 184	88 888 184	88 888 184	88 888 184	88 888 184	100,00%
					Cím összesen:			88 888 184	88 888 184	88 888 184	88 888 184	88 888 184	88 888 184	88 888 184	100,00%
2		3	1	1	Tagi kölcsön visszafizetése Agria Térségfejlesztési nKft.			7 000 000	7 000 000	7 000 000	7 000 000	7 000 000	7 000 000	7 000 000	100,00%
					Összesen:			7 000 000	7 000 000	7 000 000	7 000 000	7 000 000	7 000 000	7 000 000	100,00%
					Cím összesen:			7 000 000	7 000 000	7 000 000	7 000 000	7 000 000	7 000 000	7 000 000	100,00%
V. FEJEZET ÖSSZESEN									95 888 184	95 888 184	95 888 184	95 888 184	95 888 184	95 888 184	100,00%
BEVÉTELEK ÖSSZESEN									379 688 184	380 002 277	390 002 277	393 362 277	393 409 793	393 409 793	100,00%

B) HEVES MEGYEI ÖNKORMÁNYZATI HIVATAL

Cím-szám	Alcím-szám	Jogcím-szám	Előirány-zati csoport-szám	Kiemelt előirányzati szám	BEVÉTELEK		Eredeti előirányzat	Módosított előirányzat I.	Módosított előirányzat II.	Módosított előirányzat III.	Módosított előirányzat IV.	Teljesítés	Teljesítés %-a
					Cím	Kiemelt előirányzat neve							
III. FEJEZET EGYÉB BEVÉTELEK													
1		1	1	2	Saját bevételek								
					Önkormányzati Hivatal működési bevételek								
					Szolgáltatásokból származó bevételek	7 764 000	7 764 000	7 764 000	7 764 000	6 512 745	6 512 745	100,00%	
					Befizetett adók visszatérítése	0	448 773	448 773	448 773	611 775	611 775	100,00%	
					Összesen:	7 764 000	8 212 773	8 212 773	8 212 773	7 124 520	7 124 520	100,00%	
					Cím összesen:	7 764 000	8 212 773	8 212 773	8 212 773	7 124 520	7 124 520	100,00%	
III. FEJEZET ÖSSZESEN							7 764 000	8 212 773	8 212 773	8 212 773	7 124 520	7 124 520	100,00%
IV. FEJEZET ÁTVETT PÉNZESZKÖZÖK ÁLLAMHÁZTARTÁSON KÍVÜLRŐL													
1		1	2	1	Átvett pénzeszközök								
					Európai Uniótól átvett pénzeszközök								
					EIP támogatás 2020 év	0	0	2 785 723	2 785 723	2 785 723	2 785 723	100,00%	
					Összesen:	0	0	2 785 723	2 785 723	2 785 723	2 785 723	100,00%	
					Cím összesen:	0	0	2 785 723	2 785 723	2 785 723	2 785 723	100,00%	
1		2	2	1	Átvett pénzeszközök								
					Európai Uniótól átvett pénzeszközök								
					EIP támogatás 2021 év	0	0	5 743 173	5 743 173	5 743 173	5 743 173	100,00%	
					Összesen:	0	0	5 743 173	5 743 173	5 743 173	5 743 173	100,00%	
					Cím összesen:	0	0	5 743 173	5 743 173	5 743 173	5 743 173	100,00%	
IV. FEJEZET ÖSSZESEN							0	0	8 528 896	8 528 896	8 528 896	8 528 896	100,00%
V. FEJEZET FINANSZÍROZÁSI BEVÉTELEK													
1		1	1	1	Irányító szervi támogatás Hivatalnak								
					Önkormányzattól								
					Működési célra	175 312 077	175 626 170	175 626 170	175 626 170	174 859 737	174 859 737	100,00%	
					EFOP 1.6.3-17-2017-00019	1 155 499	1 155 499	1 155 499	1 155 499	1 181 094	1 181 094	100,00%	
					TOP 1.5.1-20-2020-00005	14 946 200	14 946 200	14 946 200	14 946 200	14 946 200	14 946 200	100,00%	
					Összesen:	191 413 776	191 727 869	191 727 869	191 727 869	190 987 031	190 987 031	100,00%	
					Cím összesen:	191 413 776	191 727 869	191 727 869	191 727 869	190 987 031	190 987 031	100,00%	
2		1	1	2	Pénzmaradvány								
					Működési jellegű pénzmaradvány	14 562 219	14 562 219	14 562 219	14 562 219	14 562 219	14 562 219	100,00%	
					Felhalmozási jellegű pénzmaradvány								
					Összesen:	14 562 219	14 562 219	14 562 219	14 562 219	14 562 219	14 562 219	100,00%	
					Cím összesen:	14 562 219	14 562 219	14 562 219	14 562 219	14 562 219	14 562 219	100,00%	
V. FEJEZET ÖSSZESEN							205 975 995	206 290 088	206 290 088	206 290 088	205 549 250	205 549 250	100,00%
BEVÉTELEK ÖSSZESEN							213 739 995	214 502 861	223 031 757	223 031 757	221 202 666	221 202 666	100,00%

KIADÁSOK

A) HEVES MEGYEI ÖNKORMÁNYZAT

Cím-szám	Alcím-szám	Jogtípus-szám	Előirány-zati csoport-szám	Kiemelt előirányzati szám	KIADÁSOK				Eredeti előirányzat	Módosított előirányzat I.	Módosított előirányzat II.	Módosított előirányzat III.	Módosított előirányzat IV.	Teljesítés	Teljesítés %-a
					Cím	Alcím név	Előirányzat csoportnév	Kiemelt előirányzat neve							
I.FEJEZET ÁLTALÁNOS KIADÁSOK															
1	1	1	1		Közyűlés kiadásai										
					Működési kiadások										
					1 Személyi jellegű kiadások	60 821 784	60 821 784	60 821 784	62 639 984	62 792 639	62 792 639	100,00%			
					2 Munkaadókat terhelő járulékok	8 194 955	8 194 955	8 194 955	8 476 955	8 824 661	8 351 555	95,49%			
					3 Dologi kiadások										
					Alcím összesen:	69 016 739	69 016 739	69 016 739	71 116 939	71 617 300	71 144 194	99,45%			
					Cím összesen:	69 016 739	69 016 739	69 016 739	71 116 939	71 617 300	71 144 194	99,45%			
2	1	1	1		Kabinet										
					Működési kiadások										
					1 Személyi jellegű kiadások	600 000	600 000	600 000	1 200 000	1 484 357	1 484 357	100,00%			
					2 Munkaadókat terhelő járulékok	200 000	200 000	200 000	300 000	300 000	310 569	103,52%			
					3 Dologi kiadások	1 200 000	2 200 000	2 200 000	1 500 000	2 415 643	2 100 325	86,95%			
					Alcím összesen:	2 000 000	3 000 000	3 000 000	3 000 000	4 200 000	3 895 251	92,74%			
					Cím összesen:	2 000 000	3 000 000	3 000 000	3 000 000	4 200 000	3 895 251	92,74%			
9	1	2	2		Felújítások, beruházások										
					Működési kiadások										
					3 Karbantartás - dologi jellegű kiadás	1 000 000	4 000 000	4 000 000	4 000 000	4 000 000	3 214 445	80,36%			
					4 Felhalmozási kiadások	8 000 000	9 977 268	9 977 268	9 977 268	9 977 268	7 183 156	72,00%			
					5 Felújítás	0	0	0	0	0	0	0,00%			
					Alcím összesen:	9 000 000	13 977 268	13 977 268	13 977 268	13 977 268	10 397 601	74,39%			
					Cím összesen:	9 000 000	13 977 268	13 977 268	13 977 268	13 977 268	10 397 601	74,39%			
13	1	1	1		Általános kiadások										
					Működési kiadások										
					3 0. havi finanszírozás	10 524 000	10 524 000	10 524 000	10 524 000	10 524 000	10 524 000	100,00%			
					3 Falugondnoki képzés kiadásai		0	0	3 150 000	3 400 941	3 400 941	100,00%			
					3 Dologi kiadások	11 773 600	11 773 600	11 773 600	9 883 400	9 883 400	8 933 013	90,38%			
					Alcím összesen:	22 297 600	22 297 600	22 297 600	23 557 400	23 808 341	22 857 954	96,00%			
					Cím összesen:	22 297 600	22 297 600	22 297 600	23 557 400	23 808 341	22 857 954	96,00%			
14	1	1	1		TOP 5.1.1-15 Megyei Paktum										
					Működési kiadások										
					3 Dologi kiadások	598 043	598 043	598 043	598 043	598 043	0	0,00%			
					Alcím összesen:	598 043	598 043	598 043	598 043	598 043	0	0,00%			
					Cím összesen:	598 043	598 043	598 043	598 043	598 043	0	0,00%			
14	2	1	1		TOP 5.1.1-15 Megyei Paktum Ráemelés										
					Működési kiadások										
					3 Dologi kiadások	6 948 583	6 948 583	6 948 583	6 948 583	6 985 635	6 985 635	100,00%			
					Alcím összesen:	6 948 583	6 948 583	6 948 583	6 948 583	6 985 635	6 985 635	100,00%			
					Cím összesen:	6 948 583	6 948 583	6 948 583	6 948 583	6 985 635	6 985 635	100,00%			
15	1	2	1		EMT-E-19-0201 Kistéleplések kulturális eseményeinek támogatása										
					Működési kiadások										
					3 Dologi kiadások	15 741 375	15 741 375	15 741 375	15 741 375	15 741 375	5 405 999	34,34%			
					Alcím összesen:	15 741 375	15 741 375	15 741 375	15 741 375	15 741 375	5 405 999	34,34%			
					Cím összesen:	15 741 375	15 741 375	15 741 375	15 741 375	15 741 375	5 405 999	34,34%			
17	1	1	1		KAB-KEF Heves megyei KEF-ek szakmai tevékenységének koordinálása										
					Működési kiadások										
					3 Dologi kiadások	2 300 000	2 300 000	2 300 000	2 300 000	2 300 000	0	0,00%			
					Alcím összesen:	2 300 000	2 300 000	2 300 000	2 300 000	2 300 000	0	0,00%			
					Cím összesen:	2 300 000	2 300 000	2 300 000	2 300 000	2 300 000	0	0,00%			
18	1	1	1		Térségi jelentőségű kerekpárutak tervezése										
					Működési kiadások										
					3 Dologi kiadások	2 300 000	2 300 000	2 300 000	2 300 000	2 300 000	2 299 971	100,00%			
					4 Beruházás	43 700 000	43 700 000	53 700 000	0	53 700 000	53 700 030	100,00%			
					4 Tartalék		0	0	53 700 000	53 700 000	56 000 001	100,00%			
					Alcím összesen:	46 000 000	46 000 000	56 000 000	56 000 000	56 000 000	56 000 001	100,00%			
					Cím összesen:	46 000 000	46 000 000	56 000 000	56 000 000	56 000 000	56 000 001	100,00%			
19	1	1	1		TOP 1.5.1-20-2020-0005 2021-27 stratégiai tervezés										
					Működési kiadások										
					3 Dologi kiadások	113 500	113 500	113 500	113 500	113 500	5 500	4,85%			
					4 Beruházás	4 940 300	4 940 300	4 940 300	4 940 300	4 940 300	4 940 300	100,00%			
					Alcím összesen:	5 053 800	5 053 800	5 053 800	5 053 800	5 053 800	4 945 800	97,90%			
					Cím összesen:	5 053 800	5 053 800	5 053 800	5 053 800	5 053 800	4 945 800	97,90%			

I.FEJEZET ÖSSZESEN

178 956 140

184 933 408

194 933 408

198 293 408

200 281 762

181 632 435

90,69%

III.FEJEZET EGYÉB KIADÁSOK										
1	1	1	1	1	Általános tartalék					
					Általános tartalék működési célra	300 000	300 000	300 000	300 000	300 000
					Akciók összesen:	300 000	300 000	300 000	300 000	300 000
					Cím összesen:	300 000	300 000	300 000	300 000	300 000
2	1	2	1	1	Civil szervezetek támogatása					
					Elnöki keret	2 000 000	2 000 000	2 000 000	2 000 000	800 000
					Akciók összesen:	2 000 000	2 000 000	2 000 000	2 000 000	800 000
					Cím összesen:	2 000 000	2 000 000	2 000 000	2 000 000	800 000
3	1	2	1	1	Tagdíjak					
					Tagdíjak	1 041 000	1 041 000	1 041 000	1 041 000	1 041 000
					Akciók összesen:	1 041 000	1 041 000	1 041 000	1 041 000	1 041 000
					Cím összesen:	1 041 000	1 041 000	1 041 000	1 041 000	1 041 000
4	1	1	1	2	Pénzmaradvány					
					Működési jellegű pénzmaradvány	5 977 268	0	0	0	0
					Felhalmozási jellegű pénzmaradvány	0	0	0	0	0
					Akciók összesen:	5 977 268	0	0	0	0
					Cím összesen:	5 977 268	0	0	0	0

III. FEJEZET ÖSSZESEN						9 318 268	3 341 000	3 341 000	3 341 000	2 141 000	1 789 150	83,60%
------------------------------	--	--	--	--	--	------------------	------------------	------------------	------------------	------------------	------------------	---------------

IV.FEJEZET FINANSZÍROZÁSI KIADÁSOK												
1	1	1	1	1	Irányító szervi támogatás							
					Irányító szervi támogatás	175 312 077	175 626 170	175 626 170	175 626 170	174 859 737	174 859 737	100,00%
					EFOP 1.6.3-17-2017-00019	1 155 499	1 155 499	1 155 499	1 155 499	1 181 094	1 181 094	100,00%
					TOP 1.5.1-20-2020-00005	14 946 200	14 946 200	14 946 200	14 946 200	14 946 200	14 946 200	100,00%
					Akciók összesen:	191 413 776	191 727 869	191 727 869	191 727 869	190 987 031	190 987 031	100,00%
					Cím összesen:	191 413 776	191 727 869	191 727 869	191 727 869	190 987 031	190 987 031	100,00%

IV. FEJEZET ÖSSZESEN						191 413 776	191 727 869	191 727 869	191 727 869	190 987 031	190 987 031	100,00%
-----------------------------	--	--	--	--	--	--------------------	--------------------	--------------------	--------------------	--------------------	--------------------	----------------

KIADÁSOK ÖSSZESEN:						379 688 184	380 002 277	390 002 277	393 362 277	393 409 793	374 408 616	95,17%
---------------------------	--	--	--	--	--	--------------------	--------------------	--------------------	--------------------	--------------------	--------------------	---------------

B) HEVES MEGYEI ÖNKORMÁNYZATI HIVATAL

Cím-szám	Alcím-szám	Jogcím-szám	Előirány-zati csoport-szám	Kiemelt előirányzati szám	KIADÁSOK				Eredeti előirányzat	Módosított előirányzat I.	Módosított előirányzat II.	Módosított előirányzat III.	Módosított előirányzat IV.	Teljesítés	Teljesítés %-a
					Cím	Alcím név	Előirányzat csoportnév	Kiemelt előirányzat neve							
I.FEJEZET ÁLTALÁNOS KIADÁSOK															
5					Hivatal igazgatási tevékenység										
	1	1	1		Működési kiadások										
				1	1	Személyi jellegű kiadások		136 366 010	136 366 010	133 366 510	134 566 510		135 774 290	133 583 565	98,39%
				2	1	Munkaadókat terhelő járulékok		21 138 771	21 138 771	20 673 849	20 859 849		19 454 116	18 709 821	96,17%
				3		Dologi kiadások		19 132 286	19 895 152	26 045 297	28 045 297		32 224 672	31 449 854	97,60%
	2	1	2			Pénzmaradvány elvonása		0	10 125 217	10 125 217	6 739 217		0		
				4		Felhalmozási kiadások									
						Beruházási kiadások			0						
						Kisértékű t.e. vásárlás		500 000	500 000	600 000	600 000		615 175	615 175	100,00%
						Cím összesen:		177 137 067	188 025 150	190 810 873	190 810 873		188 068 253	184 358 415	98,03%
6					Európai Információs Pont 2020 év										
	1	2	1		Működési kiadások										
				1	1	Személyi jellegű kiadások		5 142 000	5 142 000	4 989 905	4 989 905		4 989 905	4 989 905	100,00%
				2	1	Munkaadókat terhelő járulékok		797 010	797 010	736 976	736 976		736 976	736 976	100,00%
				3		Dologi kiadások		4 437 002	4 437 002	691 909	691 909		691 909	664 682	96,06%
				4		Felhalmozási kiadások/tárgyi e.			0	492 800	492 800		492 800	492 800	100,00%
						Cím összesen:		10 376 012	10 376 012	6 911 590	6 911 590		6 911 590	6 884 363	99,61%
6					Európai Információs Pont 2021 év										
	1	2	1		Működési kiadások										
				1	1	Személyi jellegű kiadások			0	2 999 500	2 999 500		6 368 682	8 218 682	129,05%
				2	1	Munkaadókat terhelő járulékok			464 922	464 922	464 922		1 071 906	1 356 516	126,55%
				3		Dologi kiadások		0	0	5 743 173	5 743 173		2 794 992	2 732 725	97,77%
				4		Felhalmozási kiadások/tárgyi e.			0				824 077	112 087	13,60%
						Cím összesen:		0	0	9 207 595	9 207 595		11 059 657	12 420 010	112,30%
12					EFOP 1.6.3-17-2017-00019										
	1	1	1		Működési kiadások										
				1	1	Személyi jellegű kiadások		989 212	989 212	989 212	989 212		988 757	988 757	100,00%
				2	1	Munkaadókat terhelő járulékok		151 287	151 287	151 287	151 287		151 287	151 287	100,00%
				3		Dologi kiadások		15 000	15 000	15 000	15 000		0		
				4		Felhalmozási kiadások/tárgyi e.			0				0		
						Cím összesen:		1 155 499	1 155 499	1 155 499	1 155 499		1 140 044	1 140 044	100,00%
19					TOP 1.5.1-20-2020-00005 2021-27 stratégiai tervezés										
	1	1			Működési kiadások										
				1	1	Személyi jellegű kiadások		12 680 692	12 680 692	12 680 692	12 680 692		12 011 360	12 011 360	100,00%
				2	1	Munkaadókat terhelő járulékok		1 965 508	1 965 508	1 965 508	1 965 508		1 861 762	1 861 762	100,00%
				3		Dologi kiadások		300 000	300 000	300 000	300 000		150 000	150 000	100,00%
						Cím összesen:		14 946 200	14 946 200	14 946 200	14 946 200		14 023 122	14 023 122	100,00%
I. FEJEZET ÖSSZESEN									203 614 778	214 502 861	223 031 757	223 031 757	221 202 666	218 825 954	98,83%
III.FEJEZET EGYÉB KIADÁSOK															
4					Pénzmaradvány										
	1	1	1		Működési jellegű pénzmaradvány				10 125 217	0					0,00%
				2	Felhalmozási jellegű pénzmaradvány					0					0,00%
						Cím összesen:		10 125 217	0						0,00%
						Cím összesen:		10 125 217	0	0	0		0		0,00%
III.FEJEZET ÖSSZESEN									10 125 217	0	0		0		0,00%
KIADÁSOK ÖSSZESEN:									213 739 995	214 502 861	223 031 757	223 031 757	221 202 666	218 825 954	98,83%

**Több éves kihatással járó döntésekből származó kötelezettségek célok szerinti,
évenkénti bontásban**

Adatok Ft

Ssz.	Megnevezés	Kötelezettségek évenként				Összesen
		2021. év	2022. év	2023. év	2024. év	
Nincs ilyen jellegű kötelezettség az eredeti előirányzatok között tervezve						
	Összesen:					

Európai uniós támogatással megvalósuló projektek bevételei, kiadásai

EU-s projekt neve, azonosítója:

Európai Információs Pont működtetése

COMM-BUD-2018-2020-HU-05 III.

Adatok Ft

Források	2021.	2022.	2023. után	Összesen
Saját erő	2 474 588			2 474 588
EU-s forrás	4 437 002			4 437 002
Társfinanszírozás				
Hitel				
Egyéb forrás, központi költségvetés				
Összesen	6 911 590	0	0	6 911 590

Kiadások, költségek	2021.	2022.	2023. után	Összesen
Személyi jellegű	5 726 881			5 726 881
Beruházások, beszerzések	492 800			492 800
Szolgáltatások igénybevétele	664 682			664 682
Adminisztratív költségek				
Általános költségek				
Összesen	6 884 363	0	0	6 884 363

EU-s projekt neve, azonosítója:

Európai Információs Pont működtetése

ED-HUNGARY -2021-2025-05-I.

Adatok Ft

Források	2021.	2022.	2023. után	Összesen
Saját erő	3 464 422			3 464 422
EU-s forrás	5 743 173			5 743 173
Társfinanszírozás				
Hitel				
Egyéb forrás, központi költségvetés				
Összesen	9 207 595	0	0	9 207 595

Kiadások, költségek	2021.	2022.	2023. után	Összesen
Személyi jellegű	8 218 682			8 218 682
Munkaadói járulékok	1 356 516			1 356 516
Szolgáltatások igénybevétele	2 732 725			2 732 725
Beruházások, beszerzések	112 087			112 087
Adminisztratív, általános költségek				0
Összesen	12 420 010	0	0	12 420 010

EFOP 1.6.3-17.2019-00019

"Felzárkózás-politikai együttműködési program"

Adatok Ft

Források	2021.	2022.	2023. után	Összesen
Saját erő	0			0
EU-s forrás	1 113 008	0	0	1 113 008
Társfinanszírozás				0
Hitel				0
Egyéb forrás, központi költségvetés				0
Összesen	1 113 008	0	0	1 113 008

Kiadások, költségek	2021.	2022.	2023. után	Összesen
Személyi jellegű	1 140 044			1 140 044
Beruházások, beszerzések				0
Szolgáltatások igénybevétele	0	0	0	0
Adminisztratív költségek				0
Általános költségek				0
Összesen	1 140 044	0	0	1 140 044

A költségvetés 3 éves pénzforgalmi mérlege

Adatok Ft

BEVÉTELEK				KIADÁSOK			
Megnevezés	2021. évi előirányzat teljesítése	2022. évi irányszám	2023. évi irányszám	Megnevezés	2021. évi előirányzat teljesítése	2022. évi irányszám	2023. évi irányszám
Működési célú támogatások áh. belülről	293 100 000	263 100 000	263 100 000	Személyi juttatások	224 069 265	217 000 000	217 000 000
Közhatalmi bevételek				Munkaadókat terhelő járulékok	31 478 486	38 300 000	32 000 000
Működési bevételek	11 194 984	5 000 000	5 000 000	Dologi kiadások	67 343 090	32 000 000	38 300 000
Működési célú átvett pénzeszközök áh. kívülről	8 880 041			Ellátottak pénzbeli juttatásai			
Finanszírozási bevételek működési	301 437 434	200 000 000	200 000 000	Egyéb működési célú kiadások	55 489 180	5 000 000	5 000 000
Felhalmozási célú támogatások áh. belülről				Finanszírozási kiadások működési	201 511 031	175 800 000	175 800 000
Felhalmozási bevételek				Beruházások	13 343 518		
Felhalmozási célú átvett pénzeszközök Áh. Kívülről				Felújítások			
Finanszírozási bevételek felhalmozási				Egyéb felhalmozási célú kiadások			
BEVÉTELEK ÖSSZESEN:	614 612 459	468 100 000	468 100 000	KIADÁSOK ÖSSZESEN:	593 234 570	468 100 000	468 100 000

A Megyei Önkormányzat 2021. évi előirányzat felhasználása és likviditása

Adatok Ft

Megnevezés	Január	Február	Március	Április	Május	Június	I. félév
	h ó n a p o k						összesen
I. Bevételek	130 136 184	21 048 000	24 048 000	24 562 093	32 048 000	21 048 000	252 890 277
1.Működési célú támogatások áh. belülről	41 048 000	21 048 000	21 048 000	21 048 000	31 048 000	21 048 000	156 288 000
2.Közhatalmi bevételek							0
3. Működési bevételek	200 000			200 000			400 000
4.Működési célú átvett pénzeszközök áh.kívülről							0
5.Finanszírozási bevételek	88 888 184		3 000 000	3 000 000	1 000 000		95 888 184
6.Felhalmozási célú támogatások áh. Belülről							314 093
7. Felhalmozási bevételek			0				0
8.Felhalmozási célú átvett pénzeszközök áh.kívülről				314 093			314 093
II. Kiadások	41 731 435	26 473 093	27 267 135	26 581 228	30 285 403	80 967 135	233 305 429
1.Személyi juttatások	5 118 482	5 118 482	5 118 482	5 118 482	5 118 482	5 118 482	30 710 892
2.Munkaadókat terhelő járulékok	699 580	699 580	699 580	699 580	699 580	699 580	4 197 480
3.Dologi kiadások	3 497 925	3 497 925	3 497 925	3 497 925	5 497 925	5 497 925	24 987 550
4.Ellátottak pénzbeli juttatásai							0
5.Egyéb működési célú kiadások					1 041 000		1 041 000
6.Finanszírozási kiadások	26 475 148	15 951 148	15 951 148	16 265 241	15 951 148	15 951 148	106 544 981
7.Beruházások	5 940 300	1 205 958	2 000 000	1 000 000	1 977 268	53 700 000	65 823 526
8.Felújítások							0
9.Egyéb felhalmozási célú kiadások			0				0
Hiány (Bevétel - Kiadás)	88 404 749	-5 425 093	-3 219 135	-2 019 135	1 762 597	-59 919 135	19 584 848

Megnevezés	Július	Augusztus	Szeptember	Október	November	December	2021. év
	h ó n a p o k						összesen
I. Bevételek	21 248 000	21 048 000	24 408 000	21 148 000	21 095 516	31 572 000	393 409 793
1.Működési célú támogatások áh. belülről	21 048 000	21 048 000	21 048 000	21 048 000	21 048 000	31 572 000	293 100 000
2.Közhatalmi bevételek							0
3. Működési bevételek	200 000		3 360 000	100 000	10 464		4 070 464
4.Működési célú átvett pénzeszközök áh.kívülről					37 052		37 052
5.Finanszírozási bevételek							95 888 184
6.Felhalmozási célú támogatások áh. Belülről							
7. Felhalmozási bevételek							0
8.Felhalmozási célú átvett pénzeszközök áh.kívülről							314 093
II.Kiadások	23 392 589	23 340 739	25 792 749	22 992 589	22 992 589	22 591 932	374 408 616
1.Személyi juttatások	5 118 482	5 118 482	7 536 682	5 118 482	5 118 482	5 555 494	64 276 996
2.Munkaadókat terhelő járulékok	699 580	699 580	1 081 580	699 580	699 580	584 744	8 662 124
3.Dologi kiadások	1 223 379	1 223 379	1 223 379	1 223 379	1 223 379	1 241 384	32 345 829
4.Ellátottak pénzbeli juttatásai							0
5.Egyéb működési célú kiadások	400 000	348 150	53 700 030				55 489 180
6.Finanszírozási kiadások	15 951 148	15 951 148	15 951 148	15 951 148	15 951 148	15 210 310	201 511 031
7.Beruházások			-53 700 070				12 123 456
8.Felújítások							0
9.Egyéb felhalmozási célú kiadások							0
Hiány (Bevétel - Kiadás)	-2 144 589	-2 292 739	-1 384 749	-1 844 589	-1 897 073	8 980 068	19 001 177

A Megyei Önkormányzati Hivatal 2021. évi előirányzat felhasználása és likviditása

Adatok Ft

Megnevezés	Január	Február	Március	Április	Május	Június	I. félév
	h ó n a p o k						összesen
I. Bevételek	16 598 148	16 598 148	16 598 148	16 912 241	25 575 817	16 598 148	108 880 650
1.Működési célú támogatások áh. belülről							0
2.Közhatalmi bevételek							0
3. Működési bevételek	647 000	647 000	647 000	647 000	1 095 773	647 000	4 330 773
4.Működési célú átvett pénzeszközök áh.kívülről					8 528 896		8 528 896
5.Finanszírozási bevételek	15 951 148	15 951 148	15 951 148	16 265 241	15 951 148	15 951 148	96 020 981
6.Felhalmozási célú támogatások áh. Belülről							0
7. Felhalmozási bevételek							0
8.Felhalmozási célú átvett pénzeszközök áh.kívülről							0
II. Kiadások	16 926 231	16 926 231	17 026 231	17 689 097	17 026 231	25 455 127	110 256 348
1.Személyi juttatások	12 931 493	12 931 493	12 931 493	12 931 493	12 931 493	12 779 398	77 436 863
2.Munkaadókat terhelő járulékok	2 004 381	2 004 381	2 004 381	2 004 381	2 004 381	1 944 347	11 966 252
3.Dologi kiadások	1 990 357	1 990 357	1 990 357	2 753 223	1 990 357	10 138 582	20 853 233
4.Ellátottak pénzbeli juttatásai							0
5.Egyéb működési célú kiadások							0
6.Finanszírozási kiadások							0
7.Beruházások			100 000		100 000	592 800	792 800
8.Felújítások							0
9.Egyéb felhalmozási célú kiadások							0
Hiány (Bevétel - Kiadás)	- 328 083	- 328 083	- 428 083	- 776 856	8 549 586	-8 856 979	-2 168 498

Megnevezés	Július	Augusztus	Szeptember	Október	November	December	2021. év
	h ó n a p o k						összesen
I. Bevételek	31 160 367	16 598 148	16 598 148	16 509 895	16 098 148	15 357 310	221 202 666
1.Működési célú támogatások áh. belülről							0
2.Közhatalmi bevételek							0
3. Működési bevételek	647 000	647 000	647 000	558 747	147 000	147 000	7 124 520
4.Működési célú átvett pénzeszközök áh.kívülről							8 528 896
5.Finanszírozási bevételek	30 513 367	15 951 148	15 951 148	15 951 148	15 951 148	15 210 310	205 549 250
6.Felhalmozási célú támogatások áh. Belülről							0
7. Felhalmozási bevételek							0
8.Felhalmozási célú átvett pénzeszközök áh.kívülről							0
II.Kiadások	16 926 231	16 926 231	19 412 231	18 026 231	16 566 546	19 919 336	218 825 954
1.Személyi juttatások	12 931 493	12 931 493	14 131 493	12 931 493	12 931 493	16 497 941	159 792 269
2.Munkaadókat terhelő járulékok	2 004 381	2 004 381	2 190 381	2 004 381	1 544 696	1 101 890	22 816 362
3.Dologi kiadások	1 990 357	1 990 357	2 990 357	2 990 357	1 990 357	2 192 063	34 997 081
4.Ellátottak pénzbeli juttatásai							0
5.Egyéb működési célú kiadások							0
6.Finanszírozási kiadások							0
7.Beruházások			100 000	100 000	100 000	127 442	1 220 242
8.Felújítások							0
9.Egyéb felhalmozási célú kiadások							0
Hiány (Bevétel - Kiadás)	14 234 136	- 328 083	-2 814 083	-1 516 336	- 468 398	-4 562 026	2 376 712

LÉTSZÁMADATOK

adatok: fő-ben

Megnevezés	Engedélyezett státusz 2021.évre	Megváltozott munkaképességű foglalkoztatás	Közfoglalkoztatás	Státusz összesen	A 3/2010. (IV.2.) KSH közlemény alapján Munkajogi állományi létszám	A 3/2010. (IV.2.) KSH közlemény alapján Statistikai állományi létszám
Megyei Önkormányzati Hivatal						
- köztisztviselők	25,50	1,00	0	26,50	29	28
- munkatvkönyve alá tartozók	2,00	1,00	0	3,00	3	3
ÖSSZESEN	27,50	2,00	0	29,50	32,00	31,00
Heves Megyei Önkormányzat						
- tisztviselő(k)	2	0	0	2	2	2
ÖSSZESEN:	2	0	0	2	2	2

A Heves Megyei Önkormányzat által nyújtott közvetett támogatások

Ssz.	Támogatott megnevezése	Közvetett támogatás megnevezése	Közvetett támogatás értéke 2021. évben
1.	Heves Megyei Roma Nemzetiségi Önkormányzat	Ingyenes irodahasználat (közüzemi szolgáltatások és más bérlők által fizetett díjak alapján kalkulált összeg)	832 115
		1 db. Mobiltelefon előfizetés	28 138
		Internet előfizetés	167 460
		Függönyvásárlás	132 646
		Közüzemi szolgáltatások, takarítás költsége	296 736
2.	Kaptárkó Egyesület	Dobó tér 6/a. kedvezményes irodahasználat	135 556
4.	Heves Megyei Diáksport Szövetség	Dobó tér 6/a. kedvezményes irodahasználat	135 556
ÖSSZESEN:			1 728 207

Adatok Ft

Heves Megyei Önkormányzat nevében végzett beruházások, felújítások

Adatok Ft

Ssz.	Beruházás megnevezése	Elkülönített kiadási előirányzat	Teljesítés	Teljesítés %-a
1.	Első emeleti konyha felújítása	3 927 529	0	0,00%
2.	Elnöki titkárság felújítás	2 500 000	506 501	20,26%
3.	Alelnöki iroda ülőgarnitúra vásárlás	594 700	594 700	100,00%
4.	Kabinet laptop vásárlás	348 489	348 489	100,00%
5.	Területfejlesztés - tv vásárlás	362 967	362 967	100,00%
6.	Egyéb informatikai eszközök beszerzése	550 488	539 455	98,00%
7.	TOP 1.5.1-20-2020-00005 - hatásvizsgálat	4 940 300	4 940 300	100,00%
8.	Klímaberendezés Dobó tér 6/a./ Heves Megyei Tf. Kft.	236 000	236 000	100,00%
9.	Klímaberendezés Dobó tér 6/a./ Agria T.fejl. Kft.	1 246 495	1 246 495	100,00%
	ÖSSZESEN:	14 706 968	8 774 907	59,66%

Adatok Ft

Ssz.	Felújítás, karbantartás megnevezése	Elkülönített kiadási előirányzat	Teljesítés	Teljesítés %-a
1.	Elnöki iroda - kanapé felújítás	1 250 950	1 250 950	100,00%
2.	Egyéb felújítás	236 449	236 449	100,00%
3.	Karbantartási munkálatok	2 512 601	1 861 150	74,07%
	ÖSSZESEN:	4 000 000	3 348 549	83,71%

Heves Megyei Önkormányzati Hivatal nevében végzett beruházások, felújítások

Adatok Ft

Ssz.	Beruházás megnevezése	Elkülönített kiadási előirányzat	Teljesítés	Teljesítés %-a
1.	Kis értékű tárgyi eszköz beszerzés	615 175	615 175	100,00%
	Kis értékű tárgyi eszköz beszerzés (EIP)	1 316 877	604 887	13,60%
	ÖSSZESEN:	1 932 052	1 220 062	63,15%

Adatok Ft

Ssz.	Felújítás megnevezése	Elkülönített kiadási előirányzat	Teljesítés	Teljesítés %-a
	ÖSSZESEN:	0	0	0,00%

Költségvetés fejezet és címrendje a 2021. évben

Költség- viselő	A) HEVES MEGYEI ÖNKORMÁNYZAT B) HEVES MEGYEI ÖNKORMÁNYZATI HIVATAL									
	Bevételek					Kiadások				
Számok és Fejezetek	I.FEJEZET Támogatások áh.beltől	II.FEJEZET Közhatalmi bevételek	III.FEJEZET Egyéb bevételek	IV. FEJEZET Átvett p.e.áh.kivülről	V. FEJEZET Finanszírozási bevételek	I.FEJEZET Általános kiadások	II.FEJEZET Ellátottak pénzbeli juttatásai	III.FEJEZET Egyéb kiadások	IV.FEJEZET Finanszírozási kiadások	
Címszám és Címnév	1. Megyei Önkormányzat támogatása 2. Egyéb költségvetési támogatások és kiegészítő támogatások 3. Egyéb működési célú átvett p.e.		1. Saját bevételek	1. Európai Uniótól átvett pénzeszközök	1. Irányító szervi támogatás Hivatalnak Önkormányzattól 2. Pénzmaradvány 3. Tagi kölcsön	1.Közgyűlés kiadásai 2. Kabinet 3.Társadalmi aktivitást elősegítő programok 4. Egyéb területfej. Feladatok 5. Hivatal Igazgatási tevékenység 6. Európai Információs Pont 7. Területfejlesztési feladatok (megyei tartalék) 9.Karbantartás, felújítás, beruházások 10. Választások lebonyolítása 12. EFOP 1.6.3 13.Általános kiadások 14. Megyei Paktum 15. EMMI pályázat 16. Megyei Területrendezési Terv 17. KAB-KEF koordináció 18. Térségi jelentőségű kerékpárutak tervezése 19. TOP 1-5.1-20-2020- 00005 stratégiai előkészítés		1.Általános tartalék 2. Civil szervezetek támogatása 3. Tagdíjak 4. Pénzmaradvány	1. Irányító szervi támogatás Önkormányzattól Hivatalnak 2. Megelőlegzési támogatás 3. Tagi kölcsön	
Alcímszám és Alcímnév	Címszámonként bontott és változó									
Jogcímszám	1.Az önkormányzatnál kötelezően ellátandó feladat 2.Az önkormányzatnál önként vállalt feladat									
Előirányzati csoportszám és	1. Működési jellegű 2.Felhalmozási jellegű	1. Működési jellegű 2.Felhalmozási jellegű	1. Működési jellegű 2.Felhalmozási jellegű	1. Működési jellegű 2.Felhalmozási jellegű	1. Működési jellegű 2.Felhalmozási jellegű	1. Működési jellegű 2.Felhalmozási jellegű	1. Működési jellegű 2.Felhalmozási jellegű	1. Működési jellegű 2.Felhalmozási jellegű	1. Működési jellegű 2.Felhalmozási jellegű	1. Működési jellegű 2.Felhalmozási jellegű
Kiemelt Előirányzati szám és kiemelt előirányzati név						1.Személyi jell.kiadás 2. Munkaa. Terh.járulék 3. Dologi jell.kiadás 4.Beruházás 5.Felújítás 6.Egyéb felhalmozási célú kiadás				

2021. évi MÉRLEG
HEVES MEGYEI ÖNKORMÁNYZAT

Ssz.	Megnevezés	Előző időszak	Módosítások (+/-)	Tárgyidőszak
02	A/I/2 Szellemi termékek	16 715 919	0	13 765 983
04	A/I Immateriális javak	16 715 919	0	13 765 983
05	A/II/1 Ingatlanok és a kapcsolódó	123 748 857	0	122 079 551
06	A/II/2 Gépek, berendezések,	24 207 481	0	23 752 852
10	A/II Tárgyi eszközök	147 956 338	0	145 832 403
11	A/III/1 Tartós részesedések	50 852 000	0	50 852 000
13	A/III/1b - ebből: tartós	50 852 000	0	50 852 000
22	A/III Befektetett pénzügyi	50 852 000	0	50 852 000
29	A) NEMZETI VAGYONBA	215 524 257	0	210 450 386
50	C/II/1 Forintpénztár	20 965	0	44 970
53	C/II Pénztárak, csekkek,	20 965	0	44 970
54	C/III/1 Kincstárakon kívüli	18 431	0	17 698
55	C/III/2 Kincstárban vezetett	88 848 788	0	29 462 509
56	C/III Forintszámlák	88 867 219	0	29 480 207
60	C) PÉNZESZKÖZÖK	88 888 184	0	29 525 177
72	D/I/4 Költségvetési évben	2 750 875	0	2 421 030
81	D/I/4i - ebből: költségvetési évben	2 750 875	0	2 421 030
88	D/I/6 Költségvetési évben	7 000 000	0	0
91	D/I/6c - ebből: költségvetési évben	7 000 000	0	0
104	D/I Költségvetési évben	9 750 875	0	2 421 030
162	D) KÖVETELÉSEK	9 750 875	0	2 421 030
164	E/II/2 Más előzetesen felszámított	2 347 569	0	2 347 569
167	E/I Előzetesen felszámított	2 347 569	0	2 347 569
169	E/II/2 Más fizetendő általános	-2 442 069	0	-2 348 069
170	E/II Fizetendő általános forgalmi	-2 442 069	0	-2 348 069
174	E) EGYÉB SAJÁTOS	-94 500	0	-500
179	ESZKÖZÖK ÖSSZESEN	314 068 816	0	242 396 093
180	G/I Nemzeti vagyon induláskori	423 185 496	0	423 185 496
182	G/III Egyéb eszközök induláskori	51 552 526	0	51 552 526
183	G/IV Felhalmozott eredmény	-207 527 668	0	-182 058 297
185	G/VI Mérleg szerinti eredmény	25 469 371	0	-64 869 090
186	G/ SAJÁT TŐKE (= G/I+...+G/VI)	292 679 725	0	227 810 635
189	H/I/3 Költségvetési évben	7 610 126	0	788 543
212	H/I Költségvetési évben	7 610 126	0	788 543
225	H/II/9 Költségvetési évet követően	10 524 000	0	10 524 000
230	H/II/9e - ebből: költségvetési évet	10 524 000	0	10 524 000
236	H/II Költségvetési évet követően	10 524 000	0	10 524 000
247	H) KÖTELEZETTSÉGEK	18 134 126	0	11 312 543
250	J/2 Költségek, ráfordítások passzív	3 254 965	0	3 272 915
252	J) PASSZÍV IDŐBELI	3 254 965	0	3 272 915
253	FORRÁSOK ÖSSZESEN	314 068 816	0	242 396 093

2021. évi MÉRLEG
HEVES MEGYEI ÖNKORMÁNYZATI HIVATAL

Ssz.	Megnevezés	Előző időszak	Módosítások (+-)	Tárgyidőszak
02	A/I/2 Szellemi termékek	14	0	0
04	A/I Immateriális javak	14	0	0
06	A/II/2 Gépek, berendezések,	1 714 496	0	1 429 376
08	A/II/4 Beruházások, felújítások	0	0	711 990
10	A/II Tárgyi eszközök	1 714 496	0	2 141 366
29	A) NEMZETI VAGYONBA	1 714 510	0	2 141 366
50	C/II/1 Forintpénztár	15 315	0	56 785
53	C/II Pénztárak, csekkek,	15 315	0	56 785
54	C/III/1 Kincstárakon kívüli	4 437 002	0	2 241 023
55	C/III/2 Kincstárban vezetett	10 109 902	0	78 904
56	C/III Forintszámlák	14 546 904	0	2 319 927
60	C) PÉNZESZKÖZÖK	14 562 219	0	2 376 712
72	D/I/4 Költségvetési évben	20 076	0	11 228
73	D/I/4a - ebből: költségvetési évben	16 951	0	1 942
76	D/I/4d - ebből: költségvetési évben	3 125	0	286
77	D/I/4e - ebből: költségvetési évben	0	0	9 000
104	D/I Költségvetési évben	20 076	0	11 228
162	D) KÖVETELÉSEK	20 076	0	11 228
164	E/I/2 Más előzetesen felszámított	2 101 512	0	2 358 424
167	E/I Előzetesen felszámított	2 101 512	0	2 358 424
169	E/II/2 Más fizetendő általános	-2 091 512	0	-2 363 779
170	E/II Fizetendő általános forgalmi	-2 091 512	0	-2 363 779
174	E) EGYÉB SAJÁTOS	10 000	0	-5 355
179	ESZKÖZÖK ÖSSZESEN	16 306 805	0	4 523 951
180	G/I Nemzeti vagyon induláskori	2 910 669	0	2 910 669
182	G/III Egyéb eszközök induláskori	8 072 302	0	8 072 302
183	G/IV Felhalmozott eredmény	-11 413 665	0	-8 753 691
185	G/VI Mérleg szerinti eredmény	2 659 974	0	-12 608 510
186	G/ SAJÁT TŐKE (= G/I+...+G/VI)	2 229 280	0	-10 379 230
194	H/I/6 Költségvetési évben	0	0	711 990
212	H/I Költségvetési évben	0	0	711 990
247	H) KÖTELEZETTSÉGEK	0	0	711 990
250	J/2 Költségek, ráfordítások passzív	14 077 525	0	14 191 191
252	J) PASSZÍV IDŐBELI	14 077 525	0	14 191 191
253	FORRÁSOK ÖSSZESEN	16 306 805	0	4 523 951

Önkormányzati vagyonkimutatás 2021. december 31.

Adatok Ft

Ssz.	Megnevezés	TÖRZSVAGYON			Forgalomképes vagyon	Idegen ingalanhoz kapcsolódó	Mindösszesen
		Forgalomképtelen	Korlátozottan forgalomképes	Összesen			
	HEVES MEGYEI ÖNKORMÁNYZAT						
A/I	Immateriális javak	0	13 765 983	13 765 983	0	0	13 765 983
	Földterület	19 251 604	5 716 860	24 968 464			24 968 464
	Telek			0			0
	Épület	71 562 121	25 548 966	97 111 087			97 111 087
	Építmény			0			0
	Kapcsolódó vagyoni értékű jogok			0			0
A/II/1	Ingatlanok és a kapcsolódó vagyoni értékű jogok	90 813 725	31 265 826	122 079 551	0	0	122 079 551
A/II/2	Gépek, berendezések, felszerelések, járművek		23 752 852	23 752 852			23 752 852
A/II/4	Beruházások, felújítások		0	0			0
A/II/5	Tárgyi eszközök értékhelyesbítése		0	0			0
A/II	Tárgyi eszközök	90 813 725	55 018 678	145 832 403	0	0	145 832 403
A/III/1	Tartós részesedések		50 852 000	50 852 000			50 852 000
A/II/2	Tartós hitelviszonyt megtestesítő értékpapírok			0			0
A/III/3	Befektetett pénzügyi eszközök értékhelyesbítése			0			0
A/III	Befektetett pénzügyi eszközök	0	50 852 000	50 852 000	0	0	50 852 000
A/IV	Koncesszióba, vagyonkezelésbe adott eszközök	0	0	0	0	0	0
A)	NEMZETI VAGYONBA TARTOZÓ BEFEKTETETT ESZKÖZÖK	90 813 725	119 636 661	210 450 386	0	0	210 450 386
B)	NEMZETI VAGYONBA TARTOZÓ FORGÓESZKÖZÖK		31 945 707	31 945 707			31 945 707

Ssz.	Megnevezés	TÖRZSVAGYON			Forgalomképes vagyon	Idegen ingalanhoz kapcsolódó	Mindösszesen
		Forgalomképtelen	Korlátozottan forgalomképes	Összesen			
	HEVES MEGYEI ÖNKORMÁNYZATI HIVATAL						
A/I	Immateriális javak	0	0	0	0	0	0
	Földterület			0			0
	Telek			0			0
	Épület			0			0
	Építmény			0			0
	Kapcsolódó vagyoni értékű jogok			0			0
A/II/1	Ingatlanok és a kapcsolódó vagyoni értékű jogok	0	0	0	0	0	0
A/II/2	Gépek, berendezések, felszerelések, járművek		1 429 376	1 429 376			1 429 376
A/II/4	Beruházások, felújítások		711 990	711 990			711 990
A/II/5	Tárgyi eszközök értékhelyesbítése		0	0			0
A/II	Tárgyi eszközök	0	2 141 366	2 141 366	0	0	2 141 366
A/III/1	Tartós részesedések			0			0
A/II/2	Tartós hitelviszonyt megtestesítő értékpapírok			0			0
A/III/3	Befektetett pénzügyi eszközök értékhelyesbítése			0			0
A/III	Befektetett pénzügyi eszközök	0	0	0	0	0	0
A/IV	Koncesszióba, vagyonkezelésbe adott eszközök	0	0	0	0	0	0
A)	NEMZETI VAGYONBA TARTOZÓ BEFEKTETETT ESZKÖZÖK	0	2 141 366	2 141 366	0	0	2 141 366
B)	NEMZETI VAGYONBA TARTOZÓ FORGÓESZKÖZÖK		2 382 588	2 382 588			2 382 588

Egyszerűsített pénzforgalmi jelentés 2021.év

Adatok Ft

Megnevezés	Eredeti előirányzat	Módosított előirányzat	Teljesítés
Személyi juttatások	216 599 698	224 409 990	224 069 265
Munkaadókat terhelő járulékok	32 447 531	32 400 708	31 478 486
Dologi kiadások	65 859 389	83 600 110	67 343 090
Ellátottak pénzbeli juttatásai			
Egyéb működési célú kiadások	19 443 485	55 841 000	55 489 180
Finanszírozási kiadások	201 937 776	201 511 031	201 511 031
Beruházások	57 140 300	16 849 620	13 343 518
Felújítások	0	0	0
Egyéb felhalmozási célú kiadások	0		
Pénzforgalom nélküli kiadások			
KIADÁSOK ÖSSZESEN	593 428 179	614 612 459	593 234 570
Működési célú támogatások áh. belülről	283 100 000	293 100 000	293 100 000
Közhatalmi bevételek			
Működési bevételek	8 464 000	11 194 984	11 194 984
Működési célú átvett pénzeszközök áh. kívülről	0	8 880 041	8 880 041
Finanszírozási bevételek	301 864 179	301 437 434	301 437 434
Felhalmozási célú támogatások áh. belülről			
Felhalmozási bevételek			
Felhalmozási célú átvett pénzeszközök Áh. Kívülről			
Pénzforgalom nélküli bevételek			
BEVÉTELEK ÖSSZESEN	593 428 179	614 612 459	614 612 459
Költségvetési bevételek és kiadások különbsége	0	0	21 377 889

Maradványkimutatás
Heves Megyei Önkormányzat

Adatok Ft

Sorszám	Megnevezés	Összeg
1	Alaptevékenység költségvetési bevételei	304 521 609
2	Alaptevékenység költségvetési kiadásai	172 897 585
I.	Alaptevékenység költségvetési egyenlege (1-2)	131 624 024
3	Alaptevékenység finanszírozási bevételei	99 412 184
4	Alaptevékenység finanszírozási kiadásai	201 511 031
5	Korekciós tényező	
II	Alaptevékenység finanszírozási egyenlege (3-4)	-102 098 847
A)	Alaptevékenység maradványa (I+-II)	29 525 177
5	Vállalkozási tevékenység költségvetési bevételei	
6	Vállalkozási tevékenység költségvetési kiadásai	
III.	Vállalkozási tevékenység költségvetési egyenlege (5-6)	0
7	Vállalkozási tevékenység finanszírozási bevételei	
8	Vállalkozási tevékenység finanszírozási kiadásai	
IV.	Vállalkozási tevékenység finanszírozási egyenlege (7-8)	0
B)	Vállalkozási tevékenység maradványa (III+-IV)	0
C)	Összes maradvány (A+B)	29 525 177
D)	Alaptevékenység kötelezettségvállalással terhelt maradványa	
E)	Alaptevékenység szabad maradványa	29 525 177
F)	Vállalkozási tevékenységet terhelő befizetési	
G)	Vállalkozási tevékenység felhasználható maradványa (B-F)	0

Maradványkimutatás
Heves Megyei Önkormányzati Hivatal

Adatok Ft

Sorszám	Megnevezés	Összeg
1	Alaptevékenység költségvetési bevételei	15 653 416
2	Alaptevékenység költségvetési kiadásai	218 825 954
I.	Alaptevékenység költségvetési egyenlege (1-2)	-203 172 538
3	Alaptevékenység finanszírozási bevételei	205 549 250
4	Alaptevékenység finanszírozási kiadásai	
5	Korrektív tényező	
II	Alaptevékenység finanszírozási egyenlege (3-4)	205 549 250
A)	Alaptevékenység maradványa (I+-II)	2 376 712
5	Vállalkozási tevékenység költségvetési bevételei	
6	Vállalkozási tevékenység költségvetési kiadásai	
III.	Vállalkozási tevékenység költségvetési egyenlege (5-6)	0
7	Vállalkozási tevékenység finanszírozási bevételei	
8	Vállalkozási tevékenység finanszírozási kiadásai	
IV.	Vállalkozási tevékenység finanszírozási egyenlege (7-8)	0
B)	Vállalkozási tevékenység maradványa (III+-IV)	0
C)	Összes maradvány (A+B)	2 376 712
D)	Alaptevékenység kötelezettségvállalással terhelt maradványa	
E)	Alaptevékenység szabad maradványa	2 376 712
F)	Vállalkozási tevékenységet terhelő befizetési	
G)	Vállalkozási tevékenység felhasználható maradványa (B-F)	0

Eredménykimutatás 2021. év
Heves Megyei Önkormányzat

	Megnevezés	Előző időszak	Módosítások (+/-)	Tárgyi időszak
02	02 Eszközök és szolgáltatások értékesítése nettó	9 044 720	0	3 711 295
04	I Tevékenység nettó eredményszámlázatú bevétele	9 044 720	0	3 711 295
08	06 Központi működési célú támogatások	276 875 000	0	263 100 000
09	07 Egyéb működési célú támogatások	29 808 045	0	20 351 145
10	08 Felhalmozási célú támogatások	43 700 000	0	10 000 000
11	09 Különböző egyéb eredményszámlázatú bevételek	2 168 794	0	29 324
12	III Egyéb eredményszámlázatú bevételek	352 551 839	0	293 480 469
13	10 Anyagköltség	18 229	0	0
14	11 Igénybe vett szolgáltatások értéke	9 012 912	0	8 001 055
15	12 Eladott áruk beszerzési értéke	8 694 720	0	0
16	13 Eladott (közvetített) szolgáltatások értéke	0	0	3 400 941
17	IV Anyagjellegű ráfordítások (=10+11+12+13)	17 725 861	0	11 401 996
18	14 Bérköltség	20 918 958	0	20 869 148
19	15 Személyi jellegű egyéb kifizetések	39 783 609	0	43 386 412
20	16 Bérjárulékok	10 189 847	0	8 701 510
21	V Személyi jellegű ráfordítások (=14+15+16)	70 892 414	0	72 957 070
22	VI Értékcsökkenési leírás	11 209 851	0	16 559 788
23	VII Egyéb ráfordítások	222 186 062	0	260 604 757
24	A) TEVÉKENYSÉGEK EREDMÉNYE (=I±II+III-IV-V-VI- VII)	39 582 371	0	-64 331 847
35	24 Fizetendő kamatok és kamatjellegű ráfordítások	0	0	537 243
36	25 Részesedések, értékpapírok, pénzeszközök	14 113 000	0	0
42	IX Pénzügyi műveletek ráfordításai	14 113 000	0	537 243
43	B) PÉNZÜGYI MŰVELETEK EREDMÉNYE (=VIII-IX)	-14 113 000	0	-537 243
44	C) MÉRLEG SZERINTI EREDMÉNY (=±A±B)	25 469 371	0	-64 869 090

Heves Megyei Önkormányzati Hivatal

	Megnevezés	Előző időszak	Módosítások (+/-)	Tárgyi időszak
02	02 Eszközök és szolgáltatások értékesítése nettó eredményszámlázatú bevételei	4 693 102	0	6 213 700
04	I Tevékenység nettó eredményszámlázatú bevétele (=01+02+03)	4 693 102	0	6 213 700
08	06 Központi működési célú támogatások eredményszámlázatú bevételei	200 323 746	0	190 987 031
09	07 Egyéb működési célú támogatások eredményszámlázatú bevételei	11 141 877	0	8 528 896
11	09 Különböző egyéb eredményszámlázatú bevételek	342 351	0	620 705
12	III Egyéb eredményszámlázatú bevételek (=06+07+08+09)	211 807 974	0	200 136 632
13	10 Anyagköltség	4 888 266	0	5 149 314
14	11 Igénybe vett szolgáltatások értéke	19 098 556	0	19 439 642
17	IV Anyagjellegű ráfordítások (=10+11+12+13)	23 986 822	0	24 588 956
18	14 Bérköltség	138 045 205	0	143 100 623
19	15 Személyi jellegű egyéb kifizetések	15 800 042	0	16 975 205
20	16 Bérjárulékok	25 321 581	0	22 646 469
21	V Személyi jellegű ráfordítások (=14+15+16)	179 166 828	0	182 722 297
22	VI Értékcsökkenési leírás	1 215 149	0	1 505 195
23	VII Egyéb ráfordítások	9 472 303	0	10 142 394
24	A) TEVÉKENYSÉGEK EREDMÉNYE (=I±II+III-IV-V-VI- VII)	2 659 974	0	-12 608 510
44	C) MÉRLEG SZERINTI EREDMÉNY (=±A±B)	2 659 974	0	-12 608 510

Heves Megyei Önkormányzat Értesítőjének

2. számú melléklete

Heves Megyei Önkormányzat Közgyűlése

4/2022. (IV. 29.) önkormányzati rendeletének

mellékletei

A 2022. évi költségvetés pénzforgalmi mérlege

Adatok Ft

BEVÉTELEK						KIADÁSOK					
Megnevezés	Eredeti előirányzat	Előirányzat módosítás	Módosított előirányzat	Teljesítés	Teljesítés%	Megnevezés	Eredeti előirányzat	Előirányzat módosítás	Módosított előirányzat	Teljesítés	Teljesítés%
MŰKÖDÉSI											
Működési célú támogatások áh. belülről	263 100 000	0	263 100 000	0	0,00%	Személyi juttatások	226 840 484	16 668 300	243 508 784	0	0,00%
Megyei önkormányzat működési támogatása	263 100 000	0	263 100 000			Személyi juttatások Hivatal	156 581 384	16 668 300	173 249 684		
Működési célú költségvetési támogatások és kiegészítő támogatások	0					Személyi juttatások Önkormányzat	70 259 100	0	70 259 100		
Közhatalmi bevételek	0	0	0	0	0,00%	Munkaadókat terhelő járulékok	27 892 575	2 204 818	30 097 393	0	0,00%
						MAJ Hivatal	19 260 443	2 204 818	21 465 261		
						MAJ Önkormányzat	8 632 132	0	8 632 132		
Működési bevételek	6 888 000	135 689	7 023 689	0	0,00%	Dologi kiadások	27 026 743	53 709 994	80 736 737	0	0,00%
Hivatal működési bevétele	6 888 000	0	6 888 000			Dologi kiadások Hivatal	8 888 324	30 476 880	39 365 204		
Önkormányzat működési bevétele	300 000	135 689	435 689			Dologi kiadások Önkormányzat	18 138 419	23 233 114	41 371 533		
Működési célú átvett pénzeszközök áh. belülről	0	21 093 115	21 093 115	0	0,00%						
OGY választás és népszavazás	0	21 093 115	21 093 115			Következő évi kiadások Paktum Plusz	0	77 574 750	77 574 750		
Működési célú átvett pénzeszközök áh. kívülről	0	128 094 111	128 094 111								
Európai Uniótól átvett pénzeszközök Önkormányzat	0	117 636 667	117 636 667								
Európai Uniótól átvett pénzeszközök Hivatal	0	10 457 444	10 457 444								
Finanszírozási bevételek	208 510 007	17 768 750	226 278 757	0	0,00%	Ellátottak pénzbeli juttatásai	0	0	0	0	0,00%
Működési jellegű pénzmaradvány	31 896 889	5 000	31 901 889								
Irányító szervi támogatás Hivatalnak Önkormányzattól működési célra	176 613 118	17 763 750	194 376 868			Egyéb működési célú kiadások	8 889 097	-5 599 947	3 289 150	0	0,00%
						Általános tartalék működési célra Önkormányzat	5 764 258	-5 464 258	300 000		
						Általános tartalék működési célra Hivatal	135 689	-135 689	0		
						Civil szervezetek nyújtott támogatás	2 000 000	0	2 000 000		
						Tagdíjak	989 150	0	989 150		
						Finanszírozási kiadások	187 137 118	17 763 750	204 900 868	0	0,00%
						Irányító szervi támogatás Önkormányzattól Hivatalnak működési célra	176 613 118	17 763 750	194 376 868		
						0. havi finanszírozás	10 524 000	0	10 524 000		
MŰKÖDÉSI CÉLŰ BEVÉTELEK ÖSSZESEN	478 498 007	167 091 665	645 589 672	0	0,00%	MŰKÖDÉSI CÉLŰ KIADÁSOK ÖSSZESEN	477 786 017	162 321 665	640 107 682	0	0,00%
FELHALMOZÁSI											
Felhalmozási célú támogatások áh. belülről	0	0	0	0	0,00%	Beruházások	711 990	4 770 000	5 481 990	0	0,00%
						Beruházás Hivatalnál	711 990	100 000	811 990		
Felhalmozási bevételek	0	0	0	0	0,00%	Beruházás Önkormányzatnál	0	4 670 000	4 670 000		
						Felújítások	0	0	0	0	0,00%
Felhalmozási célú átvett pénzeszközök Áh. Kívülről	0	0	0	0	0,00%	Felújítások Hivatalnál					
						Felújítások Önkormányzatnál					
Finanszírozási bevételek	0	0	0	0	0,00%	Egyéb felhalmozási célú kiadások	0	0	0	0	0,00%
Felhalmozási jellegű pénzmaradvány	0					Általános tartalék felhalmozási célra					
Irányító szervi támogatás Hivatalnak Önkormányzattól felhalmozási célra						Pénzmaradvány tartalék felhalmozási célra	0				
						Finanszírozási kiadások	0	0	0	0	0,00%
						Irányító szervi támogatás Önkormányzattól Hivatalnak felhalmozási célra					
FELHALMOZÁSI CÉLŰ BEVÉTELEK ÖSSZESEN	0	0	0	0	0,00%	FELHALMOZÁSI CÉLŰ KIADÁSOK ÖSSZESEN	711 990	4 770 000	5 481 990	0	0,00%
ÖSSZES BEVÉTEL	478 498 007	167 091 665	645 589 672	0	0	ÖSSZES KIADÁS	478 498 007	167 091 665	645 589 672	0	0

Az önkormányzati költségvetés 2022. évi pénzforgalmi mérlege költségvetési szervenként

A) HEVES MEGYEI ÖNKORMÁNYZAT

Ssz.	Bevételek	Eredeti előirányzat	Előirányzat módosítás	Módosított előirányzat	Teljesítés %	Ssz.	Kiadások	Eredeti előirányzat	Előirányzat módosítás	Módosított előirányzat	Teljesítés %
1.a.	B111 Helyi önkormányzat működésének általános támogatása	263 100 000	-	263 100 000		1.	K1 Személyi juttatások	70 259 100	-	70 259 100	
2.	B115 Működési célú központosított előirányzat, kiegészítő támogatás	-	-	-		2.	K2 Munkaadókat terhelő járulékok és szociális hozzájárulási adó	8 632 132	-	8 632 132	
3.	B115 Megyei önkormányzatok rendkívüli támogatása	-	-	-		3.	K3 Dologi kiadások	18 138 419	23 233 114	41 371 533	
4.	B814 Államháztartáson belüli megelőlegezések	-	-	-		4.	K5-K6 Egyéb működési célú kiadások	19 277 408	- 5 464 258	13 813 150	
5.	B4 Működési bevételek	300 000	135 689	435 689		4.1.	Általános tartalék működési célra	5 764 258	- 5 464 258	300 000	
6.	B16 Működési célú támogatások államháztartáson belülről	-	-	-		4.2.	Civil szervezeteknek nyújtott támogatás	2 000 000	-	2 000 000	
7.	B163 Működési célú átvett pénzeszköz államháztartáson kívülről/EU-s programok	-	117 636 667	117 636 667		4.3.	Tagdíjak	989 150	-	989 150	
						5.	K914 0. havi finanszírozás	10 524 000	-	10 524 000	
						6.	K915 Irányító szervei támogatások folyósítása	176 613 118	17 763 750	194 376 868	
I.	Tárgyévi működési bevételek	263 400 000	117 772 356	381 172 356		I.	Tárgyévi működési kiadások	292 920 177	35 532 606	328 452 783	
8.	B8 Tagi kölcsön visszafizetése	-	-	-		I.B.	K5 Következő évi kiadások Paktum Plusz pályázat	0	77 574 750	77 574 750	
9.	B813 Előző évi működési maradvány igénybevétele	29 520 177	5 000	29 525 177							
	Működési bevételek összesen	292 920 177	117 777 356	410 697 533			Működési kiadások összesen	292 920 177	113 107 356	406 027 533	
10.	B2 Felhalmozási célú támogatások államháztartáson belülről	-	-	-		6.	K6 Beruházások	-	4 670 000	4 670 000	
11.	B7 Felhalmozási célú átvett pénzeszköz államháztartáson kívülről	-	-	-		7.	K7 Felújítások	-	-	-	
12.	B8 Felhalmozási bevételek	-	-	-		8.	K8 Egyéb felhalmozási célú kiadások	-	-	-	
						9.	K8 Következő évek kiadásai (fejlesztés)	-	-	-	
II.	Tárgyévi felhalmozási bevételek	-	-	-		II.	Tárgyévi felhalmozási kiadások	-	4 670 000	4 670 000	
13.	B813 Előző évi felhalmozási maradvány igénybevétele	-	-	-							
	Felhalmozási bevételek összesen	-	-	-			Felhalmozási kiadások	-	4 670 000	4 670 000	
	Bevételek mindösszesen	292 920 177	117 777 356	410 697 533			Kiadások mindösszesen	292 920 177	117 777 356	410 697 533	

B) HEVES MEGYEI ÖNKORMÁNYZATI HIVATAL

Ssz.	Bevételek	Eredeti előirányzat	Előirányzat módosítás	Módosított előirányzat	Teljesítés %	Ssz.	Kiadások	Eredeti előirányzat	Előirányzat módosítás	Módosított előirányzat	Teljesítés %
1.	B816 Irányítószervi támogatás	176 613 118	17 763 750	194 376 868		1.	K1 Személyi juttatások	156 581 384	16 668 300	173 249 684	
2.	B4 Működési bevételek	6 588 000	-	6 588 000		2.	K2 Munkaadókat terhelő járulékok és szociális hozzájárulási adó	19 260 443	2 204 818	21 465 261	
3.	B16 Működési célú támogatások államháztartáson belülről	-	21 093 115	21 093 115		3.	K3 Dologi kiadások	8 888 324	30 476 880	39 365 204	
4.	B6 Működési célú átvett pénzeszköz államháztartáson kívülről/EU programok	-	10 457 444	10 457 444		4.	K513 Egyéb működési célú kiadások	135 689	- 135 689	-	
I.	Tárgyévi működési bevételek	183 201 118	49 314 309	232 515 427		I.	Tárgyévi működési kiadások	184 865 840	49 214 309	234 080 149	
5.	B813 Előző évi működési maradvány igénybevétele	2 376 712	-	2 376 712							
	Működési bevételek összesen	185 577 830	49 314 309	234 892 139			Működési kiadások összesen	184 865 840	49 214 309	234 080 149	
6.	Felhalmozási bevételek	-	-	-	0,00%	5.	K6 Beruházások	711 990	100 000	811 990	
						6.	K7 Felújítások	-	-	-	
II.	Tárgyévi felhalmozási bevételek	-	-	-	0,00%	II.	Tárgyévi felhalmozási kiadások	711 990	100 000	811 990	
7.	B813 Előző évi fejlesztési maradvány igénybevétele	-	-	-	0,00%						
	Felhalmozási célú bevételek összesen	-	-	-	0,00%		Felhalmozási kiadások	711 990	100 000	811 990	
	Bevételek mindösszesen	185 577 830	49 314 309	234 892 139	0,00%		Kiadások mindösszesen	185 577 830	49 314 309	234 892 139	

BEVÉTELEK

A) HEVES MEGYEI ÖNKORMÁNYZAT

Adatok Ft

Cím-szám	Alcím-szám	Jogcím-szám	Előirány- zati csoport-szám	Kiemelt előirányzati szám	BEVÉTELEK				Eredeti előirányzat	Előirányzat módosítás	Módosított előirányzat	Teljesítés	Teljesítés %
					Cím	Alcím név	Előirányzat csoportnév	Kiemelt előirányzat neve					
I. FEJEZET TÁMOGATÁSOK ÁLLAMHÁZTARTÁSON BELÜLRŐL													
1					Megyei Önkormányzat támogatása Megyei önkormányzat működési támogatása				263 100 000	0	263 100 000	0	0
Összesen:								263 100 000	0	263 100 000	0	0	
Cím összesen:								263 100 000	0	263 100 000	0	0	
I. FEJEZET ÖSSZESEN								263 100 000	0	263 100 000	0	0	
III. FEJEZET EGYÉB BEVÉTELEK													
1					Saját bevételek Munkáltatói hitelek Hivataltól elvont pénzmaradvány				300 000	0	300 000	0	0
Összesen:								300 000	135 689	435 689	0	0	
Cím összesen:								300 000	135 689	435 689	0	0	
III. FEJEZET ÖSSZESEN								300 000	135 689	435 689	0	0	
IV. FEJEZET ÁTVETT PÉNZESZKÖZÖK ÁLLAMHÁZTARTÁSON KÍVÜLRŐL													
1					Átvett pénzeszközök Európai Uniótól átvett pénzeszközök TOP_PLUSZ-3.1.1-21-HEI_2022-00002				0	117 636 667	117 636 667		
Összesen:								0	117 636 667	117 636 667			
Cím összesen:								0	117 636 667	117 636 667			
IV. FEJEZET ÖSSZESEN								0	117 636 667	117 636 667	0	0	
V. FEJEZET FINANSZÍROZÁSI BEVÉTELEK													
2					Pénzmaradvány Működési jellegű pénzmaradvány				29 520 177	5 000	29 525 177	0	0
Összesen:								29 520 177	5 000	29 525 177	0	0	
Cím összesen:								29 520 177	5 000	29 525 177	0	0	
V. FEJEZET ÖSSZESEN								29 520 177	5 000	29 525 177	0	0	
BEVÉTELEK ÖSSZESEN								292 920 177	117 777 356	410 697 533	0	0	

B) HEVES MEGYEI ÖNKORMÁNYZATI HIVATAL

Cím-szám	Alcím-szám	Jogcím-szám	Előirány-zati csoport-szám	Kiemelt előirányzati szám	BEVÉTELEK				Eredeti előirányzat	Előirányzat módosítás	Módosított előirányzat	Teljesítés	Teljesítés %
					Cím	Alcím név	Előirányzat csoportnév	Kiemelt előirányzat					
III. FEJEZET EGYÉB BEVÉTELEK													
1		1	1		Saját bevételek								
	1				Önkormányzati Hivatal működési bevételek								
					Szolgáltatásokból származó bevételek				6 588 000	0	6 588 000	0	0
					Összesen:				6 588 000	0	6 588 000	0	0
					Cím összesen:				6 588 000	0	6 588 000	0	0
3		1	1		Országgyűlési választás és népszavazás				0	21 093 115	21 093 115		
					Összesen:				0	21 093 115	21 093 115	0	0
					Cím összesen:					21 093 115	21 093 115	0	0
III. FEJEZET ÖSSZESEN								6 588 000	21 093 115	27 681 115	0	0	
IV. FEJEZET ÁTVETT PÉNZESZKÖZÖK ÁLLAMHÁZTARTÁSON KÍVÜLRŐL													
1		1	2	1	Átvett pénzeszközök								
					Európai Uniótól átvett pénzeszközök								
					ED-HUNGARY-2021-2025-05-11				0	7 862 322	7 862 322		
					Összesen:				0	7 862 322	7 862 322		
					Cím összesen:				0	7 862 322	7 862 322		
1		1	2	1	Átvett pénzeszközök								
					Európai Uniótól átvett pénzeszközök								
					COM BUD 2018-2020				0	2 595 122	2 595 122		
					Összesen:				0	2 595 122	2 595 122		
					Cím összesen:				0	2 595 122	2 595 122		
IV. FEJEZET ÖSSZESEN								0	10 457 444	10 457 444	0	0	
V. FEJEZET FINANSZÍROZÁSI BEVÉTELEK													
1		1	1	1	Irányító szervi támogatás Hivatalnak								
					Önkormányzattól								
					Működési célra				176 613 118	0	176 613 118		
					TOP_PLUSZ-3.1.1-21-HEI_2022-00002				0	17 763 750	17 763 750		
					Összesen:				176 613 118	17 763 750	194 376 868	0	0
					Cím összesen:				176 613 118	17 763 750	194 376 868	0	0
2		1	1	1	Pénzmaradvány								
					Működési jellegű pénzmaradvány				2 376 712	0	2 376 712	0	0
					Felhalmozási jellegű pénzmaradvány								
					Összesen:				2 376 712	0	2 376 712	0	0
					Cím összesen:				2 376 712	0	2 376 712	0	0
V. FEJEZET ÖSSZESEN								178 989 830	17 763 750	196 753 580	0	0	
BEVÉTELEK ÖSSZESEN								185 577 830	49 314 309	234 892 139	0	0	

KIADÁSOK

A) HEVES MEGYEI ÖNKORMÁNYZAT

Adatok Ft

Cím-szám	Alcím-szám	Jogcím-szám	Előirány-zati csoport-szám	Kiemelt előirányzati szám	KIADÁSOK				Eredeti előirányzat	Előirányzat módosítás	Módosított előirányzat	Teljesítés	Teljesítés %
					Cím	Alcím név	Előirányzat csoportnév	Kiemelt előirányzat neve					
LFEJEZET ÁLTALÁNOS KIADÁSOK													
Közgyűlés kiadásai													
1	1	1	1	1	Működési kiadások								
				1	Személyi jellegű kiadások	69 659 100	0	69 659 100	0	0	0	0	0
				2	Munkaadókat terhelő járulékok	8 432 132	0	8 432 132	0	0	0	0	0
				3	Dologi kiadások								
					Alcím összesen:	78 091 232	0	78 091 232	0	0	0	0	0
					Cím összesen:	78 091 232	0	78 091 232	0	0	0	0	0
2	1	1	1		Kabinet								
				1	Működési kiadások								
				2	Személyi jellegű kiadások	600 000	0	600 000	0	0	0	0	0
				3	Munkaadókat terhelő járulékok	200 000	0	200 000	0	0	0	0	0
					Dologi kiadások	1 390 500	0	1 390 500	0	0	0	0	0
					Alcím összesen:	2 190 500	0	2 190 500	0	0	0	0	0
					Cím összesen:	2 190 500	0	2 190 500	0	0	0	0	0
13	1	1	1		Általános kiadások								
				3	Működési kiadások								
					0. havi finanszírozás	10 524 000	0	10 524 000	0	0	0	0	0
					Dologi kiadások	3 406 500	5 604 947	9 011 447	0	0	0	0	0
					Alcím összesen:	13 930 500	5 604 947	19 535 447	0	0	0	0	0
					Cím összesen:	13 930 500	5 604 947	19 535 447	0	0	0	0	0
14	1	1	1		TOP 5.1.1-15 Megyei Paktum								
				3	Működési kiadások								
					Dologi kiadások	598 043	0	598 043	0	0	0	0	0
					Alcím összesen:	598 043	0	598 043	0	0	0	0	0
					Cím összesen:	598 043	0	598 043	0	0	0	0	0
15	1	2	1		EMT-E-19-0201 Kistételepülések kulturális eseményeinek támogatása								
				3	Működési kiadások								
					Dologi kiadások	10 335 376	0	10 335 376	0	0	0	0	0
					Alcím összesen:	10 335 376	0	10 335 376	0	0	0	0	0
					Cím összesen:	10 335 376	0	10 335 376	0	0	0	0	0
16	1	1	1		Megyei Paktum Plusz								
					TOP_PLUSZ-3.1.1-21-HEI_2022-00002								
				3	Működési kiadások								
					Dologi kiadások	0	17 628 167	17 628 167	0	0	0	0	0
					Beruházás	0	4 670 000	4 670 000	0	0	0	0	0
				4	Következő évek kiadásai	0	77 574 750	77 574 750	0	0	0	0	0
					Alcím összesen:	0	99 872 917	99 872 917	0	0	0	0	0
					Cím összesen:	0	99 872 917	99 872 917	0	0	0	0	0
17	1	1	1		KAB-KEF Heves megyei KEF-ek szakmai tevékenységének koordinálása								
				3	Működési kiadások								
					Dologi kiadások	2 300 000	0	2 300 000	0	0	0	0	0
					Alcím összesen:	2 300 000	0	2 300 000	0	0	0	0	0
					Cím összesen:	2 300 000	0	2 300 000	0	0	0	0	0
19	1	1	1		TOP 1.5.1-20-2020-00005 2021-27 stratégiai tervezés								
				3	Működési kiadások								
					Dologi kiadások	108 000	0	108 000	0	0	0	0	0
				4	Beruházás	0	0	0	0	0	0	0	0
					Alcím összesen:	108 000	0	108 000	0	0	0	0	0
					Cím összesen:	108 000	0	108 000	0	0	0	0	0
I. FEJEZET ÖSSZESEN									107 553 651	105 477 864	213 031 515	0	0

III.FEJEZET EGYÉB KIADÁSOK										
1	1	1	1	1	Általános tartalék Általános tartalék működési célra	5 764 258	-5 464 258	300 000	0	0
					Alcím összesen:	5 764 258	-5 464 258	300 000	0	0
					Cím összesen:	5 764 258	-5 464 258	300 000	0	0
2	1	2	1	1	Civil szervezetek támogatása Elnöki keret	2 000 000	0	2 000 000	0	0
					Alcím összesen:	2 000 000	0	2 000 000	0	0
					Cím összesen:	2 000 000	0	2 000 000	0	0
3	1	2	1	1	Tagdíjak Tagdíjak	989 150	0	989 150	0	0
					Alcím összesen:	989 150	0	989 150	0	0
					Cím összesen:	989 150	0	989 150	0	0
4	1	1	1	2	Pénzmaradvány Működési jellegű pénzmaradvány Felhalmozási jellegű pénzmaradvány	0	0	0	0	0
					Alcím összesen:	0	0	0	0	0
					Cím összesen:	0	0	0	0	0

III. FEJEZET ÖSSZESEN						8 753 408	-5 464 258	3 289 150	0	0
------------------------------	--	--	--	--	--	------------------	-------------------	------------------	----------	----------

IV.FEJEZET FINANSZIROZÁSI KIADÁSOK										
1	1	1	1	1	Irányító szervi támogatás Önkormányzattól Hivatalnak Irányító szervi támogatás Paktum Plusz pénzeszköz átadás	176 613 118	0	176 613 118	0	0
					Alcím összesen:	176 613 118	17 763 750	194 376 868	0	0
					Cím összesen:	176 613 118	17 763 750	194 376 868	0	0
IV. FEJEZET ÖSSZESEN						176 613 118	17 763 750	194 376 868	0	0

KIADÁSOK ÖSSZESEN:						292 920 177	117 777 356	410 697 533	0	0
---------------------------	--	--	--	--	--	--------------------	--------------------	--------------------	----------	----------

B) HEVES MEGYEI ÖNKORMÁNYZATI HIVATAL

Cím-szám	Alcím-szám	Jocím-szám	Előirány-zati csoport-szám	Kiemelt előirányzati szám	KIADÁSOK		Eredeti előirányzat	Előirányzat módosítás	Módosított előirányzat	Teljesítés	Teljesítés %
					Cím	Alcím név					
I.FEJEZET ÁLTALÁNOS KIADÁSOK											
5	1	1	1	1	1	Hivatal igazgatási tevékenység					
						Működési kiadások					
					1	Személyi jellegű kiadások	151 439 384	-13 643 900	137 795 484	0	
					2	Munkaadókat terhelő járulékok	18 566 273	-1 712 416	16 853 857	0	
					3	Dologi kiadások	7 359 291	21 923 591	29 282 882	0	
	2	1	2	2		Felhalmozási kiadások			0		
					4	Beruházási kiadások		0	0	0	0
						Kisértékű t.e. vásárlás	0	100 000	100 000		
						Alcím összesen:	177 364 948	6 667 275	184 032 223	0	
						Cím összesen:	177 364 948	6 667 275	184 032 223	0	
6	1	2	1	1	1	Európai Információs Pont 2021 év					
						Működési kiadások					
					1	Személyi jellegű kiadások	5 142 000	-5 142 000	0	0	
					2	Munkaadókat terhelő járulékok	694 170	-694 170	0	0	
					3	Dologi kiadások	1 529 033	-1 529 033	0	0	
					4	Felhalmozási kiadások/tárgyi c.	711 990	0	711 990	0	0
						Alcím összesen:	8 077 193	-7 365 203	711 990	0	0
6	2	2	1	1	1	Európai Információs Pont 2022 év					
						Működési kiadások					
					1	Személyi jellegű kiadások	0	3 034 280	3 034 280	0	
					2	Munkaadókat terhelő járulékok	0	394 459	394 459	0	
					3	Dologi kiadások	0	7 862 322	7 862 322	0	
					4	Felhalmozási kiadások/tárgyi c.	0	0	0	0	0
						Alcím összesen:	0	11 291 061	11 291 061	0	0
10	1	2	1	1	1	Országgyűlési választás és népszavazás					
						Működési kiadások					
					1	Személyi jellegű kiadások	0	16 479 000	16 479 000	0	
					2	Munkaadókat terhelő járulékok	0	2 204 815	2 204 815	0	
					3	Dologi kiadások	0	2 220 000	2 220 000	0	
					4	Ellátási kiadások	0	189 300	189 300	0	
						Alcím összesen:	0	21 093 115	21 093 115	0	0
16	1	1	1	1	1	Megyei Paktum Plusz					
						TOP_PLUSZ-3.1.1-21-HEI_2022-00002					
						Működési kiadások					
					1	Személyi jellegű kiadások	0	15 751 620	15 751 620	0	
					2	Munkaadókat terhelő járulékok	0	2 012 130	2 012 130	0	
						Alcím összesen:	0	17 763 750	17 763 750	0	0
						Cím összesen:	0	17 763 750	17 763 750	0	0
I. FEJEZET ÖSSZESEN							185 442 141	49 449 998	234 892 139	0	0
III.FEJEZET EGYÉB KIADÁSOK											
4	1	1	1	1	1	Pénzmaradvány					
					1	Működési jellegű pénzmaradvány	135 689	-135 689	0	0	
					2	Felhalmozási jellegű pénzmaradvány	0	0	0	0	
						Alcím összesen:	135 689	-135 689	0	0	
						Cím összesen:	135 689	-135 689	0	0	
III. FEJEZET ÖSSZESEN							135 689	-135 689	0	0	
KIADÁSOK ÖSSZESEN:							185 577 830	49 314 309	234 892 139	0	

6. melléklet a Heves Megyei Önkormányzat Közgyűlésének 2/2022. (I.28.) önkormányzati rendelethez

Európai uniós támogatással megvalósuló projektek bevételei, kiadásai

EU-s projekt neve, azonosítója: COM-BUD 2018-2020

Európai Információs Pont működtetése 2021 év

Adatok Ft

Források	2022.	2023.	2023. után	Összesen
Saját erő	0			0
EU-s forrás	711 990			711 990
Társfinanszírozás				
Hitel				
Egyéb forrás, központi költségvetés				
Összesen	711 990	0	0	711 990

Kiadások, költségek	2022.	2023.	2023. után	Összesen
Személyi jellegű				0
Beruházások, beszerzések	711 990			711 990
Szolgáltatások igénybevétele				0
Adminisztratív költségek				
Általános költségek				
Összesen	711 990	0	0	711 990

EU-s projekt neve, azonosítója: ED-Hungary 2021-2025-05-11

Európai Információs Pont működtetése 2022 év

Adatok Ft

Források	2022.	2023.	2023. után	Összesen
Saját erő	3 428 739			3 428 739
EU-s forrás	7 862 322			7 862 322
Társfinanszírozás				
Hitel				
Egyéb forrás, központi költségvetés				
Összesen	11 291 061	0	0	11 291 061

Kiadások, költségek	2022.	2023.	2023. után	Összesen
Személyi jellegű	3 428 739			3 428 739
Beruházások, beszerzések				
Szolgáltatások igénybevétele	7 862 322			7 862 322
Adminisztratív költségek				
Általános költségek				
Összesen	11 291 061	0	0	11 291 061

EU-s projekt neve, azonosítója: TOP_Plusz-3.1.1-21-HEI-2022-00002

TOP_Plusz Foglalkoztatási Paktum 2022-2027

Adatok Ft

Források	2022.	2023.	2023. után	Összesen
Saját erő				0
EU-s forrás	117 636 667	0	0	117 636 667
Társfinanszírozás				
Hitel				
Egyéb forrás, központi költségvetés				
Összesen	117 636 667	0	0	117 636 667

Kiadások, költségek	2022.	2023.	2023. után	Összesen
Személyi jellegű	17 763 750	0		17 763 750
Beruházások, beszerzések	4 670 000	0		4 670 000
Szolgáltatások igénybevétele	17 628 167	40 000 000	37 574 750	95 202 917
Adminisztratív költségek				
Általános költségek				
Összesen	40 061 917	40 000 000	37 574 750	117 636 667

"

A költségvetés 3 éves pénzforgalmi mérlege

Adatok Ft

BEVÉTELEK				KIADÁSOK			
Megnevezés	2022. évi előirányzat	2023. évi irányszám	2024. évi irányszám	Megnevezés	2022. évi előirányzat	2023. évi irányszám	2024. évi irányszám
Működési célú támogatások áh. belülről	284 193 115	263 100 000	263 100 000	Személyi juttatások	243 508 784	217 000 000	217 000 000
Közhatalmi bevételek				Munkaadókat terhelő járulékok	30 097 393	38 300 000	32 000 000
Működési bevételek	7 023 689	5 000 000	5 000 000	Dologi kiadások	80 601 048	32 000 000	38 300 000
Működési célú átvett pénzeszközök áh. kívülről	128 094 111			Következő éveket terhelő kiadások	77 574 750		
Finanszírozási bevételek működési	226 278 757	200 000 000	200 000 000	Egyéb működési célú kiadások	3 424 839	5 000 000	5 000 000
Felhalmozási célú támogatások áh. belülről				Finanszírozási kiadások működési	204 900 868	175 800 000	175 800 000
Felhalmozási bevételek				Beruházások	5 481 990		
Felhalmozási célú átvett pénzeszközök Áh. Kívülről				Felújítások			
Finanszírozási bevételek felhalmozási				Egyéb felhalmozási célú kiadások			
BEVÉTELEK ÖSSZESEN:	645 589 672	468 100 000	468 100 000	KIADÁSOK ÖSSZESEN:	645 589 672	468 100 000	468 100 000

A Megyei Önkormányzat 2022. évi előirányzat felhasználási és likviditási ütemterve

Adatok Ft

Megnevezés	Január	Február	Március	Április	Május	Június	I. félév
	h ó n a p o k						összesen
I. Bevételek	50 638 177	21 048 000	21 053 000	138 884 667	21 183 689	21 048 000	273 855 533
1.Működési célú támogatások áh. belülről	21 048 000	21 048 000	21 048 000	21 048 000	21 048 000	21 048 000	126 288 000
2.Közhatalmi bevételek							0
3. Működési bevételek	70 000			200 000	135 689		405 689
4.Működési célú átvett pénzeszközök áh.kívülről				117 636 667			117 636 667
5.Finanszírozási bevételek	29 520 177		5 000				29 525 177
6.Felhalmozási célú támogatások áh. Belülről							0
7. Felhalmozási bevételek			0				0
8.Felhalmozási célú átvett pénzeszközök áh.kívülről							0
II. Kiadások	34 379 189	24 664 689	24 164 689	40 812 878	22 925 569	26 551 867	173 498 881
1.Személyi juttatások	5 854 925	5 854 925	5 854 925	5 854 925	5 854 925	5 854 925	35 129 550
2.Munkaadókat terhelő járulékok	719 344	719 344	719 344	719 344	719 344	719 344	4 316 064
3.Dologi kiadások	1 686 160	1 495 660	1 495 660	1 631 349	4 382 838	4 382 838	15 074 505
4.Következő évek kiadásai TOP-Plusz							0
5.Egyéb működési célú kiadások	10 524 000	1 000 000	500 000	500 000	989 150		13 513 150
6.Finanszírozási kiadások	15 594 760	15 594 760	15 594 760	27 437 260	10 979 312	15 594 760	100 795 612
7.Beruházások				4 670 000			4 670 000
8.Felújítások							0
9.Egyéb felhalmozási célú kiadások			0				0
Hiány (Bevétel - Kiadás)	16 258 988	-3 616 689	-3 111 689	98 071 789	-1 741 880	-5 503 867	100 356 652

Megnevezés	Július	Augusztus	Szeptember	Október	November	December	2022. év
	h ó n a p o k						összesen
I. Bevételek	21 048 000	21 048 000	21 048 000	21 078 000	21 048 000	31 572 000	410 697 533
1.Működési célú támogatások áh. belülről	21 048 000	21 048 000	21 048 000	21 048 000	21 048 000	31 572 000	263 100 000
2.Közhatalmi bevételek							0
3. Működési bevételek				30 000			435 689
4.Működési célú átvett pénzeszközök áh.kívülről							117 636 667
5.Finanszírozási bevételek							29 525 177
6.Felhalmozási célú támogatások áh. Belülről							
7. Felhalmozási bevételek							0
8.Felhalmozási célú átvett pénzeszközök áh.kívülről							0
II.Kiadások	26 564 565	26 551 867	26 551 867	26 551 867	26 551 867	104 426 619	410 697 533
1.Személyi juttatások	5 854 925	5 854 925	5 854 925	5 854 925	5 854 925	5 854 925	70 259 100
2.Munkaadókat terhelő járulékok	719 344	719 344	719 344	719 344	719 344	719 348	8 632 132
3.Dologi kiadások	4 382 838	4 382 838	4 382 838	4 382 838	4 382 838	4 382 838	41 371 533
4.Következő évek kiadásai TOP-Plusz						77 574 750	77 574 750
5.Egyéb működési célú kiadások						300 000	13 813 150
6.Finanszírozási kiadások	15 607 458	15 594 760	15 594 760	15 594 760	15 594 760	15 594 758	194 376 868
7.Beruházások	0						4 670 000
8.Felújítások							0
9.Egyéb felhalmozási célú kiadások							0
Hiány (Bevétel - Kiadás)	-5 516 565	-5 503 867	-5 503 867	-5 473 867	-5 503 867	-72 854 619	0

A Megyei Önkormányzati Hivatal 2022. évi előirányzat felhasználási és likviditási ütemterve

Adatok Ft

Megnevezés	Január	Február	Március	Április	Május	Június	I. félév
	h ó n a p o k						összesen
I. Bevételek	17 780 416	15 254 310	36 347 425	37 554 254	21 175 560	15 254 310	143 366 275
1.Működési célú támogatások áh. belülről			21 093 115				21 093 115
2.Közhatalmi bevételek							0
3. Működési bevételek	549 000	549 000	549 000	549 000	549 000	549 000	3 294 000
4.Működési célú átvett pénzeszközök áh.kívülről				10 457 444			10 457 444
5.Finanszírozási bevételek	17 231 416	14 705 310	14 705 310	26 547 810	20 626 560	14 705 310	108 521 716
6.Felhalmozási célú támogatások áh. Belülről							0
7. Felhalmozási bevételek							0
8.Felhalmozási célú átvett pénzeszközök áh.kívülről							0
II. Kiadások	16 106 170	15 394 180	15 529 869	38 072 447	19 199 329	19 199 329	122 689 334
1.Személyi juttatások	13 048 449	13 048 449	13 048 449	29 716 749	13 048 449	13 048 449	94 958 994
2.Munkaadókat terhelő járulékok	1 605 037	1 605 037	1 605 037	3 809 855	1 605 037	1 605 037	11 835 040
3.Dologi kiadások	740 694	640 694	876 383	4 545 843	4 545 843	4 545 843	15 895 300
4.Ellátottak pénzbeli juttatásai							0
5.Egyéb működési célú kiadások							0
6.Finanszírozási kiadások							0
7.Beruházások	711 990	100 000					811 990
8.Felújítások							0
9.Egyéb felhalmozási célú kiadások							0
Hiány (Bevétel - Kiadás)	1 674 246	- 139 870	20 817 556	- 518 193	1 976 231	-3 945 019	19 864 951

Megnevezés	Július	Augusztus	Szeptember	Október	November	December	2022. év
	h ó n a p o k						összesen
I. Bevételek	15 254 310	15 254 310	15 254 310	15 254 310	15 254 310	15 254 314	234 892 139
1.Működési célú támogatások áh. belülről							21 093 115
2.Közhatalmi bevételek							0
3. Működési bevételek	549 000	549 000	549 000	549 000	549 000	549 000	6 588 000
4.Működési célú átvett pénzeszközök áh.kívülről							10 457 444
5.Finanszírozási bevételek	14 705 310	14 705 310	14 705 310	14 705 310	14 705 310	14 705 314	196 753 580
6.Felhalmozási célú támogatások áh. Belülről							0
7. Felhalmozási bevételek							0
8.Felhalmozási célú átvett pénzeszközök áh.kívülről							0
II.Kiadások	17 199 329	17 394 175	19 199 329	19 199 329	19 199 329	19 199 324	234 892 139
1.Személyi juttatások	13 048 449	13 048 449	13 048 449	13 048 449	13 048 449	13 048 445	173 249 684
2.Munkaadókat terhelő járulékok	1 605 037	1 605 037	1 605 037	1 605 037	1 605 037	1 605 036	21 465 261
3.Dologi kiadások	2 545 843	2 740 689	4 545 843	4 545 843	4 545 843	4 545 843	39 365 204
4.Ellátottak pénzbeli juttatásai							0
5.Egyéb működési célú kiadások							0
6.Finanszírozási kiadások							0
7.Beruházások							811 990
8.Felújítások							0
9.Egyéb felhalmozási célú kiadások							0
Hiány (Bevétel - Kiadás)	-1 945 019	-2 139 865	-3 945 019	-3 945 019	-3 945 019	-3 945 010	0

Heves Megyei Önkormányzat nevében végzett beruházások, felújítások

Adatok Ft

Ssz.	Beruházás megnevezése	Elkülönített kiadási előirányzat	Teljesítés	Maradvány
1.	TOP_PLUSZ-3.1.1-21-HEI-2022-00002/ eszközbesz.	4 670 000		
2.				
3.				
4.				
5.				
6.				
7.				
8.				
9.				
10.				
11.				
12.				
	ÖSSZESEN:	4 670 000	0	0

Adatok Ft

Ssz.	Felújítás megnevezése	Elkülönített kiadási előirányzat	Teljesítés	Maradvány
1.				
2.				
	ÖSSZESEN:	0	0	0

Heves Megyei Önkormányzati Hivatal nevében végzett beruházások, felújítások

Adatok Ft

Ssz.	Beruházás megnevezése	Elkülönített kiadási előirányzat	Teljesítés	Maradvány
1.	Apple laptop - Európai Információs Pont	711 990		
2.	Kisértékű tárgyi eszköz beszerzés	100 000		
	ÖSSZESEN:	811 990	0	0

Adatok Ft

Ssz.	Felújítás megnevezése	Elkülönített kiadási előirányzat	Teljesítés	Maradvány
	ÖSSZESEN:	0	0	0

Költségvetés fejezet és címrendje a 2022. évben

Költség-viselő	A) HEVES MEGYEI ÖNKORMÁNYZAT B) HEVES MEGYEI ÖNKORMÁNYZATI HIVATAL									
	Bevételek					Kiadások				
Számok és Fejezetek	I.FEJEZET Támogatások áh.belülről	II.FEJEZET Közhatalmi bevételek	III.FEJEZET Egyéb bevételek	IV. FEJEZET Átvett pe.áh.külről	V. FEJEZET Finanszírozási bevételek	I.FEJEZET Általános kiadások	II.FEJEZET Ellátottak pénzbeli juttatásai	III.FEJEZET Egyéb kiadások	IV.FEJEZET Finanszírozási kiadások	
Cím szám és Cím név	1. Megyei Önkormányzat támogatása 2. Egyéb költségvetési támogatások és kiegészítő támogatások 3. Egyéb működési célú átvett pe.		1. Saját bevételek	1. Európai Uniótól átvett pénzeszközök	1. Irányító szervei támogatás Hivatalnak Önkormányzattól 2. Pénzmaradvány 3. Tagi kölcsön	1.Közgyűlés kiadásai 2. Kabinet 3.Társadalmi aktivitást elősegítő programok 4. Egyéb területfej. Feladatok 5. Hivatal Igazgatási tevékenység 6. Európai Információs Pont 7. Területfejlesztési feladatok (megyei tartalék) 9.Karbantartás, felújítás, beruházások 10. Választások lebonyolítása 12. EFOP 1.6.3 13.Általános kiadások 14. Megyei Paktum 15. EMMI pályázat 16. Megyei Paktum Plusz 17. KAB-KEF koordináció 18. Térségi jelentőségű kerékpárutak tervezése 19. TOP 1-5.1-20-2020-00005 stratégiai előkészítés		1.Általános tartalék 2. Civil szervezetek támogatása 3. Tagdíjak 4. Pénzmaradvány	1. Irányító szervei támogatás Önkormányzattól Hivatalnak 2. Megelőlekezési támogatás 3. Tagi kölcsön	
Alcím szám és Alcím név	Cím számokként bontott és változó									
Jog cím szám	1.Az önkormányzatnál kötelezően ellátandó feladat 2.Az önkormányzatnál önként vállalt feladat									
Előirányzati csoport szám és előirányzati csoport név	1. Működési jellegű 2.Felhalmozási jellegű	1. Működési jellegű 2.Felhalmozási jellegű	1. Működési jellegű 2.Felhalmozási jellegű	1. Működési jellegű 2.Felhalmozási jellegű	1. Működési jellegű 2.Felhalmozási jellegű	1. Működési jellegű 2.Felhalmozási jellegű	1. Működési jellegű 2.Felhalmozási jellegű	1. Működési jellegű 2.Felhalmozási jellegű	1. Működési jellegű 2.Felhalmozási jellegű	1. Működési jellegű 2.Felhalmozási jellegű
Kiemelt Előirányzati szám és kiemelt előirányzati név						1.Személyi jell.kiadás 2. Munkaa. Terh.járulék 3. Dolgoi jell.kiadás 4.Beruházás 5.Felújítás 6.Egyéb felhalmozási célú kiadás				

Heves Megyei Önkormányzat Értesítőjének

3. számú melléklete

Heves Megyei Önkormányzat Közgyűlése

25/2022. (IV. 29.) közgyűlési határozatának

melléklete



HEVES MEGYE ELŐZETES INTEGRÁLT TERÜLETI PROGRAMJA
(2021-2027)

Eger, 2022. április

Cím	Heves megye Előzetes Integrált Területi Programja (2021-2027)
Verzió	2.0
Megyei közgyűlési határozat száma és dátuma	1.0: 55/2021 (VII.2.) közgyűlési határozat 2,0:/..... (.....) közgyűlési határozat
Kormánydöntés határozatszáma / IH jóváhagyó levél iktatószáma és dátuma:	1.0: 1658/2021. (IX. 24.) Korm. határozat
Finanszírozó operatív program:	Terület- és Településfejlesztési Operatív Program Plusz (TOP Plusz)
Érintett földrajzi terület:	Heves megye

ITP felelős szervezet:	Heves Megyei Önkormányzat
ITP felelős szervezet kapcsolattartó:	Domján Róbert osztályvezető Területfejlesztési és Területrendezési Osztály E-mail: domjan.robert@hevesmegye.hu Telefon: 06- 36/521-334
ITP felelős szervezet címe:	3300 Eger, Kossuth L. u. 9.

Tartalom

0.	Verziókövetés	4
1.	A tervezés körülményei.....	5
1.1.	A partnerség folyamata.....	5
2.	Heves Megye Integrált Területi Programjának (2021-2027) viszonya Heves megye területfejlesztési dokumentumaihoz	6
3.	A megye külső területi kapcsolatrendszerének vizsgálata	11
3.1	Szomszédos megyékkel történő, megyehatárokon átnyúló együttműködések.....	11
3.2	Északkelet-magyarországi Gazdaságfejlesztési Zóna.....	12
3.3	Országhatáron átnyúló együttműködési programok	13
3.4	Ágazati kapcsolódások, illeszkedés az egyéb hazai stratégiákhoz	13
4.	A megye belső területi kapcsolatrendszerének vizsgálata	15
4.1	Heves megyén belüli fejlesztési térségek.....	15
4.2	Kiemelt turisztikai térségek.....	17
4.3	Kedvezményezett járások, települések	18
4.4	Városok kategorizálása	19
5.	Projektkiválasztás az ITP 2021-2027 alapján – településdifferenciálás	21
6.	Az ITP 2021-27 fejlesztési célterületeinek kijelölése - A megyei forrásfelhasználási módok	24
6.1	A megyei forrásfelhasználási módok.....	24
6.2	A megyei forráskeret tematikus felosztása	27
6.3	Heves megyei forráskeret felhasználási módok szerinti megosztása	32
7.	A Területi Kiválasztási Kritérium Rendszer szükségessége és kapcsolata az ITP 2021-2027 dokumentummal .	33
7.1	A megye által meghatározott kiválasztási kritériumok	33
7.2	A döntéshozatal folyamata	36
8.	Az ITP monitoringja és indikátor vállalásai	38
9.	A források ütemezése	40
	Mellékletek.....	41

0. Verziókövetés

Jelen fejezetben az ITP 2021-2027 első, kormány általi elfogadást követő változásokat ismertetjük időről időre, hogy milyen okból és milyen jellegű változások történtek az előző elfogadott verzióhoz képest, ezek a módosítások milyen okokra vezethetők vissza.

A módosítások elfogadását követően az ITP 2021-2027 dokumentumot új verziószámmal szükséges ellátni. A kormány által első alkalommal elfogadott ITP 2021-2027 dokumentum viseli az 1.0 verziószámot. Amennyiben ezt követően olyan módosítás történik a dokumentumban, amely nem igényel kormánydöntést, csak az Irányító Hatóság jóváhagyását, abban az esetben a verziószám második számjegyét szükséges csak folytatólagos számozás mentén eggyel növelni. A verziószám első számjegye akkor emelkedik egyet, amikor új kormánydöntés születik a módosított ITP 2021-27 dokumentumról, ez lesz a 2.0 verzió egészen addig, ameddig újabb kormánydöntést igénylő módosítás nem kerül kezdeményezésre. Két kormánydöntés között csak a verziószám második számjegye változhat.

Az ITP 2021-27 dokumentum tervezése során az ITP Tervezet verziószáma ugyanezt a szisztémát követi.

A Heves Megyei Önkormányzat által elkészített, a 2021-2027-es uniós fejlesztési ciklus területi operatív programjához, a Terület- és Településfejlesztési Operatív Program Pluszhoz kapcsolódó, Heves Megye Előzetes Integrált Területi Programja (2021-2027) című dokumentumot (1.0 verzió) a Heves Megyei Közgyűlés 55/2021. (VII.2.) számú közgyűlési határozatával elfogadta. A Kormány által a Terület- és Településfejlesztési Operatív Program Plusz keretében megvalósuló Előzetes Integrált Területi Programok jóváhagyásáról szóló 1658/2021. (IX. 24.) Korm.határozatban került jóváhagyásra többek között Heves megye Előzetes Integrált Területi Programja (2021-2027) is.

Az Előzetes Integrált Területi Program 1.0 verzió felülvizsgálatát több tényező tette indokolttá:

- A Kormány az 1086/2022. (II. 23.) Korm. határozatával döntött a 2021–2027 időszakra vonatkozó TOP Plusz pénzügyi keretének területi felosztásáról, új megyei keretösszegeket határozva meg. Ennek alapján Heves megyének 62,235 Mrd Ft-ról 68,279 Mrd Ft-ra emelkedett a kerete.
- Változott az operatív program ERFA és ESZA Plusz alapok egymáshoz viszonyított aránya. Ebből adódóan csökkentésre került a TOP_Plusz-3.1.1-21 „Megyei foglalkoztatási-gazdaságfejlesztési együttműködések” és TOP_Plusz-3.1.3-21 „Helyi humán fejlesztések” című felhívások keretösszege. Az átcsoportosításra kerülő (ESZA+) forrás a TOP_Plusz-3.3.4-21 „Köznevelési infrastruktúra fejlesztése” című felhíváson (ERFA) kerül felhasználásra.
- A „biztonsági háló” bevezetésével változott a megyei jogú városok (megyénk esetében Eger) forráskerete.
- A 2021. ősze folyamán kerültek társadalmasításra a leendő felhívások. Az abban megismert feltételek alapján újraértékelése kerültek a tervezés inputját alkotó projektelképzések, amelyek forrás átcsoportosításokat tettek szükségessé.
- Új felhívás kerül betervezésre TOP_Plusz-1.1.4-21 „Aktív turizmus fejlesztése” címmel, illetve gyógyfürdők energetikai fejlesztésére többletforrás kerül beépítésre.

Jelen dokumentum, mint tervezet, az 2.0 verziószámot kapta. A tervezet tartalma a Terület és Településfejlesztési Operatív Program Plusz (továbbiakban TOP Plusz) az Európai Bizottság jóváhagyását, illetve a 2021-2027-es időszakban az egyes európai uniós alapokból származó támogatások felhasználásának rendjéről szóló Kormányrendelet megjelenését követően változhat.

1. A tervezés körülményei

Magyarország Kormánya a 2021-2027 közötti időszak önkormányzati fejlesztéseire a Terület- és Településfejlesztési Operatív Program Plusz (TOP Plusz) keretében különít el forrást az Európai Unió Strukturális Alapjai terhére, melynek kereteit a Partnerségi Megállapodás jelenti.

Az Integrált Területi Program (ITP 2021-2027) elkészítése a TOP Plusz Operatív Program céljaihoz, illetve a Heves Megye Területfejlesztési Konceptiójában és Programjában megfogalmazott - a következő hét év kulcsfontosságú - céljaihoz történő minél hatékonyabb illeszkedés alapján történik.

A megyei önkormányzatok ugyan a fejlesztéspolitika területi centrumai a hatályos szabályozás szerint és így a teljes tervezés módszerével dolgozzák ki az adott tervezési időszakra vonatkozó megyei területfejlesztési tervdokumentumokat, azonban teljeskörűen csak a hazai területi operatív program forrásai felhasználásának megalapozásában és végrehajtásában vesznek részt. Emellett a megyei integrált területi program (ITP) fontosságát emeli, hogy a települési önkormányzatok számára leginkább elérhető források felhasználását szabályozza.

Így a megyei integrált területi program (ITP) megalapozása érdekében többkörös projektgyűjtés és projektgenerálás történt a megye települési önkormányzatai körében. A 2021-2027-es időszak megváltozott forrásfelhasználási módjai még inkább lehetővé teszik és ösztönzőleg hatnak arra, hogy a megyei lehetőségek és a települési elképzelések közelítése érdekében folyamatos és fokozatos közelítés történjen.

A jelenlegi Covid-19 világjárvány okozta helyzetben a különböző tervezési, előkészítési szakaszok egybefolytak, a tervezéskori gazdasági és pénzügyi bizonytalanságok a vállalkozások jövőbeni elképzeléseinek megismerését jóformán ellehetetlenítették. A különböző tervezési fázisok azonban így szorosabban kapcsolódhattak össze.

A megyei ITP 2021-2027-nek kétirányú illeszkedést kell mutatnia. Egyrészt az ITP 2021-27 alapjául szolgáló tervezési dokumentum, azaz a megye adott fejlesztési időszakra szóló területfejlesztési programja felé, másrészt a finanszírozást biztosító operatív program és annak vonatkozó prioritásainak céljai felé. Ezzel a kétirányú illeszkedéssel az ITP 2021-2027 jelenti célok szintjén a kapcsolatot a terület specifikus fejlesztési dokumentum és a finanszírozást biztosító operatív program között.

A Kormány a 2021–2027 programozási időszakban az egyes európai uniós alapokból származó támogatások felhasználásának rendjéről szóló 256/2021. (V. 18.) Korm. rendelet 4. § c) pontjában foglalt feladatkörében eljárva a Terület- és Településfejlesztési Operatív Program Plusz éves fejlesztési keretének megállapításáról szóló 1652/2021. (IX. 21.) Korm. határozatban elfogadta a TOP Plusz éves fejlesztési keretét (a továbbiakban: ÉFK).

Az ÉFK-ból megismerhető a konstrukciók címe, a rendelkezésre álló forráskeretek, vagy a meghirdetés tervezett időpontja. A fejlesztési keretek kormányhatározatban történő közzétételével minden támogatást igénylő időben megismerheti a pályázáshoz szükséges legfontosabb információkat.

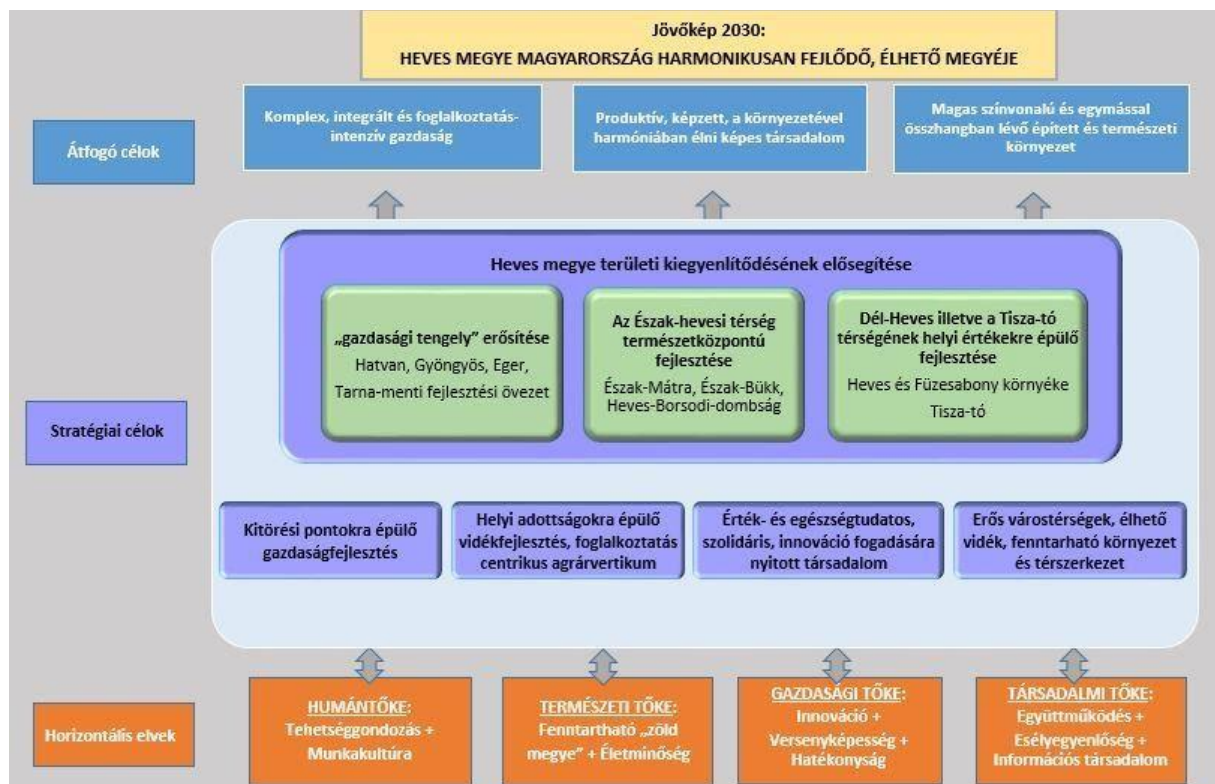
1.1. A partnerség folyamata

A 2021-2027-es tervezési időszakhoz kapcsolódóan a Heves Megyei Önkormányzat Közgyűlésének 40/2020. (IX.25.) sz. határozatával elfogadott partnerségi tervnek megfelelően a Heves Megyei Önkormányzat folyamatos kapcsolattartást biztosított a véleménynyilvánításra kötelezett és a véleményt nyilvánítani kívánók részére - az elektronikus, illetve digitális formákat előtérbe helyezve - a COVID-19 járvány miatt elrendelt veszélyhelyzetre is tekintettel. A tervezésbe bevont szervezetek köre a 218/2009. (X. 6.) Korm. rendelet szerint került meghatározásra (többek között miniszterek, országos önkormányzati érdekszövetségek, Eger Megyei Jogú Város Önkormányzata, települési önkormányzatok, Tisza-tó Térségi Fejlesztési Tanács, szomszédos megyei önkormányzatok, a Heves Megyei Klímaplatform tagjai, a Heves Megyei Felzárkózási Fórum tagjai, a tervezéssel érintett területen működő érdekképviselők, társadalmi szervezetek és egyéb szervezetek, egyházak, civil és nonprofit szervezetek, vállalkozói szektor). Az előzetes Heves Megye Integrált Területi Programját (2021-2027) a Heves Megyei Közgyűlés fogadja el abban a tekintetben, hogy az megfelel a további tervezés alapjául. Az előzetes ITP-t a Heves Megyei Önkormányzat saját honlapján a <https://www.hevesmegye.hu/> oldalon előzetesen közzéteszi. A TOP Plusz program a fenntartható városfejlesztés intézkedései (ERFA, ESZA) a megyénk területéről várhatóan Eger Megyei Jogú Várost, Gyöngyöst és Hatvant érinti. Ezen városok

polgármestereivel 2021. tavaszán személyes egyeztetésekre került sor. Az érintett városok projektelképzelései az előzetes információk alapján a TOP Plusz majd minden intézkedésével illeszkedést mutatnak. Mivel az Integrált Települési Stratégiák jelenleg felülvizsgálat alatt állnak, így a városi projektsomagok fókuszálására a közeljövőben kerül sor.

2. Heves Megye Integrált Területi Programjának (2021-2027) viszonya Heves megye területfejlesztési dokumentumaihoz

Heves Megye Integrált Területi Programja (2021-2027) tekintetében kiemelten fontos a megyei területfejlesztési dokumentumokban megfogalmazott célokhoz, prioritásokhoz, illetve intézkedésekhez való illeszkedés vizsgálata. Heves Megye Területfejlesztési Konceptiójának (2021-2027) célrendszerét az alábbi ábra mutatja be részleteiben.



1. ábra: Heves Megye Területfejlesztési Konceptiójának célrendszere
 Forrás: Heves Megye Területfejlesztési Konceptiója 2021-2027 – Javaslattevő Munkarész

Heves megye jövőképe: **HEVES MEGYE MAGYARORSZÁG HARMONIKUSAN FEJLŐDŐ, ÉLHETŐ MEGYÉJE.**

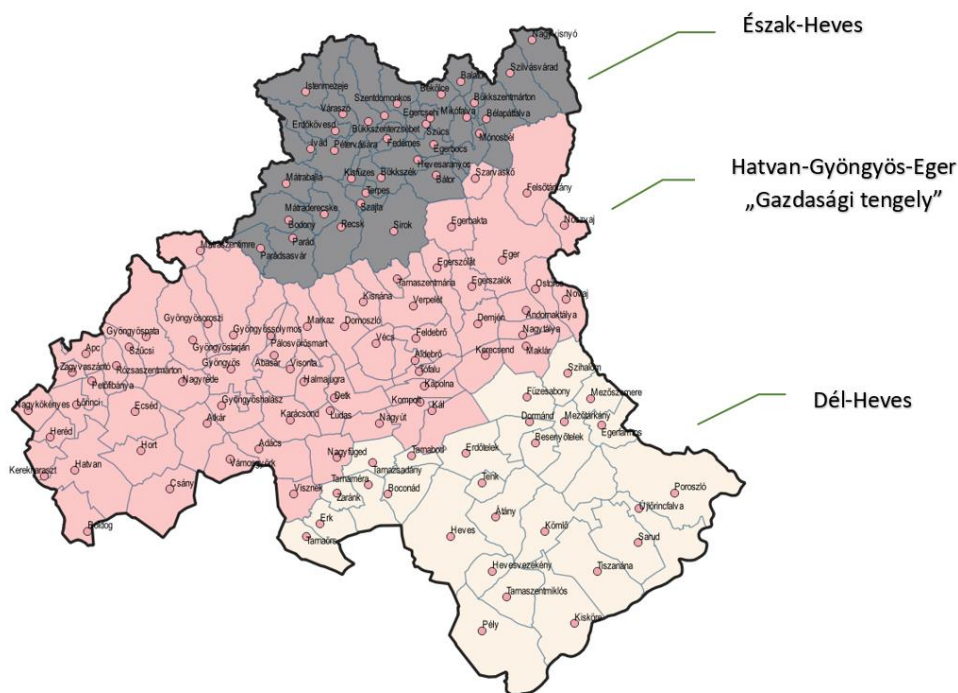
Az átfogó megyei célok átgondolt és célirányos fejlesztéssel, összehangolt beavatkozásokkal és széleskörű társadalmi együttműködéssel érhetőek el. A célok megfogalmazásánál elsődleges szempont volt, hogy az elmaradott térségek fejlődése, a kiemelt térségek speciális adottságai, továbbá a gazdasági tengely fejlődése továbbra is biztosított legyen.

A Konceptió céljai alapján a Heves Megye Területfejlesztési Programja (2021-2027) az alábbi prioritásokat fogalmazta meg.



2. ábra: A Heves Megye Területfejlesztési Programja fejlesztési prioritásai és beavatkozásai
 Forrás: Heves Megye Területfejlesztési Programja 2021-2027

A megye területi különbségeiből adódó eltérések a prioritásokon belüli beavatkozások és intézkedések különböző hangsúllyal történő alkalmazásával kezelendők. A Heves Megye Területfejlesztési Programja (2021-2027) a Konceptió területi céljai alapján az alábbi konkrét, települési szintű lehatárolással határozza meg a megyén belüli egyes fejlesztési térségeket:



3. ábra: Heves megyén belüli fejlesztési térségek
 Forrás: Heves Megye Területfejlesztési Programja 2021-2027

A Heves Megye Integrált Területi Programja (2021-2027) tekintetében kiemelten fontos a megyei területfejlesztési dokumentumokban megfogalmazott célokhoz, prioritásokhoz, illetve intézkedésekhez való illeszkedés vizsgálata.

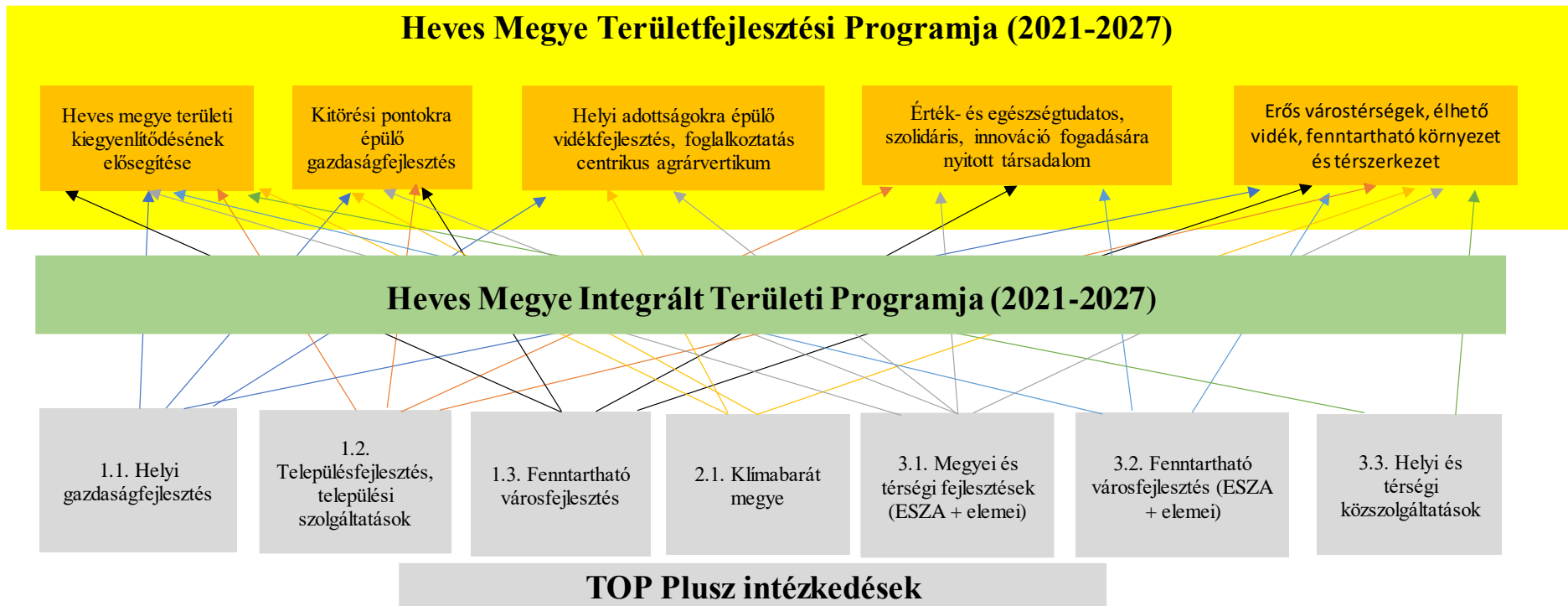
A megyei stratégiai célokhoz való kapcsolatot a következő táblázat szemlélteti:

Megyei stratégiai célok	TOP Plusz intézkedései						
	1.1. Helyi gazdaságfejlesztés	1.2. Településfejlesztés, települési szolgáltatások	1.3. Fenntartható városfejlesztés	2.1. Klímabarát megye	3.1. Megyei és térségi fejlesztések (ESZA+ elemei)	3.2. Fenntartható városfejlesztés (ESZA+ elemei)	3.3. Helyi és térségi közszolgáltatások (ERFA)
1. Stratégiai cél: Heves megye területi kiegyenlítődésének elősegítése	X	X	X	X	X	X	X
2. Stratégiai cél: Kötőponti pontokra épülő gazdaságfejlesztés	X	X	X	X	X		
3. Stratégiai cél: Helyi adottságokra épülő vidékfejlesztés, foglalkoztatás centrikus agrárvertikum	X			X	X		
4. Stratégiai cél: Érték- és egészségtudatos, szolidáris, innováció fogadására nyitott társadalom		X	X		X	X	X
5. Stratégiai cél: Erős várostérségek, élhető vidék, fenntartható környezet és térszerkezet	X	X	X	X	X	X	

1. táblázat: TOP Plusz intézkedései és a megyei stratégiai célok kapcsolata

Forrás: Heves Megye Területfejlesztési Konceptiója 2021-2027, TOP Plusz tervezet (saját szerkesztés)

A Heves Megye Területfejlesztési Programja (2021-2027) dokumentum stratégiai céljainak és a Heves Megye Integrált Területi Programja (2021-2027) keretében megvalósításra kerülő TOP Plusz intézkedéseknek kapcsolatrendszerét a következő ábra mutatja be:



4. ábra: Az előzetes ITP 2021-2027 viszonya a megyei területfejlesztési programhoz és a TOP Pluszhoz

Heves Megye Területfejlesztési Programja (2021-2027) dokumentumban meghatározott prioritások beavatkozásainak a TOP Plusz intézkedéseivel való illeszkedését az alábbi táblázat szemlélteti.

Megyei prioritások	Kapcsolódó megyei beavatkozások	Megyei beavatkozásokhoz illeszkedő TOP Plusz intézkedések
1. A megye kiemelt ipari ágazatainak fejlesztése az üzleti környezet javításával	1.1. beavatkozás: Üzleti környezet javítása, a vállalkozások versenyképességének növelése	1.1. Helyi gazdaságfejlesztés, 1.3. Fenntartható városfejlesztés
	1.2. beavatkozás: Energetikai szerkezetváltás a klímavédelem és stabil energiagazdálkodás megteremtése az energiainport függőség csökkentése érdekében	2.1 Klímabarát megye
	1.3. beavatkozás: Élelmiszeripar kapacitás- és minőségfejlesztése	-
2. Helyi adottságokra épülő, fenntartható turizmusfejlesztés	2.1. beavatkozás: Versenyképes turisztikai kínálat megteremtése	1.1. Helyi gazdaságfejlesztés
	2.2. beavatkozás: Húzó turisztikai ágazatok minőség és kapacitásfejlesztése	1.1. Helyi gazdaságfejlesztés
3. Versenyképes agrárium, helyi termék központú vidékfejlesztés	3.1. beavatkozás: A klímaváltozáshoz alkalmazkodó, versenyképes agrárszerkezet létrehozása	-
	3.2. beavatkozás: A helyi termékek versenyképességének növelése termékpálya modellek kialakításával	1.1. Helyi gazdaságfejlesztés
4. Értéktudatos és befogadó társadalom megteremtése	4.1. beavatkozás: A munkaerőpiacra történő visszatérés elősegítése	3.3. Helyi és térségi közszolgáltatások (ERFA)
	4.2. beavatkozás: Egészséges társadalom kialakítása	3.3. Helyi és térségi közszolgáltatások (ERFA), 3.1 Megyei és térségi fejlesztések (ESZA+ elemei)
	4.3. beavatkozás: A társadalmi befogadás erősítése a foglalkoztathatóvá válás elősegítésével	3.1 Megyei és térségi fejlesztések (ESZA+ elemei)
	4.4. beavatkozás: A sport, a mozgás, mint az egészséges élet nélkülözhetetlen alappillére	1.2. Településfejlesztés, települési szolgáltatások
	4.5. beavatkozás: Korszerű gyakorlati tudás biztosítása, valamint a kultúra szerepének növelése a térségi identitás erősítésében	3.1 Megyei és térségi fejlesztések (ESZA+ elemei)
5. Város-vidék kapcsolatok környezettudatos fejlesztése	5.1. beavatkozás: Az elérhetőség feltételeinek javítása	1.1. Helyi gazdaságfejlesztés
	5.2. beavatkozás: Stratégiai erőforrások megóvása, természet- és környezetvédelem	1.2. Településfejlesztés, települési szolgáltatások
	5.3. beavatkozás: Fenntartható település- és térszerkezet	1.2. Településfejlesztés, települési szolgáltatások, 1.3. Fenntartható városfejlesztés
	5.4. beavatkozás: Infokommunikációs fejlesztések	3.3. Helyi és térségi közszolgáltatások

2. táblázat: Heves Megye Területfejlesztési Programja (2021-2027) prioritások beavatkozásainak TOP Plusz intézkedéseivel való illeszkedése

3. A megye külső területi kapcsolatrendszerének vizsgálata

3.1 Szomszédos megyékkel történő, megyehatáron átnyúló együttműködések

Heves megye területe négy megyével határos. A hagyományok, a földrajzi korlátok, a kiépült infrastruktúra és a településhálózat által meghatározva Jász-Nagykun-Szolnok, Pest és Nógrád megyék, illetve a főváros felé erőteljesek a kapcsolatok minden szinten. Jász-Nagykun-Szolnok megyével a Tisza-tó térsége jelent kapcsolatot, illetve Borsod-Abaúj-Zemplén megye irányába a szomszéd települések szintjén léteznek megyehatáron átnyúló együttműködések.

A megyék területfejlesztési koncepciói és területfejlesztési programjai alapvetően illeszthetők egymáshoz, mivel azonos időszakban készültek a teljes tervezés alapján. Így minden megyei tervdokumentumban megjelennek az aktuális társadalmi, gazdasági, környezeti problémák és az azokra adandó válaszok. A különbségek döntően a megyék térszerkezeti helyzetéből és belső sajátosságaiból adódnak, főként a foglalkoztatás, a szociális ellátás és az elérhetőség terén. Heves megye földrajzi fekvéséből adódóan egyaránt érintkezik társadalmi-gazdasági szempontból hasonló karakterű, fejlettebb, illetve fejletlenebb megyékkel, térségekkel. Így a tervezésnél nem annyira az érintett megyék célkitűzéseinek belső koherenciáját szükséges fókuszba állítani, hanem a megyehatáron átnyúló fejlesztések megfogalmazását.

Számos - Heves megyének kiemelten fontos - megyehatáron átnyúló fejlesztés csak területi kooperációval valósítható meg.

A szomszéd megyékkel együtt megvalósítható, főbb, jövőbeli fejlesztési elképzelések a következők:

- **Borsod-Abaúj-Zemplén megyével:**
 - Tisza-tavi kiemelt turisztikai térség összehangolt fejlesztése,
 - Tisza-Ökorégió létrehozása.
- **Jász-Nagykun-Szolnok megyével:**
 - Tisza-tavi kiemelt turisztikai térség összehangolt fejlesztése,
 - Tisza-Ökorégió létrehozása,
 - M32 gyorsforgalmi út megépítése.
- **Nógrád megyével:**
 - Mátra–Bükk turisztikai térség összehangolt fejlesztése,
 - Közúti és kerékpáros összeköttetés erősítése (pl. Mátraalmás-Galyatető nyomvonalak esetleges fejlesztése, a Mátraterenye és Mátraballa közötti közúti összeköttetés, a Szurdokpüspöki és Gyöngyöspata közötti közúti kapcsolatok fejlesztése, illetve a Jobbágyi és Zagyvaszántó közötti kerékpárút létesítése az országos kerékpárút-törzshálózat elemeként),
 - A hasonló társadalmi-gazdasági helyzetben lévő Heves megyei pétérvásárai és a Nógrád megyei bátonyterenyei hátrányos helyzetű járások jövőbeli közös fejlesztése.
- **Pest megyével:**
 - A Budapest környéke turisztikai térség összehangolt fejlesztése (komplex turisztikai csomagok létrehozása az érintett Pest megyei településekkel),
 - A közlekedési tengely mentén a gazdasági együttműködés fokozása munkahelyek teremtésével,
 - Az egészségügyi szakellátás terén a fejlesztési elképzelések és együttműködések erősítése.

A négy szomszédos megye (Borsod-Abaúj-Zemplén, Jász-Nagykun-Szolnok, Nógrád, Pest) integrált területi programjainak elsődleges célja egyrészt szintén a TOP Plusz intézkedéseikhez kapcsolódó egyedi célkitűzésekhez való hozzájárulás, így a területi ITP-k összhangja ebből a szempontból biztosított. Másrészt minden megyei ITP az adott megye területfejlesztési dokumentumaiban feltárt fejlesztési szükségletekre van figyelemmel, így természetesen a területfejlesztési programokban rögzített célok, illetve prioritások is hangsúlyosan jelennek meg.

A külső kapcsolati rendszer vizsgálata arra irányul, hogy a környező megyékkel milyen területeken lehet az együttműködést szorosabbra fűzni. A szomszédos megyékkel tervezett közös fejlesztések elsősorban a közlekedés, turizmus és a vízgazdálkodás területein jelennek meg.

A vonalas közlekedési fejlesztések, ezen belül is elsősorban a megyehatáron átnyúló közúti és kerékpáros fejlesztések a szomszédos megyék, illetve a megye településeinek elérhetőségét és összekapcsolását javítja, amely hozzájárul a gazdasági versenyképességhez, a munkaerő mobilitáshoz és a turisztikai desztinációk összekötéséhez, együttes fejlesztéséhez. A közút – és kerékpárút hálózat fejlesztése a TOP Plusz keretében az adott megye szintjén önállóan finanszírozható, megvalósításukra az 1.1 Helyi gazdaságfejlesztés és az 1.2 Településfejlesztés, települési szolgáltatások című intézkedések keretében lesz lehetőség.

A kerékpárutak megyéken átnyúló komplex fejlesztése esetén szem előtt kell tartani, hogy a megépített szakaszok hálózatot alkossanak ne csak megyén belül, hanem azon túl is. A Zagyva menti kerékpárút hálózat jövőbeli célja 3 megye (Heves, Nógrád, illetve Jász-Nagykun-Szolnok) összekötése. Az épülő Hatvan-Lőrinci, illetve Lőrinci-Zagyvaszántó közötti kerékpárút kapcsolatot teremt majd a jövőben a Nógrád megyei Szurdokpüspöki, illetve Pásztó településeivel, míg déli irányban a már elkészült Hatvan és Jászfényszaru közötti szakasz további bővülésével Jászberény és Szolnok városa is bekapcsolódhat a kerékpáros hálózatosodásba.

A turizmus tématerülete megyénk területén kiemelt figyelmet igényel. A Heves megye területét érintő, Magyar Turisztikai Ügynökség által kijelölt kiemelt turisztikai térségek – Budapest környéke, Tisza-tavi, Mátra-Bükk - összefüggnek Pest, illetve Nógrád és Borsod-Abaúj-Zemplén megyék területeivel. Esetükben a tervezett fejlesztéseket, illetve a meglévő és fejlesztett attrakció és szolgáltatási elemek menedzselését térségi szinten összehangolni szükséges. Megyei szinten kiemelt figyelmet kell fordítani azokra a fejlesztési igényekre, amelyek ilyen térségi rendszereken belül kerülnek hasznosításra. A turisztikai térségek összekapcsolása (utak, kerékpárutak fejlesztése) mellett olyan turisztikai termékcsomagok és turisztikai fejlesztések támogatása szükséges, amelyek által megyei szintű turisztikai vonzerő elemekre épülő, koordinált fejlesztések valósíthatóak meg. Elsődleges szempont a tematikusan és térségileg integrált, több elemű turisztikai fejlesztési projektcsomagok támogatása. A TOP Plusz 1.1 Helyi gazdaságfejlesztés című intézkedése a helyi, elsősorban önkormányzati turisztikai fejlesztések megvalósításához nyújt majd támogatást, erősítve a gazdaságélénkítést és a népességmegtartást.

A települési belvíz és csapadékvíz elvezetések, árvízvédelmet szolgáló beruházások megvalósítása, a környezeti katasztrófák megelőzése továbbra is prioritást élvez. Mindezek érdekében megyei szinten, illetve vízgyűjtő területeként komplex fejlesztési programokat szükséges kidolgozni. A komplex és fenntartható vízgazdálkodás (ár- és belvízvédelem, ivóvízbázisok védelme) aktív és koordinált együttműködést igényel az érintett megyék részéről is. Az éghajlat változása a helyi közösségeket világszerte érinti, ezért a káros hatások mérséklése és a hatékony alkalmazkodás érdekében a településeknek fel kell készülni a vízkockázatok kezelésére és enyhítésére, a vízmegőrzés biztosítására (az önkormányzatok kezelésében levő külterületeket is beleértve), valamint a vízügyi és mezőgazdasági ágazatokkal való együttműködésre. A TOP Plusz 1.2 Településfejlesztés, települési szolgáltatások című intézkedés integrált módon, okos megoldásokra alapozva a települési, helyi zöld és kék infrastruktúra fenntartható fejlesztését támogatja. Így többek között a települési környezetvédelmi infrastruktúra-fejlesztéseket, köztük fenntartható belterületi csapadékvíz-gazdálkodás fejlesztéseket is.

3.2 Északkelet-magyarországi Gazdaságfejlesztési Zóna

2020. évben kialakításra került egy új típusú regionális együttműködési forma, amely országhatáron átnyúlóan földrajzilag is kapcsolódó területeket kíván együttesen fejleszteni.

Magyarország Kormánya a 1073/2020. (III. 5.) Korm. határozatával elfogadta a „Creative Region” – Határtalan fejlődés Északkelet-Magyarország – gazdasági együttműködésben érintett, a fejlesztéshez csatlakozó határon túli területek bevonásával megvalósuló – nemzeti, gazdasági és kulturális övezetének fejlesztési tervéről szóló programot. A Kormány elfogadta továbbá az 1566/2020. (IX. 4.) és 1570/2020 (IX. 4.) Korm. határozatokat, melyek alapján az „Északkelet-magyarországi Gazdaságfejlesztési Zóna” Hajdú-Bihar megye, Heves megye, Jász-Nagykun-Szolnok megye, Nógrád megye és Szabolcs-Szatmár-Bereg megye közigazgatási területét foglalja magában, amelyre vonatkozóan nemzeti, gazdasági, kulturális övezetre vonatkozó fejlesztési tervet készít, melyhez a határon túli területek is csatlakoznak.

Az Északkelet-magyarországi Gazdaságfejlesztési Zóna a következő közös stratégiai célrendszer kialakítását tervezi:

1. Gazdasági versenyképesség növelése – gazdaságfejlesztés a Zóna húzóágazataira építve;
2. Társadalmi innovációs fejlesztése – élhető és megtartó Zóna kialakítása;
3. Területi infrastruktúra fejlesztése - gazdasági és környezeti kohézió fenntartható, elérhető és biztonságos településhálózat.

A Gazdaságfejlesztési Zóna célkitűzései több ponton is illeszkednek a TOP Plusz Operatív Program keretében támogatható tevékenységekhez. A gazdasági környezet javítását célzó intézkedések összhangban vannak a TOP Plusz helyi gazdaságfejlesztést, helyi turizmust, foglalkoztatást támogató intézkedéseivel. A települési környezet és lakosságmegtartóerő javítását, erősítését szolgáló beavatkozások a TOP Plusz 4 és 5 számjegyű, valamint a belterületi és kerékpárutak fejlesztésével, helyi közlekedésfejlesztéssel, okos város kialakításával, a helyi és térségi (egészségügyi, szociális, bölcsődei, óvodai) közszolgáltatások korszerűsítésével, szociális célú városrehabilitációs célkitűzéseivel, közösségi és kulturális helyi fejlesztéseivel foglalkozó intézkedéseivel mutatnak szoros átfedéseket. Végül a klímaturatos és zöldfejlesztések tekintetében a TOP Plusz által is preferált csapadékvíz-elvezetéssel, hulladékgazdálkodással, zöldfelületek bővítésével, valamint az épületenergetikai beruházások mutatnak kapcsolódást.

A szomszédos megyékkel történt közös tervezés, valamint a közös fejlesztési elképzelések is alátámasztják, hogy az eltérő gazdasági, társadalmi területek fejlesztéseinek alapjai megegyeznek. A kapcsolatrendszer további erősítését szolgálják a közös irányvonal mentén történő fejlesztések mellett a több megyét érintő közös fejlesztési elképzelések megvalósításai, amelyek jelenleg még kidolgozás alatt állnak.

3.3 Országhatáron átnyúló együttműködési programok

Heves megye területi elhelyezkedéséből adódóan, bár közvetlenül nem határos Szlovákiával, az Interreg V-A Szlovákia-Magyarország Együttműködési Program tagja. A Magyarország-Szlovákia Határon Átnyúló Együttműködési Program az Európai Unió támogatásával a magyar-szlovák határmenti térségek közös fejlesztését célozza.

Az Interreg az Európai Unió fejlesztéspolitikai eszköze, amely határon átnyúló projektek megvalósításához nyújt pénzügyi támogatást.

A 2021-2027 időszakra vonatkozó programozás a határmenti együttműködésénél is zajlik jelenleg, így az illeszkedés vizsgálatának lehetősége korlátozott. A kapcsolódás elsősorban vonalas infrastruktúrák (kerékpárút hálózat fejlesztése), intézményfejlesztés/együttműködés és soft tématerületeken lehetséges.

3.4 Ágazati kapcsolódások, illeszkedés az egyéb hazai stratégiákhoz

Az ágazati kapcsolatok vizsgálata is elengedhetetlen része a megye külső kapcsolatrendszerének vizsgálata során. Az Országos Fejlesztési és Területfejlesztési Konceptióval (OFTK) történő kapcsolódás vizsgálata a megyei célrendszer ágazati területekhez való illeszkedését is szemlélteti.

Heves megye jövőképe jól illeszkedik az OFTK célrendszeréhez, különösképpen a gazdasági fejlődéshez, a megújuló társadalom és a fenntarthatóság elveinek teljesüléséhez.

Az Országos Fejlesztési és Területfejlesztési Konceptió (OFTK) és a megyei célkitűzések kapcsolódását az alábbi táblázat szemlélteti:

Megnevezés	Értéktéremtő, foglalkoztatást biztosító gazdasági fejlődés	Népességi fordulat, egészséges és megújuló társadalom	Természeti erőforrásaink fenntartható használata, értékeink megőrzése és környezetünk védelme	Térségi potenciálokra alapozott fenntartható térszerkezet
S1) Heves megye területi kiegyenlítődésének elősegítése	X	X	X	X
S2) Kitörési pontokra épülő gazdaságfejlesztés	X	X		X
S3) Helyi adottságokra épülő vidékfejlesztés, foglalkoztatás centrikus agrárvertikum	X		X	
S4) Érték- és egészségtudatos, szolidáris, innováció fogadására nyitott társadalom	X	X		X
S5) Erős várostérségek, élhető vidék, fenntartható környezet és térszerkezet		X	X	X

3. táblázat Az Országos Fejlesztési és Területfejlesztési Konceptió (OFTK) és a megyei célkitűzések kapcsolódása

A területfejlesztési programban meghatározott prioritások kapcsolódásainak vizsgálata során megállapítható, hogy a megyei célok legszorosabban a „Népességi fordulat, egészséges és megújuló társadalom”, valamint a „Térségi potenciálokra alapozott fenntartható térszerkezet” nemzeti célkitűzésekhez kapcsolódnak. Továbbá a megye adottságaira tekintettel a foglalkoztatás-bővítő gazdaságfejlesztés, a helyben megtermelt áruk helyi értékesítésének erősítése kiemelten jelenik meg a Programban, amely összhangban van az „Értéktéremtő, foglalkoztatást biztosító gazdaság és növekedés” célkitűzésekkel.

A fentieket is megerősítik, hogy a területi célok eléréséhez, a területi kihívások kezeléséhez a PO5 - A polgárokhoz közelebb álló Európa szakpolitikai célkitűzés (TOP Plusz) mellett az ágazati OP-k érdemi és célzott beavatkozásait is szükségesek, OFTK területi célok alapján összehangolva.

Kapcsolódás más egyéb hazai stratégia vagy nemzeti program vonatkozásában:

- **Családvédelmi Akcióterv:** a kormány családvédelmi intézkedései között szereplő otthonteremtési és otthonfelújítási támogatások és kedvezményes hitelek (CSOK, Falusi CSOK, Otthonteremtési Program) hatályosulását nagyban elősegíti Heves Megye Családvédelmi Akcióterve. A TOP Plusz több beavatkozási tématerületében is foglalkozik a családvédelemmel, a családalapítás elősegítésével. A Heves Megyei Családvédelmi Akcióterv 5. beavatkozása segíti a TOP Plusz Heves megyére allokált forrásainak a kisgyermekes családokat érintő intézményhálózat korszerűsítésén, kapacitásbővítésén keresztül történő forrásfelhasználását. Mindez szoros kapcsolódást mutat a TOP Plusz 3.3.1. „Gyermeknevelést támogató humán infrastruktúra fejlesztése” című felhívással, amely kiemelten támogatja a bölcsődei-óvodai fejlesztéseket ezzel segítve a nők gyermekvállalás utáni munkaerőpiacra történő visszatérését.

Ugyancsak itt érdemel említést a TOP Plusz 1.2.1 „Élhető települések” című felhívásának közösségi célú tevékenységeket támogató intézkedése. A felhívás a családosok számára fontos sport- és közcélokat szolgáló létesítményeket, kulturális tevékenységet magában foglaló épületek, szabadterei színpadok építését és fejlesztését magában foglaló beruházásokat részesít előnyben. A Heves Megyei Családvédelmi Akcióterv 1. beavatkozási pontja széleskörű tájékoztatást/szemléletformálást biztosít az igénybe vehető családvédelmi támogatásokról. Az Akcióterv 2. beavatkozása foglalkozik az Önkormányzati és/vagy civil szféra családvédelmi, családtámogatási 'jó gyakorlatainak' feltérképezésének, népszerűsítésének, bevezetésének támogatásával. Az Akcióterv részeként szükséges kiemelnünk a Heves Megyei Családvédelmi Kerekasztalt is. A Családvédelmi Kerekasztal a családokat, a családalapítás és gyermekvállalás előtt állókat érintő problémák és átfogó megoldási javaslatok, valamint a jó gyakorlatok és tapasztalatok összegyűjtése, értékelése, elemzése, illetve a megoldási lehetőségek megvalósulásának előmozdítása érdekében az érintett hatóságok, intézmények, települési önkormányzatok, szakmai és civil szervezetek bevonásával került létrehozásra. Az Akcióterv előzőekben vázolt beavatkozásai összhangban állnak a TOP Plusz 3.1.3. „Helyi humán fejlesztések” című felhívás intézkedéseivel.

- **Magyar Nemzeti Társadalmi Felzárkózási Stratégia** megyei szintű végrehajtásához kapcsolódóan az elmúlt években megszületett Heves megye Szolgáltatási Út Térképe, illetve a Megyei Esélyegyenlőségi Paktum dokumentuma. Az előbbihez az intézményi fejlesztéseket célzó intézkedések (TOP Plusz 3.3.1. és 3.3.2), míg utóbbihoz a TOP Plusz 3.1.3. „Helyi humán fejlesztések” című felhívása kapcsolódik.

4. A megye belső területi kapcsolatrendszerének vizsgálata

A megye településhálózata igen változatos. Heves megyéhez 121 település - közte 11 város - tartozik. (Eger Megyei Jogú város, Bélápátfalva, Füzesabony, Gyöngyös, Gyöngyöspata, Hatvan, Heves, Lőrinci, Kisköre, Pétervására és Verpelét). A többi 110 település község, közülük öt - Kál, Hort, Nagyréde, Parád és Recsk - nagyközség.

4.1 Heves megyén belüli fejlesztési térségek

A megyén belüli fejlettségi különbségek alapján Heves Megye Területfejlesztési Konceptiója (2021-2027) 1. specifikus céljaként fogalmazta meg a Területi kiegyenlítődést, melyen belül három fejlesztési térség került meghatározásra:

1. „Gazdasági tengely” erősítése (Hatvan, Gyöngyös, Eger, Tarna-menti fejlesztési övezet)

Három város kiemelkedik a megyében, amelyek a megye „gazdasági tengelyének” városai: Hatvan, Gyöngyös és Eger Megyei Jogú Város, ezek a fő közlekedési tengely mentén helyezkednek el.

Heves megyében a Hatvan – Gyöngyös – Eger tengely fejlődését az M3-as autópálya nyomvonala jelöli ki. A 3 város ezen tengely mentén valamennyien súlyponti népességkoncentrációk is. Ennek a térségnek kiemelkedőek a természeti, kulturális és épített környezeti adottságai (Mátra, Bükk, Eger). Ezen gerinc mentén helyezkedik el Hatvan, Gyöngyös, és a megyeszékhely Eger városa is, melyek társadalmi, demográfiai, lakhatási- és életkörülményeik, helyi gazdaság és munkaerő-piaci, valamint infrastruktúra és környezeti mutatóik alapján erős gazdasági és innovációs szereppel rendelkeznek. Alapvetően városias térségről van szó, ugyanis itt koncentrálódik a megye lakosságának többsége, valamint a jelentősebb vállalkozások is az előbbieken említett 3 városban koncentrálódnak. A térség fő húzóágazata az energiatermelés, a gépipar, feldolgozóipar és az élelmiszeripar. A két tudásközpont az Eszterházy Károly Egyetem és a Magyar Agrár- és Élettudományi Egyetem Károly Róbert Campusa szintén a gazdasági tengely területén helyezkedik el. A megye 3 legnagyobb városának térségében – köszönhetően egyedülálló természeti, kulturális és épített környezeti adottságaiknak (Mátra, Bükk, Eger, jelentős termál- és gyógyvíz-készlet) – kiemelkedő a turizmus jelentősége. A térség kiemelkedő desztinációja Eger, mely nemzetközi és országos vonzerőkkel, turisztikai potenciállal bír.

Fontos célkitűzés a megyeszékhely idegenforgalom területén elért súlyának megőrzése, növelése a természeti és kulturális értékeken alapuló termékínálat fejlesztésével, komplexitásának és attraktivitásának növelésével. Az idegenforgalom számára a Mátra – mint hazánk legmagasabb hegysége – által nyújtott üdülési-rekreációs lehetőség - „kapuvárosával” Gyöngyössel együtt - értékelhető különösen kedvezőnek. Komoly turisztikai tényezőként kell számításba venni a Hatvan város által megkezdett és tervezett turisztikai beruházásokat (pl. Barokk belváros turisztikai attrakcióinak és szolgáltatásainak fejlesztése). A gazdasági tengelyen belül elhelyezkedő Tarna-Rima-menti települések egy önálló mikrotérséget alkotnak. Kál-Kápolna-Kompolt-Aldebrő-Feldebrő-Verpelét-Tarnaszentmária települések kedvező közlekedés-földrajzi adottságaiknak köszönhetően jelentős fejlesztési potenciállal rendelkeznek. A mikrotérség vasúti fővonal mentén fekszik és közvetlen le- és felhajtási lehetőséggel rendelkezik az M3-as autópályára. A tengely már zsúfoltabb ipari területei mellett, de azokhoz is elérhető közelségben, ezen települések kedvező célterületei lehetnek az újonnan letelepedő, vagy bővítést tervező vállalkozásoknak, különös tekintettel a helyváltoztatási szolgáltatások (pl. szállítmányozás) vagy a logisztikai tevékenységek számára. A kialakítandó Káli, Kompolti Ipari Park, illetve a verpeléti barnamezős terület hasznosítása ösztönzőleg hathatnak az idetelepülő vállalkozások befektetési – és beruházási kedvére.

2. Az észak-hevesi térség természetközpontú fejlesztése (Észak-Mátra, Észak-Bükk, Heves-Borsodi dombság)

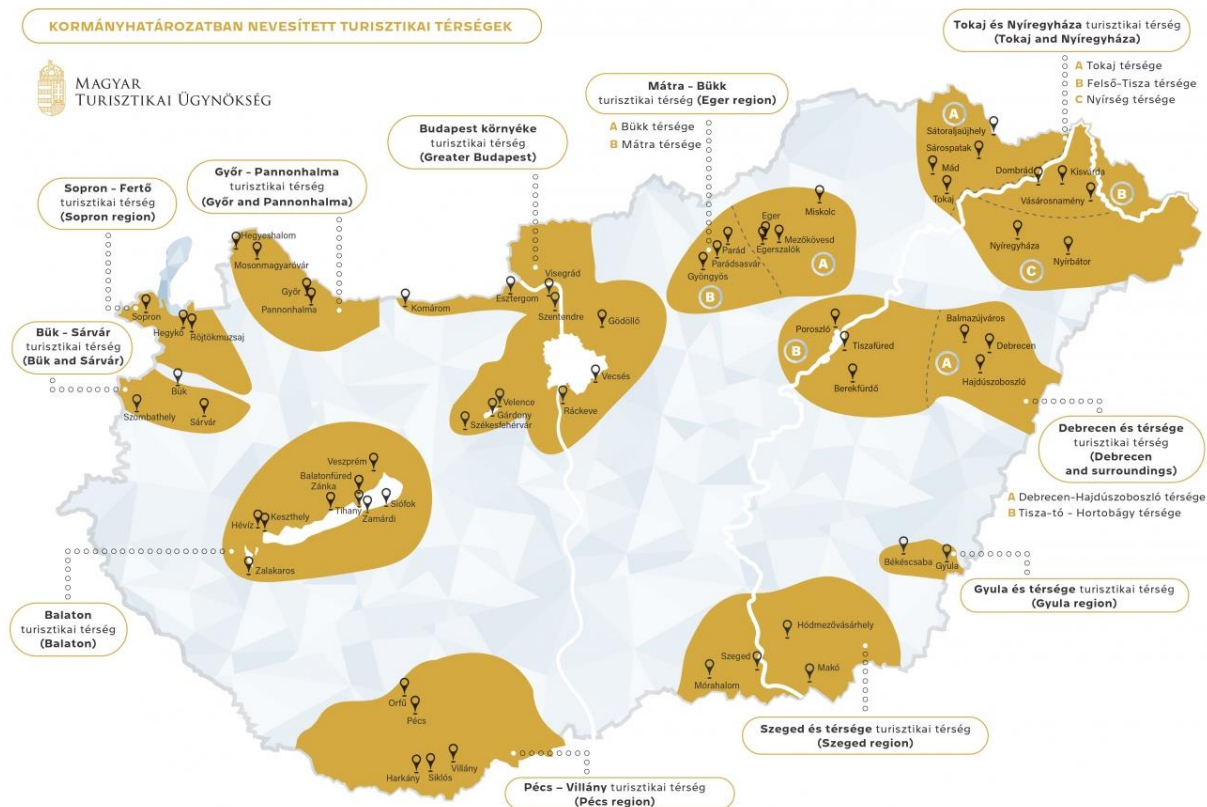
A megye északi részét (Heves-Borsodi dombság, Mátra-Bükk északi hegylábai) kicsiny lélekszámú, többségében 1000 fő alatti, aprófalvas települések (21 db) jellemzik, ahol a népességmegtartó erő gyenge, magas az idős népesség aránya. A megye összlakosságának 3,7%-a él ezen aprófalvas településeken ezen a területen. Települései természeti értékekben gazdagok, melyek jó alapul szolgálnak az erre épülő rendezvényeknek, együttműködéseknek, turisztikai feltételeknek. A munkanélküliség magas aránya az egyik legnagyobb probléma, ezért van szükség a már meglévő vállalkozások fejlesztésére és új munkahelyek teremtésére. A falvakban és főleg az aprófalvakban élő foglalkoztatottak nagy része naponta ingázik. A lakhatási körülmények is az aprófalvas térségekben kedvezőtlenebbek, itt magasabb a komfort nélküli lakások aránya. Ebben a térségben található két kisebb lélekszámú város: Bélapátfalva és Pétervársára.

3. Dél-Heves illetve a Tisza-tó térségének helyi értékekre épülő fejlesztése (Heves és Füzesabony környéke, Tisza-tó)

A megye déli, dél-keleti része jelentős társadalmi, gazdasági, környezeti válságoktól sújtott térség. A térség hagyományosan agrárkarakterű, régtől fogva elmaradott, funkcióhiányos és súlytalan kisvárosi vonzáskörzet, az egyedi sajátosságokat nélkülöző, nagyobb centrumoktól távoli belső periféria klasszikus példája. A térségben a fiatalok aránya nagyobb, mint a megye többi térségében. A közművekkel való ellátottság kedvezőtlenebb, mint a megye többi részében. A megye ezen részén – a két régebbi város, Füzesabony és Heves, valamint Kisköre található. A települések számában a falvak aránya jelentősen nagyobb a városokénál. A térségben a Tisza-tó adhat kiterjesztési lehetőséget (a térség települései a természeti és kulturális értékek megőrzésével, illetve fenntartható hasznosításával jelentős fejlesztések színterei lehetnek a helyi mezőgazdasági, élelmiszeripari, illetve a szelíd és aktív turizmus területén). A tó adta adottságok új folyamatokat indítottak el a településrendszerben, de nehezítő tényező a Tisza elválasztó hatása, átjárhatósága – átjárhatatlansága. A térségben igazi funkcionális központ nincs. Heves megye egyes területei között a fentiekben vázoltak szerint társadalmi-gazdasági szempontból nagy mértékű különbségek alakultak ki. A kevésbé fejlett részekben intenzívebb és gyorsabb fejlesztésekre volna szükség a munkahelyteremtés, az infrastruktúra korszerűsítése és az életszínvonal növelése érdekében.

4.2 Kiemelt turisztikai térségek

Magyarországon 2020-ban 11 turisztikai térséget nevesített a Kormány, melyek közül 3 érinti Heves megye területét. A térségek kijelölésével a cél a turisztikai feladatok ellátásának hatékonyabbá tétele, jól kommunikálható és körül határolható fogadóterületek létrehozása, a Nemzeti Turizmusfejlesztési Stratégia 2030 (NTS 2030) céljaival összhangban.



5. ábra: Magyarország turisztikai térségei
Forrás: Magyar Turisztikai Ügynökség

A turisztikai térségek meghatározásáról szóló 429/2020. (IX. 14.) Korm. rendelet szerint Heves megye területén az alábbi turisztikai térségek találhatók:

- **Mátra–Bükk turisztikai térség**

Mátra térsége:

Összesen 19 település alkotja a térséget, Heves megye vonatkozásában 14 település tartozik ezen térségbe: Abasár, Bükkszék, Domszló, Gyöngyös (Mátrafüred, Kékestető, Sástó, Mátraháza), Gyöngyöstarján, Kispánya, Markáz, Mátraderecske, Mátraszentimre (Galyatető, Mátraszentistván, Mátraszentlászló, Bagolyirtás, Fallóskút), Parád, Parádsasvár, Pálosvörösmart, Recsk és Sirok.

Bükk térsége:

Összesen 21 település tartozik a térségbe, Heves megye területéről 11 település érintett: Belpátfalva, Demjén, Eger, Egerszalók, Egerszólát, Felsőtárkány, Mónosbél, Nagyvisnyó, Noszvaj, Szarvaskő, Szilvásvárad

- **Debrecen és térsége turisztikai térség: Tisza-tó–Hortobágy térsége**

A Tisza-tó–Hortobágy turisztikai térségbe 23 település tartozik, melyből 5 település érintett Heves megye területéről: Kisköre, Poroszló, Sarud, Tiszanána, Újlőrincfalva.

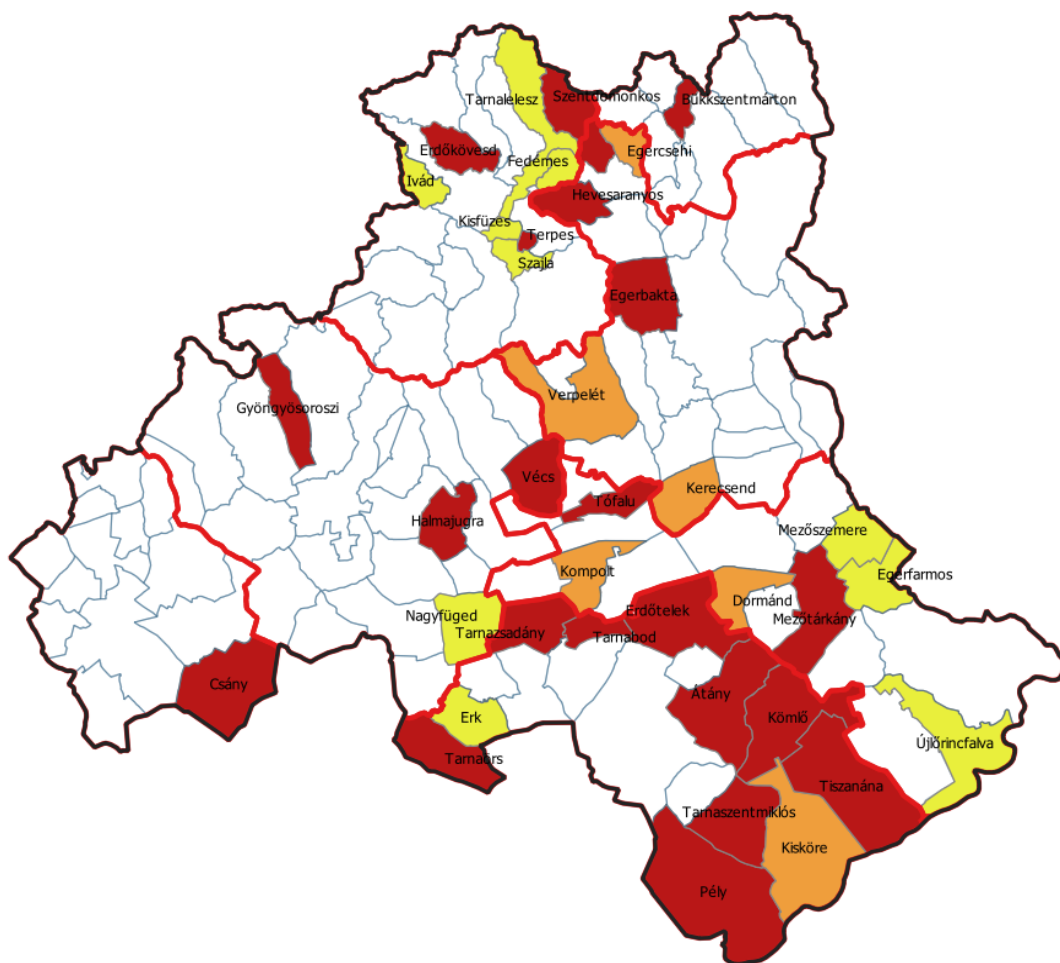
- **Budapest környéke turisztikai térség**

Összesen 133 település része ezen turisztikai térségnek. Heves megyéből Hatvan városa érintett.

4.3 Kedvezményezett járások, települések

A kedvezményezett járások besorolásáról szóló 290/2014. (XI. 26.) Korm. rendelet szerint Heves megyében a 7 statisztikai járás közül 4 db járás érintett a kedvezményezett járás besorolással. **Fejlesztendő járás** a Füzesabonyi és a Pétervásárai, **kedvezményezett** a Béalpátfalvai, míg **komplex programmal fejlesztendő** a Hevesi járás területe. A fejlődést hordozó centrumok, illetve az azokat összekötő közlekedési hálózat mentén szerveződő aktívabb települési zónákon kívül eső mikro-régiókban figyelhetők meg a területi válság különféle formái. Ezen járásokban a fejlesztések egyszerre kell, hogy koncentráljanak a versenyképes technológia elemeinek befogadására képes közeg kialakítására és az alapvető készségek fejlesztésére. Mindezekon kívül hangsúlyt kell helyezni az ellátás elérésére, a szolgáltatások biztosítására, az elvándorlás megfékezésére, illetve a megye többi területén beindult folyamatokhoz való kapcsolódásra.

A kedvezményezett települések besorolásáról és a besorolás feltételrendszeréről szóló 105/2015. (IV.23.) Korm. rendeletben meghatározott, a települések területi fejlettsége alapján történő besorolása szerint Heves megyében 38 olyan település található, amely társadalmi-, gazdasági és infrastrukturális szempontból kedvezményezett, vagy jelentős munkanélküliséggel sújtott. Ezen 38 db település Heves megye mind a 7 járását érinti, de a települések 79%-a, a már említett kedvezményezett járások területén található (Hevesi járás 11 db, Pétervásárai járás 8 db, Füzesabonyi járás 7 db, Béalpátfalvai járás 1 db települése bír kedvezményezetti besorolással). A Hatvani járás területén 1 db, a gyöngyösi járás területén 4 db, az egri járás területén pedig 6 db kedvezményezett település található.



6. ábra: Heves megye kedvezményezett települései a 105/2015. (IV.23.) Korm. rendelet alapján
Forrás: saját szerkesztés

4.4 Városok kategorizálása

1. Fejlett középvárosok: Eger, Gyöngyös, Hatvan

A megyét kelet-nyugati irányban átszelő Hatvan-Gyöngyös-Eger „gazdasági tengely” része az Észak-magyarországi régió térszerkezeti gerincének. A megye három legnagyobb városának a megye gazdasága és foglalkoztatása, intézményrendszere szempontjából egyaránt meghatározó szerepe van.

Eger (52.660 fő) városa és a környezetéhez tartozó települések gazdasága fejlettnek minősül, mind Heves megye, mind az Észak-magyarországi régió viszonylatában, dinamikáját tekintve azonban stagnálónak minősül. Eger és térsége gazdasági életének meghatározó szegmensét képezik az évek óta meghonosodott és prosperáló nagyvállalatok, valamint a város és vonzáskörzetéhez tartozó középállalkozások. Az elmúlt évek folyamán rengeteg kereskedelmi lánc telepedett meg a megyei jogú város területén, így egyfelől a település kereskedelmének szerepe jócskán megnőtt a gazdasági ágazatokon belül, másfelől Eger kereskedelmi és szolgáltató szerepe erősödött, vonzáskörzete túlnőtt a kistérségen. Eger lakosságának életében a turizmus is jelentős helyet foglal el, a város gazdaságának egyik húzó ágazata. A város gazdaságának további vonzerőt ad az Eszterházy Károly Egyetem jelenléte jelentős K+F+I potenciált biztosítva.

Gyöngyös (29.036 fő) múltja okán hagyományosan „a szőlő és a bor városa”, jelenlegi húzóágazatai alapján Heves megyében Eger után a második legjelentősebb gazdasági központ (energiaipar, vegyipar, gépipar, kereskedelem, elektronika, logisztika, turizmus, gyümölcsstermesztés), amely a meglévő ágazatok versenyképességének javítása mellett kitörési pontként a diverzifikált turizmus, az innovatív iparágak meghonosítását jelöli meg. Gyöngyös fejlett oktatási hálózattal is rendelkezik, felsőoktatási képzés a Magyar Agrár- és Élettudományi Egyetem Gyöngyösi Campusa biztosít.

Hatvan (20.639 fő) város dinamikusan fejlődő középváros. Heves megye 3. legnagyobb városa, amely mindenkor vonzáscentrumként funkcionált. A járási központ funkcionál túl, régiók és megyék határán való elhelyezkedésénél fogva, régió-határokon átlépő, regionális vonzáskörzettel is rendelkezik. Regionális szerepet visz: a gazdaság (pl. a Robert Bosch Elektronika Kft. dolgozói), az oktatás (pl. Damjanich János Szakgimnázium, Szakközépiskola és Kollégium), az egészségügyi ellátás (pl. Albert Schweitzer Kórház), a tűzoltóság ellátási területe tekintetében. A város kiemelt szerepet játszik a zöldgazdaság fejlesztésében, a környezetbarát technológiák alkalmazásában. Az ipari parkban megjelent a nyugati és a távol-keleti tőke, az elmúlt 15 évben számos üzem települt be. A cégek területigényét kielégítendő a hatvani ipari park az elmúlt években több ütemben bővítésre, fejlesztésre került. A betelepült cégek szakképzett munkaerő igényének biztosítására jött létre a Hatvani Községi Felsőoktatási Képzési Központ, mely több budapesti egyetemmel együttműködve biztosít felsőfokú gazdasági és mérnöki képzést. A körzet munkáltatói elsősorban a feldolgozóiparban tevékenykednek, de több kisebb vállalkozás foglalkozik kereskedelemmel, illetve szolgáltatással. A legtöbb munkavállalót a közúti jármű-alkatrész gyártás és a híradástechnikai termék gyártás területén foglalkoztatják.

2. Fejlesztendő, feltörekvő járási székhelyek: Bélapátfalva, Füzesabony, Heves, Pétervására

A megye északi részén – mintegy a szomszédos megyék aprófalvas területének folytatásaként – kicsiny létszámú, 1000 fő alatti települések sokaságát találjuk. Nagyváros nincs a térségben, az itt elterülő két járás központja, Pétervására és Bélapátfalva.

Pétervására 2.189 fős lakosságával az ország egyik legkisebb városa. A város közúton a 23. számú főúton közelíthető meg, vasúti összeköttetéssel nem rendelkezik, határmenti periférikus területnek tekinthető, jellemzően rurális térségi központ, jelentős ipari tevékenység nincs a településen. Intézményi ellátottsága lakosságához képest kimagasló, valódi központi szerepkörrel bír, elsősorban a közigazgatási, szociális, oktatási intézményi és pénzintézeti szolgáltatások vonatkozásában.

A 2.859 fő állandó lakosú **Bélapátfalva** fejlettségi mutatói átlagosak, vonzásköre alapvetően az egykori kistérség településeire koncentrálódik. A funkciókat tekintve a város szerepköre a közigazgatás területén a legjelentősebb. Rendelkezik turisztikai attrakcióval (ciszterci apátság templom), de ettől jelentősebb gazdasági szerepe az egykori cementgyár helyén létrehozott ipari parknak van. Jelenleg is több üzem működik a területén, illetve a beépítésre váró területek közműfejlesztése is megvalósult az elmúlt években.

Dél-Heves legnagyobb települése **Heves** (10.557 fő) városa járási központ, amely a 31-es másodrendű főút mellett fekszik, az M3-as autópályától 18 kilométerre. Északnyugat-délkelet irányban a Gyöngyös–Kisköre fontosabb mellékút keresztezi az előbbi utat. Vasútállomással rendelkezik a Kál-Kápolna-Kisújszállás mellékvasútvonalon. A fejlett mezőgazdaság ellenére az élelmiszeripar csak kisvállalkozások formájában van jelen, amely messze alulmarad a lehetőségeknek. A város közepesen fejlett szolgáltatási és kereskedelmi szektorral rendelkezik. Több nagyobb élelmiszer áruház mellett a kisebb vállalkozások is képviseltetik magukat ebben a gazdasági ágazatban. Az egykori ipari vállalatok megszűntek, viszont a jelenlegi cégek közül több a térség foglalkoztatása szempontjából is jelentős (HevesTherm Kft, Heves Ponyva Kft, Hevesgép Kft.).

A Füzesabonyi járás központja **Füzesabony** (7.729 fő). A város nagyon jó közlekedés földrajzi adottságokkal rendelkezik, itt található a 3-as, a 33-as főút és az M3-as autópálya, valamint a 80-as (Hatvan–Miskolc–Szerencs–Sátoraljaújhely/Nyíregyháza), a 108-as (Füzesabony–Debrecen) és a 87-es (Füzesabony–Eger) vasútvonal. Füzesabony alapvetően mezőgazdasági terület, ám az elmúlt évek, évtizedek során több ipari vállalkozás települt be csomagolótechnikai (Pikopack, DS Smith Packaging), autóiipari alkatrészgyártás (Musahi Hungary Kft) és nyílászáró gyártás (Fensterm, Szuromi Ablak) tevékenységi köröket érintően. A közlekedés földrajzi szerepét és a jelenlegi gazdasági folyamatokat figyelembe véve a város gazdasági szerepe mind logisztikai, mind a termelő szektor szempontjából felértékelődik. Ennek kihasználása érdekében az ipari park területe bővítésre került.

3. Városi jogállású, funkcióhiányos települések: Gyöngyöspata, Kisköre, Lőrinci, Verpelét

Lőrinci (5.593 fő) Heves megye nyugati részén fekvő város, a Hatvani járásban. A városfejlődés jelenleg legfontosabb mozgatórugója Hatvan és részben Gyöngyös közelsége. Lőrinci napjainkban Hatvan agglomerációs településének fogható fel, számos munkahely, valamint a középfokú szolgáltatások elsősorban Hatvanban, a magasabb színvonalú és felsőfokú szolgáltatások Gyöngyösön és Gödöllőn érhetők el. Lőrincinek elsősorban a hatvani járás északi részén található településekre van hatása közszolgáltatások terén. Vonzáskörzete így elsősorban Zagyvaszántóra, Apcra, Rózsaszentmártonra, Petőfibányára, Nagykökényesre terjed ki. A két legfontosabb tényező, amellyel Lőrinci a környező településeket magához vonzza: munkahelyek (ipari üzemek, erőmű) és oktatási lehetőségek (elsősorban a Március 15. Gimnázium, Szakközépiskola és Kollégium, Városi Zeneiskola).

Verpelét 3.892 fő állandó lakosú város az egri járás területén. 2013. július 15. napján kapott városi címet. Legfontosabb foglalkoztatói és vállalkozói a bortermelésben és az élelmiszeriparban (AsiaFood) jeleskednek. Jelentős a mezőgazdaság szerepe, a gazdák munkáját az értékesítés területén szövetkezet fogja össze. A település mezővárosi hagyományaihoz méltón, városias életfeltételeket kínál lakóinak. Az infrastruktúra-rendszerei kiépültek, a szennyvíz-, gáz-, kábeltelevíziós és más hálózatok hozzáférhetőek és többnyire bekötöttség szempontjából is lefedik a település egészét. Verpeléten megtalálhatóak a művelődés, oktatás, egészségügyi ellátás alapintézményei, amelyeket a környező települések (Feldebrő- és Aldebrő, Tarnaszentmária, Vécs) lakói is igénybe vesznek.

Gyöngyöspata a Mátra délnyugati lábánál, Gyöngyöstől 11 km-re nyugatra fekszik. Állandó lakosainak száma 2.503 fő. A település leginkább a környéken termelt borfélékről nevezetes. 2013. július 15-én kapta meg városi rangját. A település fejlődési pályája a turisztikában rejlő potenciálra (pincesor, Jessze-fa oltár) illetve a pincészetek, borfeldolgozás, helyi gazdaság fejlesztésére épülhet.

Kisköre (2.814 fő) Heves megye déli részén, a Tisza-tó partján, Budapesttől kb. 150 km-re, a megyehatáron elhelyezkedő kisváros. Budapest felől az M3-as autópályán elindulva Gyöngyös vagy Füzesabony felől alsóbbrendű utakon, illetve a Kál-Kápolna – Kisújszállás vasúti szárnyvonalon vonattal érhető el. Kisköre a magyarországi városhálózat egyik rurális jellegű, hiányos városi funkciókkal rendelkező, alapvetően mikrotérségi vonzással rendelkező kisvárosa. A városhálózatban betöltendő jövőbeni szerepét alapvetően meghatározza periférikus, kedvezőtlen közlekedés-földrajzi fekvése, valamint a Tisza, és a Tisza-tó közelsége. A város területén található a hazánk legnagyobb teljesítményű, megújuló vízenergiát hasznosító vízerőműve, a Kiskörei Vízerőmű. A térség jövőbeni fejlődésénél fontos a környező településekkel való szoros együttműködés, a térségnek egységes turisztikai koncepció keretében történő fejlesztése.

5. Projektkiválasztás az ITP 2021-2027 alapján – településdifferenciálás

Heves megye településeinek tipizálása, differenciálása – összhangban az útmutató elvárásaival – elsődlegesen azt a törekvést szolgálja, hogy a hasonló projektek kapcsán kialakulhasson egy döntéshozatali rangsor. Másfelől az általunk megalkotott tipizálási rendszer elősegítheti, hogy a lehatárolt térségen belül optimalizálásra kerüljön bizonyos szolgáltatások ellátási köre, akár köz-, akár üzleti szolgáltatásokról beszélünk. Ebben az esetben még inkább érvényesül a települések közötti versenyhelyzet mérséklése, mivel a több település által finanszírozott szolgáltatások koncentrálásával a beruházás mérete ugyan megemelkedhet, viszont csökkenti a párhuzamosan és alacsony színvonalon nyújtott szolgáltatások finanszírozásának terhet.

A Heves Megye Integrált Területi Programjának (2021-2027) megalkotása során, valamint az Irányító Hatóság iránymutatásai alapján, kialakult a megye településeinek tipizálása. A tipizálás a fentebb, valamint az útmutatóban is rögzített célok (versengés mérséklése, szolgáltatások optimalizálása) elérését szolgálja.

A könnyebb átláthatóság érdekében az alábbiakban soroljuk fel a települések tipizálását segítő kritériumrendszert:

- település népességváltozása (2003.01.01-2020.01.01. között)
- települést érintő munkanélküliségi ráta (2020.10.20-i adatok alapján)
- településnek a 290/2014. (XI. 26.) Korm. rendelet szerinti kedvezményezett járásban való elhelyezkedése
- a település a 105/2015. (IV. 23.) Korm. rendelet szerinti kedvezményezett település
- TOP50 cégek jelenléte a településen
- magas- illetve alacsony jövedelműek aránya a településen, az 5 millió Ft feletti adósávon adózók száma száz, 1 millió Ft alatti adósávon adózóra vetítve
- turisztikai attrakciók a településen
- közcsatornahálózatba bekapcsolt lakások aránya a vezetékes ivóvízhálózatba bekapcsolt lakások százalékában (közműöllő)

A vizsgálat módszertana kapcsán fontos leszögezünk, hogy jellemzően 0 (negatív) és 1 (pozitív) jelzőszámokat alkalmaztunk. Az árnyaltabb képfalkotás miatt egy esetben, a TOP50 cégek jelenléte kapcsán alkalmaztuk a kettő (2 vagy több cég is megtalálható) mutatószámot, hiszen számos település gazdasági erejét pont a nagyobb vállalkozások fokozottabb jelenléte alapozza meg.

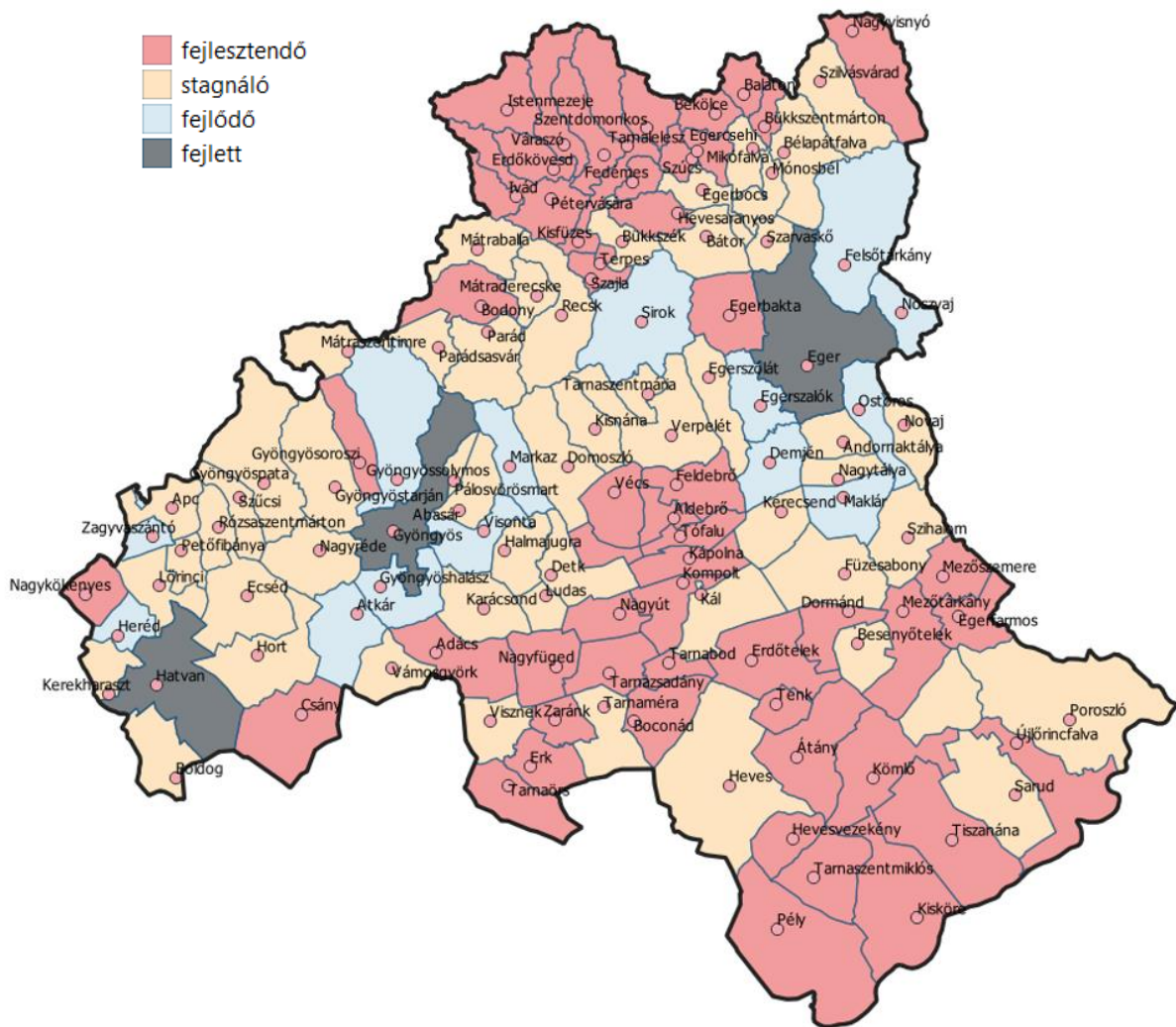
A vizsgálat során az alábbi településcsoportok kerültek kialakításra:

Fejlett (8-9 pont)	Fejlődő (6-7 pont)	Stagnáló (3-5 pont)	Fejlesztendő (0-2 pont)
Hatvan	Visonta	Nagytálya	Újlőrincfalva
Gyöngyös	Egerszalók	Füzesabony	Kisköre
Eger	Noszvaj	Kál	Aldebrő
	Felsőtárkány	Apc	Nagykökényes
	Maklár	Kerekharaszt	Adács
	Ostoros	Nagyréde	Kápolna
	Atkár	Lőrinci	Boconád
	Gyöngyössolymos	Andornaktálya	Tenk
	Zagyvaszántó	Novaj	Feldebrő
	Heréd	Gyöngyöstarján	Nagyút
	Markaz	Rózsaszentmárton	Bükkszenterzsébet
	Demjén	Domoszló	Nagyvisnyó
	Sirok	Vámosgyörk	Pétervására
	Gyöngyöshalász	Szűcsi	Gyöngyösoroszi

Fejlett (8-9 pont)	Fejlődő (6-7 pont)	Stagnáló (3-5 pont)	Fejlesztendő (0-2 pont)
		Pálosvörösmart	Istenmezeje
		Mátraszentimre	Egerbakta
		Szilvásvárad	Egercsehi
		Poroszló	Balaton
		Bélapátfalva	Bodony
		Recsk	Erdőkövesd
		Parád	Vécs
		Kisnána	Hevesaranyos
		Halmajugra	Bekölce
		Szarvaskő	Váraszó
		Gyöngyöspata	Tiszanána
		Hort	Erdőtelek
		Tarnaszentmária	Tófalu
		Detk	Csány
		Egerbocs	Kompolt
		Boldog	Nagyfüged
		Petőfibánya	Tarnasadány
		Mikófalva	Egerfarmos
		Heves	Hevesvezekény
		Mónosbél	Zaránk
		Bátor	Szúcs
		Bükkszék	Bükkzentmárton
		Mátraballa	Tarnalelesz
		Mátraderecske	Dormánd
		Parádsasvár	Szentdomonkos
		Ecséd	Tarnabod
		Karácsond	Kömlő
		Ludas	Tarnaörs
		Visznek	Mezőtárkány
		Tarnaméra	Átány
		Szihalom	Pély
		Verpelét	Mezőszemere
		Egerszólát	Erk
		Besenyőtelek	Tarnaszentmiklós
		Sarud	Szajla
		Abasár	Ivád
		Kerecsend	Fedémes
			Terpes
			Kisfüzes

4. táblázat: települések településdifferenciálás szerinti besorolása

A vizsgálat eredményét az alábbi térkép és az 1. sz. mellékletben található táblázat mutatja be.



7. ábra: Heves megyei települések tipizálása
 Forrás: saját szerkesztés

6. Az ITP 2021-27 fejlesztési célterületeinek kijelölése - A megyei forrásfelhasználási módok

6.1 A megyei forrásfelhasználási módok

A tervezési időszakra vonatkozó Integrált Területi Program négy forrásfelhasználási mód alkalmazását teszi lehetővé az alábbiak szerint:

Fenntartható városfejlesztés: Az ITP a 2021-2027-es programozási időszakban hozzá kell járuljon a tagállam új ERFA rendelet 11. cikkely szerinti kötelezettségének teljesítéséhez. Ennek értelmében a megyei önkormányzat a városi jogállású települései részére alakíthat stratégiai forráskeretet az új ERFA rendelet 11. és az új CPR rendelet 23. cikkelyével összhangban. A forrásfelhasználási módon belül szükséges a városi területek részére elkülönített összesített forráskeret megadása. A forrásfelhasználási módon belül a városi területek részére elkülönített kumulált forráskeret kerül megjelölésre, és ezen forráskeretre integrált településfejlesztési stratégiával pályázhatnak a városok.

Fejlesztési célterület: Az ITP 2021-27 összeállítása során fontos, hogy a megyén belüli területi határolások lefedjék a megye teljes területét, egyetlen település se legyen kimaradó, fehér folt a megye térképén. A fejlesztési célterület kijelölése ugyanis egy adott, együtt kezelendő térség egyértelmű azonosítását jelenti. Támogatásukra a megye zárt kereteket alkot a fejlesztési célterületekhez önálló forrásfelhasználási módok hozzárendelésével. Ezáltal a fejlesztés támogatásának indoka stratégiai alapra helyeződik, amelynek elsődleges jelentősége a projekt kiválasztásnál van. Az adott fejlesztési célterület forrásfelhasználási módhoz tartozó településkörre egy indikatív forráskeret kerül meghatározásra a megyei ITP-ben, itt a megvalósítani kívánt projektek a TKR-en belüli standard pályázatadási rendszer keretében kaphatnak támogatást. A forrásfelhasználási mód vonatkozásában területspecifikus kiválasztási kritériumok megfogalmazása szükséges.

Fejlesztési cél: Abban az esetben alkalmazható, ha a megye területét minden korábban említett instrukció ellenére sem sikerül hézagmentesen lefedni fejlesztési célterületekkel, és egy-egy település kimarad, amelyek elszórtan jelennek meg a megye térképén. Ezek a települések fejlesztési cél meghatározásával válnak támogathatóvá. Fejlesztési célként határozható meg továbbá egy speciális fejlesztési tématerület akár külön konstrukció keretében, akár egy adott konstrukción belül.

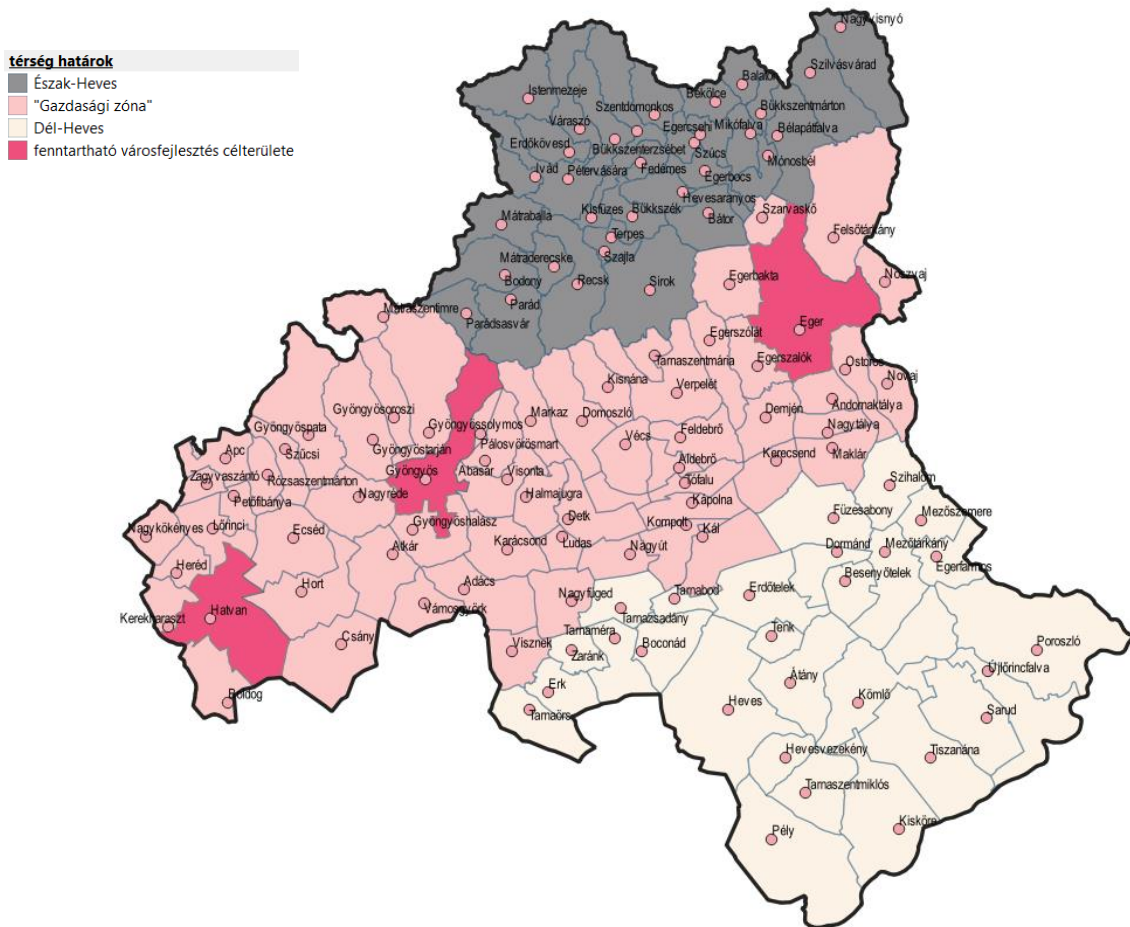
Kiemelt kedvezményezett által koordinált fejlesztések: A forrásfelhasználási mód vonatkozásában területspecifikus kiválasztási kritérium megfogalmazása szükséges, amely(ek)hez való illeszkedés bemutatása a támogatási kérelem benyújtásának feltétele. A kiválasztási kritériumoknak a megye területfejlesztési programjából levezethetőnek kell lenniük.

Forrásfelhasználási módok	Forrásfelhasználási mód alkalmazása Heves megyében	Indoklás
Fenntartható városfejlesztés	Eger, Gyöngyös, Hatvan városai kerülnek kijelölésre	A településtipizálás alapján a legfejlettebb települések
Fejlesztési célterület	1. Gazdasági tengely 2. Észak-Heves 3. Dél-Heves	Heves Megye Területfejlesztési Programja (2021-2027) dokumentumban ezen fejlesztési területi egységek kerültek lehatárolásra

Fejlesztési cél	Fejlesztési cél forrásfelhasználási mód Heves megyében az aktív turizmus témakörében kerül meghatározásra.	A megye teljes területének hézagmentes lefedése megtörtént, így fejlesztési célként egyes települések kezelése nem indokolt. Az aktív turizmus témakörében az operatív program módosulásával indokolt a speciális fejlesztési célok meghatározása
Kiemelt kedvezményezett által koordinált fejlesztések	Heves Megyei Önkormányzat, Magyar Közút NZrt., Tankerületi Központok	Heves Megyei Önkormányzat elsősorban a foglalkoztatási paktum és megyei szintű ESZA típusú programok megvalósításában projektgazda. A Magyar Közút NZrt. vezető szerepet tölt be a 4 és 5 számjegyű utak fejlesztésének megvalósításában. A Tankerületi Központok a köznevelés konstrukció keretében, mint a legnagyobb intézményhálózatot fenntartó szervezetek elsődleges projektgazdák.

5. táblázat: forrásfelhasználási módok alkalmazása

Az egyes fejlesztési célterületekhez tartozó településeket a következő ábra mutatja be:



8. ábra: Heves megye fejlesztési célterületei
Forrás: saját szerkesztés

Fenntartható városfejlesztés:

Eger, Gyöngyös, Hatvan

Észak Heves:

Bodony, Bükkszék, Bükkszenterzsébet, Erdőkövesd, Fedémes, Istenmezeje, Ivád, Kisfüzes, Mátraballa, Mátraderecske, Parád, Parádsasvár, Pétervására, Recsk, Sirok, Szajla, Szentdomonkos, Tarnalelesz, Terpes, Váraszó, Bükkszentmárton, Mikófalva, Mónosbél, Nagyvisnyó, Szilvássvár, Egerbocsi, Egercsehi, Hevesaranyos, Bátor, Szúcs, Balaton, Bekölce, Bélapátfalva

„Gazdasági tengely”:

Apc, Boldog, Csány, Ecséd, Heréd, Hort, Kerekharaszt, Lőrinci, Nagykökényes, Petőfibánya, Rózsaszentmárton, Zagvaszántó, Detk, Domoszló, Abasár, Gyöngyösoroszi, Gyöngyöspata, Gyöngyössolymos, Gyöngyöstarján, Halmajugra, Kisnána, Markaz, Mátrászentimre, Pálosvörösmart, Vécs, Visonta, Adács, Atkár, Gyöngyöshalász, Karácsond, Ludas, Nagyfűged, Nagyréde, Szücsi, Vámosgyörk, Visznek, Kál, Kompolt, Kápolna, Tófalva, Aldebrő, Feldebrő, Verpelét, Tarnaszentmária, Szarvaskő, Felsőtárkány, Noszvaj, Novaj, Ostoros, Andornaktálya, Nagytálya, Maklár, Egerbakta, Egerszólát, Egerszalók, Demjén, Kerecsend, Nagyút

Dél-Heves:

Átány, Kömlő, Tiszanána, Boconád, Erdőtelek, Erk, Heves, Hevesvezekény, Kisköre, Pély, Tarnabod, Tarnaméra, Tarnaörs, Tarnaszentmiklós, Tarnasdadány, Tenk, Zaránk, Besenyőtelek, Dormánd, Egerfarmos, Füzesabony, Mezőszemere, Mezőtárkány, Poroszló, Sarud, Szihalom, Újlőrincfalva.

6.2 A megyei forráskeret tematikus felosztása

A Terület- és Településfejlesztési Operatív Program Plusz Heves megyei keretösszege az Előzetes Integrált Területi Program 1.0 tervezésekor 62,295 Mrd Ft volt a 1658/2021. (IX. 24.) Korm. határozat alapján. Az operatív program tervezésének előrehaladtával a keretösszeg 68,279 Mrd Ft-ra emelkedett a Kormány 1086/2022. (II. 23.) Korm. határozata szerint.

Heves Megye Területfejlesztési Konceptiója (2021-2027) nagy hangsúlyt helyez Heves megye területi kiegyenlítődének elősegítésére: Heves megye egyes területei között társadalmi-gazdasági szempontból nagy mértékű különbségek alakultak ki. A kevésbé fejlett részekben intenzívebb és gyorsabb fejlesztésekre volna szükség a munkahelyteremtés, az infrastruktúra korszerűsítése és az életszínvonal növelése érdekében. A területi kiegyenlítődé a megye jövőjét tekintve stratégiai célként fogalmazódik meg.

Heves Megye Területfejlesztési Programja (2021-2027) szerint a Terület- és Településfejlesztési Operatív Program Plusz tervezése és végrehajtása során – beleértve a fenntartható városfejlesztés eszközre való kijelölést is – figyelemmel kell lenni a települések fejlettségi különbségeire. Ezen dokumentum meghatározza továbbá, hogy „A Fenntartható városfejlesztés eszköz célterületének kijelölése a városok fejlettségi szintjét figyelembe véve történhet, így elsősorban a fejlett középvárosok (Eger, Gyöngyös, Hatvan) esetében kerülhet alkalmazásra az eszköz.” A Heves Megye Területfejlesztési Programja (2021-2027) funkcionális megközelítése alapján tett megállapítást megerősíti az 5. fejezetben bemutatott település tipizálás is, mely alapján csak Eger, Gyöngyös és Hatvan települések kerültek „fejlett” kategóriába.

A fentiek alapján a Heves Megyei Önkormányzat a 2021-2027-es TOP Plusz források tervezéséhez a következő sarokpontokat rögzíti:

- A fenntartható városfejlesztés eszközre az Előzetes Integrált Területi Program 1.0 verziójában rendelkezésre álló megyei forráskeret 10%-a került allokálásra (0,5 Mrd Ft-os kerekítést alkalmazva). Ezen belül a kijelölt városok forrásának összege (100 millió Ft-os kerekítést alkalmazva) el kell érje a 2014-2020-ban elnyert – költségnövekmények nélküli – támogatásuk
 - Eger esetében legalább 30%-át,
 - Gyöngyös esetében legalább 55%-át
 - Hatvan esetében legalább 85%-át.

A források pontos meghatározásához a következő módszertan került alkalmazásra: A fentiek alapján meghatározott, fenntartható városfejlesztésre allokált keretösszegeből (6,5 Mrd Ft) 4,5 Mrd Ft lakosságárányosan, míg 2 Mrd Ft az eddig megismert fejlesztési elképzelések forrásigényének arányában került meghatározásra a fenti kerekítést alkalmazva (a kerekítés során figyelembevételre kerül a 2019. és 2020. évek közötti iparüzési- és idegenforgalmi adó bevételek változása, valamint az álláskereső aránya (2020. augusztusi adatok alapján)).

- A fejlesztésre szoruló térségek (Észak-Heves, Dél-Heves) forrásának nagysága együttesen meg kell, hogy haladja a fejlesztési célterület összforrásainak 50%-át.
- A komplexen fejlesztendő járásra (Hevesi járás) jutó forrás nagysága nem lehet kevesebb, mint a Dél-Heves térségére tervezett forrás 60%-a.
- A Heves Megyei Önkormányzat kiemelt kedvezményezettként elkülönített forrásra jogosult a megyei foglalkoztatási paktum, illetve megyei szintű ESZA típusú projektek végrehajtására.
- A Magyar Közút Zrt. kiemelt kedvezményezettként elkülönített forrásra jogosult a 4 és 5. számú utak felújításával kapcsolatos projektek végrehajtására.
- A Tankerületi Központok a köznevelés fejlesztéseinek kiemelt kedvezményezettként kerülnek meghatározásra.

Az egyes forrásfelhasználási módok közötti forrás meghatározás során a projektgyűjtés során beérkezett igények, (megvizsgálva azok TOP Plusz felhívásokhoz való illeszkedését is); a projektek előkészítettsége, megvalósíthatósága; a települések egyéb fejlesztési forráshoz való hozzáférése; a TOP végrehajtása során szerzett tapasztalatok, illetve az alábbiakban részletezett módosítások kerültek figyelembe vételre.

A területi szereplő által kért módosítások

A 2021-2027-es fejlesztési időszakra vonatkozó TOP Plusz pályázati felhívások tervezeteinek 2021. szeptemberében zajlott társadalmatisítása során a pályázók megismerhették a támogatási lehetőségeket, szakmai kereteket és kapcsolódó pályázati feltételeket. Ezek alapján pontosabban meg lehetett ítélni a korábbi projektelképzelések megvalósíthatóságát. A potenciális kedvezményezettek visszajelzései alapján a minél nagyobb számú sikeres támogatási kérelem és így minél nagyobb arányú forráslekötés érdekében a Heves Megyei Önkormányzat a Pénzügyminisztérium részéről módosításokat kért átvezetni a felhívásokhoz tartozó területspecifikus mellékletekben a következők szerint:

TOP PLUSZ-2.1.1-21 számú, „Önkormányzati épületek energetikai korszerűsítése” című felhívás

A felhívás indikatív keretösszegének változatlanul hagyása mellett a „Gazdasági tengely” forrásfelhasználási módra allokált indikatív keretösszeg 2 330 millió Ft-ra, a „Dél-Heves” forrásfelhasználási módra allokált indikatív keretösszeg 1 322 millió Ft-ra módosult. Továbbá új benyújtási szakasz került meghatározásra: 2022. január 15. – 2022 február 28.

TOP Plusz-1.2.1-21 számú, „Élhető települések” című felhívás

A felhívás indikatív keretösszegének változatlanul hagyása mellett módosult a „Gazdasági tengely” és „Dél-Heves” forrásfelhasználási módra allokált keretösszeg nagysága: A „Gazdasági tengely” számára elkülönített indikatív keretösszeg 6 968 millió Ft-ra módosult, a „Dél-Heves” számára elkülönített indikatív keretösszeg 4 623 millió Ft-ra módosult. Továbbá a felhíváson belüli főtevékenységekre allokált keretösszeg módosult az alábbiak szerint:

A rendelkezésre álló keretösszegeből:

- I. 4 256 millió Ft kékinfrastruktúra fejlesztésre (A főtevékenység)
- II. 1 750 millió Ft zöldinfrastruktúra fejlesztésre (B főtevékenység)
- III. 3 050 millió Ft fenntartható közlekedésfejlesztésre (D főtevékenység)

TOP PLUSZ-1.1.1-21 számú, „Helyi gazdaságfejlesztés” című felhívás

A Felhívás keretösszege 5 320 millió Ft-ra módosult. A keretösszeg változása miatt az alábbiak szerint módosult a forrásfelhasználási módokra allokált keretösszeg nagysága:

- a) „Gazdasági tengely” számára elkülönített indikatív keretösszeg: 2 250 millió Ft
- b) „Észak-Heves” számára elkülönített indikatív keretösszeg: 2 850 millió Ft
- c) „Dél-Heves” számára elkülönített indikatív keretösszeg: 220 millió Ft

TOP PLUSZ-1.1.3-21 számú, „Helyi és térségi turizmusfejlesztés” című felhívás

A felhívás keretösszege 3 985 millió Ft-ra módosult. A keretösszeg változása miatt módosult a forrásfelhasználási módokra allokált keretösszeg nagysága az alábbiak szerint:

- a) „Gazdasági tengely” számára elkülönített indikatív keretösszeg: 1 220 millió Ft
- b) „Észak-Heves” számára elkülönített indikatív keretösszeg: 550 millió Ft
- c) „Dél-Heves” számára elkülönített indikatív keretösszeg: 2 215 millió Ft

TOP PLUSZ-1.2.3-21 számú, „Belterületi utak fejlesztése” című felhívás

A felhívás indikatív keretösszegének változatlanul hagyása mellett módosult a „Gazdasági tengely” és „Dél-Heves” forrásfelhasználási módokra allokált keretösszeg: a „Gazdasági tengely” számára elkülönített indikatív keretösszeg 2 432 millió Ft-ra, a „Dél-Heves” számára elkülönített indikatív keretösszeg 880 millió Ft-ra módosult.

TOP PLUSZ-3.3.1-21 számú, „Gyermekevelést támogató humán infrastruktúra fejlesztése” című felhívás

A felhívás keretösszege 3 520 millió Ft-ra módosult. A keretösszeg változása miatt módosult a „Gazdasági tengely” és „Dél-Heves” forrásfelhasználási módokra allokált keretösszeg: a „Gazdasági tengely” számára elkülönített indikatív keretösszeg 1 190 millió Ft-ra módosult, a „Dél-Heves” számára elkülönített indikatív keretösszeg 1 380 millió Ft-ra módosult. Továbbá a felhíváson belüli főtevékenységre allokált forrás (óvodai ellátás fejlesztésére) is módosult. Ezáltal a TOP_Plusz-3.3.4-21 számú „Köznevelés infrastrukturális fejlesztése” című felhívás indikatív keretösszege 2 275 millió Ft-ra változott.

TOP PLUSZ-3.3.2-21 számú, „Helyi egészségügyi és szociális infrastruktúra fejlesztése” című felhívás

A felhívás indikatív keretösszegének változatlanul hagyása mellett módosult a „Gazdasági tengely” és „Dél-Heves” forrásfelhasználási módokra allokált keretösszeg: a „Gazdasági tengely” számára elkülönített indikatív keretösszeg 1 030 millió Ft-ra módosult, a „Dél-Heves” számára elkülönített indikatív keretösszeg 1 020 millió Ft-ra módosult.

Fenntartható városfejlesztés és „biztonsági háló”

A Pénzügyminisztérium RFP Stratégiai, Tervezési és Értékelési Főosztálya, mint Irányító Hatóság országosan felmérte a 2021-2027 időszak fenntartható városfejlesztési eszközére tervezett megyei adatokat. A városenként meghatározott indikatív forráskeretek tekintetében tapasztalt jelentős különbségek enyhítése érdekében a megyei jogú városok részére kialakításra került egy kiegészítő forráskeret is (ún. „biztonsági háló”), amelyet a hazai költségvetés biztosít az érintett városok számára a Kormány a Terület- és Településfejlesztési Operatív Program Plusz éves fejlesztési keretének megállapításáról szóló 1652/2021. (IX. 21.) Korm. határozata szerint

Eger Megyei Jogú Város részére a „biztonsági háló” által biztosított 4,81 Mrd Ft ERFA forrás megoszlását az Irányító Hatóság a Heves megye Előzetes Integrált Területi Programja (2021-2027) dokumentumban alkalmazott forrásaránya alapján osztotta meg a prioritások között az alábbi módon:

Prioritások	A „biztonsági háló” összegének megoszlása a prioritások között Eger MJV-re vonatkozóan (Mrd Ft)
TOP Plusz 1. prioritás (ERFA)	2,89
TOP Plusz 2. prioritás (ERFA)	1,14
TOP Plusz 3. prioritás (ERFA)	0,78
Összesen	4,81

6. táblázat: Eger MJV "biztonsági háló" keretének prioritástengelyek szerinti megoszlása

A Terület- és Településfejlesztési Operatív Program Plusz keretében megvalósuló Előzetes Integrált Területi Programok jóváhagyásáról szóló 1658/2021. (IX. 24.) Korm. határozatban meghatározásra került a fenntartható városfejlesztésre kijelölt városok köre és a városi szintű forráskeret. A fenntartható városfejlesztési eszközt megvalósító városok a TOP Plusz 1-3. prioritásokon belül a fenntartható városfejlesztés intézkedés keretében valósíthatják meg a fejlesztéseiket a helyi fejlesztési stratégiájuk alapján, a TOP Plusz 1-3. prioritás szerinti tartalommal. A nevesített forrásokhoz való hozzáférés feltétele a szükséges helyi stratégiák, fejlesztési dokumentumok megtervezése és intézményrendszer általi elfogadtatása. Ezt követően az érintett város kizárólag a fenntartható városfejlesztéshez későbbiekben megjelenő, prioritásonként várhatóan 1-1 komplex technikai felhívás keretében nyújthatja be támogatási kérelmeit a megtervezett projektek fizikai megvalósítására.

Központi forráskeret módosítások

2021. december hónapban a Pénzügyminisztérium azt a tájékoztatást adta, hogy a Partnerségi Megállapodás tárgyalásai alapján a TOP Plusz ESZA országos forráskerete 50 Mrd Ft összeggel csökken, valamint a TOP Plusz 3. prioritás ERFA forráskerete 50 Mrd Ft összeggel emelkedik, amelyet azonban kötelezően a köznevelési területen, alap- és középfokú oktatási intézmények fejlesztésére szükséges felhasználni az előzetes ITP-ben már szereplő és elfogadott köznevelési forráskeret további növelésével. A csökkentés nem eredményezhette a szociális célú városrehabilitáció ESZA forráskeretének a csökkenését, ezért az ESZA forráskeret csökkentése legalább 20 Mrd Ft összegben a megyei foglalkoztatási-gazdaságfejlesztési együttműködések (foglalkoztatási paktumokat) kellett érintenie, a fennmaradó 30 Mrd Ft a helyi humán fejlesztések forráskeretéből csökkenhetett.

Ennek figyelembevételével, az Irányító Hatóság által meghatározott mértékben került csökkentésre a TOP_Plusz-3.1.1-21 sz. „Megyei foglalkoztatási-gazdaságfejlesztési együttműködések” című felhívás indikatív keretösszege Heves megyében is (3 Mrd Ft-ról 2,335 Mrd Ft-ra). Ennek megfelelően a már csökkentett indikatív keretösszeg szerint került benyújtásra a „Paktum a Gazdaság- és Foglalkoztatásfejlesztésért Heves megyében” című támogatási kérelem (TOP_PLUSZ-3.1.1-21-HE1-2022-00002).

Az Irányító Hatóság iránymutatása alapján a TOP_Plusz-3.1.3 sz. „Helyi humán fejlesztések” című felhívásra vonatkozó csökkentési javaslat került alkalmazásra, a megyei keretösszeget 4,335 Mrd Ft-ra csökkentve. Ennek okán a Heves Megyei Önkormányzat számára elkülönített 1 Mrd Ft összeg 300 mFt-ra kerül csökkentésre.

A TOP_Plusz-3.3.4 „Köznevelési infrastruktúra fejlesztése” forrásösszege a fenti átcsoportosítás okán 2 723 mFt-ról 4 998 mFt-ra emelkedett. A kapcsolódó felhívás tervezet véleményezésébe – a Pedagógiai Szakszolgálat (PDSZ) fejlesztéseinek tervezése miatt – bevontuk Eger MJV-t és az Egri Tankerületi Központot is. A PDSZ-t érintően fejlesztési igény a területi szereplőhöz nem érkezett.

A Magyar Közlönyben 2022. február 23-án megjelent a Kormánynak a 2021–2027 időszakra vonatkozó Terület- és Településfejlesztési Operatív Program Plusz pénzügyi keretének területi felosztásáról szóló 1086/2022. (II. 23.) Korm. határozata.

A 2021–2027 időszakra vonatkozó Terület- és Településfejlesztési Operatív Program Plusz megyénkénti indikatív forráskerete ez alapján:

	Összesen (Milliárd forint)	ERFA (Milliárd forint)	ESZA (Milliárd forint)
Heves megye	68,279	60,021	8,258

7. táblázat: Heves megye forráskerete ERFA és ESZA Plusz megbontásban

1. Megemelésre kerül a TOP_Plusz 1.1.2-21 a „4-5 számjegyű utak fejlesztése” című felhívás keretösszege 1 835 582 822 Ft-tal, így a konstrukció új keretösszege 8 181 932 155 Ft.
2. Gyógyfürdők energetikai korszerűsítése érdekében megemelésre került 1 835 582 822 Ft összeggel a TOP_Plusz 2.1.1-21 „Önkormányzati épületek energetikai korszerűsítése” című felhívás keretösszege. A forrásemelés összegét a TOP_Plusz 2.1.1-21 felhívásban jogosultnak jelzett (Budapest Főváros Kormányhivatalának országos nyilvántartása szerint engedélyezett gyógyfürdő vagy a Nemzeti Turisztikai Stratégia 2.0 dokumentumban nem nemzetközi jelentőségű/zászlóshajó gyógyfürdő) gyógyfürdők és fürdők energetikai fejlesztésére szükséges felhasználni. Eger számára 600 000 000 Ft fejlesztési összeg kerül átadásra a Fenntartható energiahatékonyság felhíváson belüli felhasználásra gyógyfürdő korszerűsítésre, a keretemelés többi része – a potenciális projektgazdák földrajzi elhelyezkedése miatt – az Észak-Heves fejlesztési térségre került tervezésre. A konstrukció új keretösszege 6 089 465 879 Ft.
3. Új felhívás kerül betervezésre TOP_Plusz-1.1.4-21 „Aktív turizmus fejlesztése” címmel. A keretösszeg várhatóan standard eljárásrendben kerülhet felhasználásra. Keretösszege 2 312 834 356 Ft.

4. A TOP_Plusz-3.1.3-21 „Helyi humán fejlesztések” keretösszege módszertani okokból újra számolásra került, az ERFA – ESZA átcsoportosítások során megállapított forrásnagysághoz képest 424 713 710 Ft-tal több áll rendelkezésre, így a konstrukció keretösszege 4 779 276 998 Ft-ra módosul.

Mindezeket összefoglalva az egyes forrásfelhasználási módok közötti forrásmegosztás a következők szerint kerül meghatározásra:

Forrásfelhasználási módok	Kijelölt térségek/kedvezményezettek	Tervezett ERFA forrás (Mrd Ft)	Tervezett ESZA forrás (Mrd Ft)	Tervezett forrás összesen (Mrd Ft)
Fenntartható városfejlesztés	Eger	8,3	0,6	8,9
	Gyöngyös	1,3	0,3	1,6
	Hatvan	1,2	0,2	1,4
Fejlesztési célterület	Gazdasági tengely	17,5	2,0	19,5
	Észak-Heves	9,7	0,9	10,6
	Dél-Heves	11,7	1,5	13,2
	ebből: Komplex programmal fejlesztendő Hevesi járás	7,0	0,9	7,9
Kiemelt kedvezményezett által koordinált fejlesztések	Heves Megyei Önkormányzat	-	2,6	2,6
	ebből: megyei foglalkoztatási- és gazdaságfejlesztési együttműködések		2,3	2,3
	továbbá megyei humán fejlesztések		0,3	0,3
	Magyar Közút NZrt.	8,2	-	8,2
	Tankerületi Központok	4,6	-	4,6

8. táblázat: forrásfelhasználási módok közötti forrásmegosztás

Város	Allokált forrás összege (millió Ft)				Összesen
	TOP Plusz 1. prioritás (ERFA) Fenntartható városfejlesztés	TOP Plusz 2. prioritás (ERFA) Fenntartható energia-hatékonyság	TOP Plusz 3. prioritás (ESZA) Fenntartható humán fejlesztések	TOP Plusz 3. prioritás (ERFA) Fenntartható humán infrastruktúra	
Eger	4 510	2 550	593	1 250	8 910
Gyöngyös	771	342	271	216	1 600
Hatvan	850	124	237	189	1 400

9. táblázat: Fenntartható városfejlesztés keretösszegei prioritástengelyenként

6.3 A megyei forráskeret felhasználási módok szerinti megosztása

Megye:	Heves
Megyei keretösszeg összesen (Ft) (Egyeznie kell G6 cella adatával):	68 279 000 000

Alapadattábla (Nem módosítható)						
Heves megye	1. prioritás keretösszege (Ft)	2. prioritás keretösszege (Ft)	3. prioritás keretösszege (Ft)	Megyei ERFA összesen (Ft)	Megyei ESZA összesen (Ft)	Megyei összesen (Ft)
mege	41 135 671 646	7 366 582 822	19 776 745 532	60 021 000 000	8 258 000 000	68 279 000 000

Tervezési tábla														
Prioritás	Prioritási keretösszege (Ft)	Intézkedés	Intézkedés forráskerete (Ft)	Felhívás	Felhívás/Témarület forráskerete (Ft)	Fenntartható városfejlesztés forrásfelhasználási mód I. keretösszege (Ft)	Forrásfelhasználási mód II. (Gazdasági tengely) keretösszege (Ft)	Forrásfelhasználási mód III. (Észak-Heves) keretösszege (Ft)	Forrásfelhasználási mód IV. (Dél-Heves) keretösszege (Ft)	Forrásfelhasználási mód V. Kiemelt kedvezményezett (Megyei Önkormányzat, Magyar Közút NZrt, Tankerületek keretösszege) (Ft)	Fejlesztési cél_Forrásfelhasználási mód VI. "Aktív turizmus fejlesztése" (Ft)	Forrásfelhasználási módok keretösszege összesen (Ft) (Meg kell egyeznie az "E" oszlop adataival)		
1. PRIORITÁS: VERSENYKÉPES MEGYE	41 135 671 646	1.1 Helyi gazdaságfejlesztés	19 799 766 511	1.1.1 Helyi gazdaságfejlesztés	5 320 000 000		2 250 000 000	2 850 000 000	220 000 000			5 320 000 000		
				1.1.2 4 és 5 számjegyű utak fejlesztése	8 181 932 155		-	-	-	8 181 932 155		8 181 932 155		
				1.1.3 Helyi és térségi turizmusfejlesztés	3 985 000 000		1 220 000 000	550 000 000	2 215 000 000		3 985 000 000			
				1.1.4 Aktív turizmus fejlesztése	2 312 834 356		-	-	-	2 312 834 356		2 312 834 356		
				1.1 összesen	19 799 766 511		3 470 000 000	3 400 000 000	2 435 000 000	8 181 932 155	2 312 834 356	19 799 766 511		
		1.2 Településfejlesztés, települési szolgáltatások	18 090 529 885	1.2.1 Élhető települések	13 740 771 275,650		6 967 501 473	2 150 000 000	4 623 269 803		13 740 771 276			
				Ebből: Zöld infrastruktúra fejlesztése	1 750 000 000		900 000 000	-	850 000 000		1 750 000 000			
				Csapadékvíz	4 256 000 000		1 735 000 000	1 200 000 000	1 321 000 000		4 256 000 000			
				Kerékpárút	3 050 000 000		1 000 000 000	500 000 000	1 550 000 000		3 050 000 000			
				1.2.2 Szociális célú városrehabilitáció (ERFA)	138 000 000		46 000 000	-	92 000 000		138 000 000			
				1.2.3 Belterületi utak fejlesztése	4 211 758 609		2 431 758 609	900 000 000	880 000 000		4 211 758 609			
				1.2 összesen:	18 090 529 885		9 445 260 082	3 050 000 000	5 595 269 803	-	18 090 529 885			
		1.3 Fenntartható városfejlesztés	3 245 375 250	1.3.1 Fenntartható városfejlesztési stratégiák támogatása	240 000 000		240 000 000				240 000 000			
1.3.2 Fenntartható városfejlesztés (1. prioritás ERFA projektek)	3 005 375 250				3 005 375 250				3 005 375 250					
1.3 összesen	3 245 375 250				3 245 375 250				3 245 375 250					
2. PRIORITÁS: KLÍMABARÁT MEGYE	7 366 582 822	2.1 Klímabarát megye	7 366 582 822	2.1.1 Önkormányzati épületek energetikai korszerűsítése	5 489 465 879		2 330 000 000	1 837 189 933	1 322 275 945			5 489 465 879		
				2.1.2 Fenntartható energiahatékonyság	1 877 116 944		1 877 116 944				1 877 116 944			
				2.1 összesen	7 366 582 822		2 330 000 000	1 837 189 933	1 322 275 945	-	7 366 582 822			
3. PRIORITÁS: GONDOSKODÓ MEGYE	19 776 745 532	3.1 Megyei és térségi fejlesztések (ESZA+ elemei)	7 156 563 288	3.1.1 Megyei foglalkoztatási-gazdaságfejlesztési együttműködések	2 335 286 289		-	-	-	2 335 286 289		2 335 286 289		
				3.1.2 Szociális célú városrehabilitáció (ESZA+)	42 000 000		14 000 000	-	28 000 000		42 000 000			
				3.1.3 Helyi humán fejlesztések	4 779 276 998		2 065 551 625	942 525 827	1 471 199 547	300 000 000	4 779 276 998			
				3.1 összesen	7 156 563 288		2 079 551 625	942 525 827	1 499 199 547	2 635 286 289	7 156 563 288			
		3.2 Fenntartható városfejlesztés (ESZA+ elemei)	1 101 436 712	3.2.1 Fenntartható humán fejlesztések	1 101 436 712		1 101 436 712				1 101 436 712			
				3.2 összesen	1 101 436 712		1 101 436 712				1 101 436 712			
		3.3 Helyi és térségi közszolgáltatások (ERFA)	11 518 745 532	3.3.1 Gyermeknevelést támogató humán infrastruktúra fejlesztése	11 518 745 532	3.3.1.1 Gyermeknevelést támogató humán infrastruktúra fejlesztése	3 519 889 608		1 190 000 000	950 000 000	1 379 889 608	-		3 519 889 608
						Bölcsődei fejlesztés	2 249 889 608		690 000 000	650 000 000	909 889 608		2 249 889 608	
						Óvodai fejlesztés	1 270 000 000		500 000 000	300 000 000	470 000 000		1 270 000 000	
						3.3.2 Helyi egészségügyi és szociális infrastruktúra fejlesztése	2 550 000 000		1 030 000 000	500 000 000	1 020 000 000	-	2 550 000 000	
Egészségügyi alap-és szakrendelés	1 380 000 000						730 000 000	200 000 000	450 000 000		1 380 000 000			
Szociális alapszolgáltatás	1 170 000 000						300 000 000	300 000 000	570 000 000		1 170 000 000			
3.3.3 Fenntartható humán infrastruktúra	876 071 094		876 071 094					876 071 094						
3.3.4 Köznevelési infrastruktúra fejlesztése	4 572 784 830		-	-	-	4 572 784 830		4 572 784 830						
3.3 összesen:	11 518 745 532		2 220 000 000	1 450 000 000	2 399 889 608	4 572 784 830		11 518 745 532						

7. A Területi Kiválasztási Kritérium Rendszer szükségessége és kapcsolata az ITP 2021-2027 dokumentummal

7.1 A megye által meghatározott kiválasztási kritériumok

A Területi Kiválasztási Kritérium Rendszer kritériumai elvi keretet biztosítanak a majdani projektértékelési szempontrendszerhez. Ezek egyrészt az Irányító Hatóság hatáskörében rögzített kritériumok (TOP Pluszhoz kötött elvárás rendszer), másrészt az ITP gazda területi szereplők által meghatározott kritériumok (a megyei területfejlesztési program célrendszeréhez kapcsolódó elvárásrendszer). A kiválasztási kritériumok horizontális, a teljes ITP-t átszövő alapelvek, amelyek később kerülnek átalakításra minden egyes felhívás kapcsán felhívás-specifikus értékelési szempontokká. Minden felhívásban megjelennek, de minden esetben az adott témára igazítva, átfogalmazva, konkretizálva.

Az Irányító Hatóság elsősorban az alábbi kritériumok mentén vizsgálja a támogatási kérelmeket:

Kritérium megnevezése		Tartalmi magyarázat
1.	Illeszkedés a TOP Plusz céljaihoz	A kiválasztási kritérium a TOP Plusz valamely konkrét céljához/céljaihoz, és az abból levezetett felhívás céljaihoz való szoros illeszkedést és kapcsolódást vizsgálja.
2.	Szakmai indoklás, megalapozottság	<p>A kiválasztási kritérium legfőbb funkciója a beavatkozás indoklásának vizsgálata. Ehhez a szakmai alátámasztás, indoklás és/vagy kellő kidolgozottságú helyzetelemzés, igényfelmérés értékelése szükséges.</p> <p>A legtöbb felhívás esetében lehetőség van a részletes projektterv támogató döntés utáni kidolgozására, azonban a benyújtott információknak elegendőnek kell lennie ahhoz, hogy az indoklás, szükségesség vizsgálható legyen.</p> <p>Vizsgálatra és ellenőrzésre kerül a projekt indikátorokhoz és egyéb szakmai mutatókhoz való hozzájárulása.</p> <p>A megalapozottság keretében vizsgálhatóak a felhívások egyedi, alapvető szakmai-műszaki elvárásainak való megfelelések.</p>
3.	Fenntarthatóság, horizontális szempontok	<p>A fenntarthatóság kiválasztási kritériumának célja, hogy a megvalósíthatóságon túl a későbbi működtetés feltételeit vizsgálja, kitérve különösen a műszaki, szakmai, társadalmi és pénzügyi dimenziókra is.</p> <p>A kritérium alatt kerülnek vizsgálatra az adott felhívás kapcsán releváns horizontális elvárások teljesítéséhez szükséges vállalások, nyilatkozatok. Ennek keretében a kiválasztási kritérium a fejlesztés azon aspektusát is vizsgálja, hogy az semmilyen módon ne legyen kirekesztő egyetlen társadalmi csoport számára sem.</p>
4.	Költségvetés	A kiválasztási kritérium egyrészt vizsgálja a felhívásokban meghatározott fajlagos költségeknek való megfelelést (amennyiben releváns), valamint az általános és szakmai belső arányok betartását. Továbbá ezen fő szempont alatt kerül vizsgálatra, hogy az egyes tevékenységek megfelelően kerültek-e az egyes állami támogatási kategóriák szerinti besorolásra (amennyiben releváns), ill. az egyszerűsített költségelszámolási szabályok megfelelően alkalmazásra kerültek.

10. táblázat: Az Irányító Hatóság kiválasztási kritériumai

A Heves Megyei Önkormányzat, mint területi szereplő az alábbi saját Területi Kiválasztási Rendszer kritériumokat kívánja figyelembe venni.

Sorszám	Kritérium megnevezése	Tartalmi magyarázat
1.	Illeszkedés a megyei területfejlesztési programhoz	A kritérium kapcsán szükséges megvizsgálni a megye területfejlesztési programjához való illeszkedést.
2.	Területi kiegyenlítődéshez való hozzájárulás	A kritérium bevezetése az adott földrajzi területen belüli bárminemű egyensúlytalanságot hivatott kiküszöbölni. Az értékeléshez kapcsolódó módszertant a korábban bemutatott településtípusjelölés jelenti.
3.	Gazdasági növekedéshez való hozzájárulás	A kritérium alapján a beavatkozások gazdasági növekedéshez történő hozzájárulása kerül mérlegelésre.
4.	Klíma semleges megoldásokat alkalmazó fejlesztések előnyben részesítése	A kiválasztási kritérium értelmében az értékelésben előnyt élveznek azok a támogatási kérelmek, amelyek olyan megoldásokkal próbálják a települési/térségi szükségleteket kielégíteni, amelyeknek a negatív környezeti hatása elhanyagolható.

11. táblázat: a Területi Szereplő kiválasztási kritériumai

A megyei TKR kritériumok kapcsolódása az egyes TOP Plusz tématerületekhez:

TKR Kritérium megnevezése (megyei)	TOP Plusz													
	1.1. Helyi gazdaságfejlesztés				1.2 Településfejlesztés, települési szolgáltatások			2.1 Klímabarát megye	3.1 Megyei és térségi fejlesztések			3.3 Helyi és térségi közszolgáltatások		
	1.1.1 Helyi gazdaságfejlesztés	1.1.2 4 és 5 számjegyű utak fejlesztése	1.1.3 Helyi és térségi turizmusfejlesztés	1.1.4 Aktív turizmus fejlesztése	1.2.1 Élhető települések	1.2.2 Szociális célú városrehabilitáció (ERFA)	1.2.3 Belterületi utak fejlesztése	2.1.1 Önkormányzati épületek energetikai korszerűsítése, energiaközösségek	3.1.1 Megyei foglalkoztatási-gazdaságfejlesztési együttműködések (paktumok)	3.1.2 Szociális célú városrehabilitáció	3.1.3 Helyi humán fejlesztések	3.3.1 Gyermeknevelést támogató humán infrastruktúra fejlesztése	3.3.2 Helyi egészségügyi és szociális infrastruktúra fejlesztése	3.3.4 Köznevelési infrastruktúra fejlesztése
Illeszkedés a megyei területfejlesztési programhoz	X	X	X	X	X	X	X	X	X	X	X	X	X	X
Területi kiegyenlítődéshez való hozzájárulás	X	X	X	X	X	X	X	X	X	X	X	X	X	X
Gazdasági növekedéshez való hozzájárulás	X	X	X	X	X	X	X	X	X	X	X		X	
Klíma semleges megoldásokat alkalmazó fejlesztések előnyben részesítése	X		X		X	X		X	X	X	X	X	X	X

12. táblázat: megyei TKR kritériumok alkalmazása konstrukciónként

7.2 A döntéshozatal folyamata

A 2021–2027 programozási időszakban az egyes európai uniós alapokból származó támogatások felhasználásának rendjéről szóló 256/2021 (V.18.) Korm. rendelet rögzíti az uniós források felhasználásának rendjét és részletes szabályait.

Az operatív programok közvetlen koordinációját az uniós fejlesztések koordinációjáért felelős minisztérium kijelölt szervezeti egysége végzi az egyes programok saját, a releváns minisztérium keretein belül működő programfelelőseivel együttműködve. Ez a szervezeti egység végzi a stratégiai jellegű pályázatok beazonosítását és benyújtásának koordinációját, monitorozza a programokat, működteti az önerő és előkészítő alapot, a tervezés és végrehajtás során biztosítja a programok és az OP-k közötti összhangot.

A területi szereplők az Irányító Hatóság (a továbbiakban: IH) által közreadott módszertan alapján dolgozzák ki a kiválasztási kritériumokat, amelyeket a TOP Monitoring Bizottság hagy jóvá. Ezt követően az elkészült ITP-eket az IH-hoz benyújtják. Az ITP-k értékelésre kerülnek, különösen a területi szereplők tematikus és területi forrásallokációja és indikátorvállalásai alapján, majd a Kormány dönt róla. Az IH felelős a felhívások elkészítéséért, a támogatási kérelmek befogadásáért és értékeléséért.

Azon felhívások esetében, melyekre nem csak a területi szereplő vagy többségi tulajdonában lévő gazdasági társasága jogosult támogatási kérelmet benyújtani, az IH a benyújtott támogatási kérelmekről születő döntés megalapozása érdekében Döntés-előkészítő Bizottságot (a továbbiakban: DEB) hív össze, melynek a megyei közgyűlés által delegált személy is tagja. Egy projekt kizárólag akkor támogatható, ha az IH és a megye által delegált tag is támogatja azt. A támogatási kérelmekről a DEB javaslatát figyelembe véve az IH vezetője dönt, melyet az általános szabályok szerint zajló, a kedvezményezettekkel történő projektfejlesztés, szerződéskötés és végrehajtás követ.

A Heves Megyei Közgyűlés döntéseinek előkészítését tervezési feladatok szempontjából a Heves Megyei Közgyűlés Vidékfejlesztési és Határon Túli Ügyek Bizottsága segíti, míg támogatási kérelmekkel kapcsolatosan a Megyei Döntés-előkészítő és Pályázatértékelő Ideiglenes Bizottság jár el a jelenleg hatályos Szervezeti- és Működési Szabályzata alapján.

Az IH által értékelt támogatási kérelmeket a Megyei Döntés-előkészítő és Pályázatértékelő Ideiglenes Bizottsága vizsgálja meg a megye által ITP-ben meghatározott területi kiválasztási kritériumok alapján, és határozatot hoz a benyújtott támogatási kérelmek értékelése kapcsán, amelyben foglalt döntési javaslatot a megyei önkormányzat, mint területi szereplő által delegált tag képviseli a DEB-ben.

A területfejlesztési program végrehajtásában a Heves Megyei Önkormányzat elsősorban saját hivatala, illetve a többségi vagy 100%-ban tulajdonában lévő gazdasági társaságok meglévő kapacitásaira épít. A feladatok konkretizálódása alapján ezek a kapacitások tovább bővíthetők, a szükségletek függvényében.

A Heves Megyei Önkormányzatnál (beleértve a bizottságait is) a feladat- és hatáskörök úgy kerültek kialakításra, hogy ne merüljön fel összeférhetlenség a projektek tervezése és a támogatási döntés előkészítés során.

Közreműködő szereplők	Felelősségi kör
Heves Megyei Önkormányzat	<ul style="list-style-type: none">• Területi tervek elfogadása• A területi tervek megvalósításának koordinálása.• A megyei szintű indikátor vállalások teljesülésének nyomon követése.• A megyei program értékelése.• Területi értékelési szempontok megadása a projekt kiválasztáshoz.• Felhívások tervezeteinek véleményezése• Projektek kiválasztásának döntéshozatalában való szerepvállalás

Heves Megyei Önkormányzati Hivatal	<ul style="list-style-type: none"> • Területi tervek elkészítése • Projektek kiválasztásának döntés előkészítése együttműködésben az Irányító Hatósággal • A megyei program értékelésének előkészítése • A Heves Megyei Önkormányzat saját projektjeinek szakmai megvalósítása és a projekthez kapcsolódó menedzsment feladatainak ellátása
Heves Megyei Önkormányzat többségi vagy kizárólagos tulajdonában álló gazdasági társaságok	<ul style="list-style-type: none"> • projektfejlesztés, támogatási kérelem összeállítása, • menedzsment feladatok ellátása • konzorciumi keretek között létrejövő szakmai megvalósítás
Kedvezményezettek	A projektek minél teljesebb körű előkészítése, a projekt megvalósítása során együttműködés az IH/KSZ/területi szereplő szervezetekkel.

13. táblázat: a végrehajtásban közreműködők és felelősségi körük

A Heves Megyei Önkormányzat többségi vagy 100%-ban tulajdonában álló gazdasági társaságainak fő feladata a területfejlesztési elképzelések – főként a Terület- és Településfejlesztési Operatív Program (TOP), majd a 2021-2027-es európai uniós fejlesztési ciklusban a TOP Plusz pályázatok keretében történő – megvalósításának szakmai támogatása (támogatási kérelmek összeállítása, tanulmányok készítése, menedzsmenti feladatok ellátása, konzorciumi részvétel esetén a szakmai megvalósításban történő közreműködés).

8. Az ITP monitoringja és indikátor vállalásai

TOP Plusz Prioritás	Kimeneti indikátor neve	Mértékegység	TOP Plusz célérték (2027)	IH által javasolt célérték (2027)
1. Versenyképes megye	RCO01 - Támogatott vállalkozások (mikro-, kis-, közép- és nagyvállalkozások szerinti bontásban)	db	944,00	55,00
	RCO46 - A TEN-T úthálózaton kívüli rekonstruált vagy korszerűsített utak hossza (4-5 számjegyű utak)	km	442,41	18,91
	RCO77 - Támogatott kulturális és idegenforgalmi helyek száma	db	329,00	16,00
	RCO 26 - Az éghajlatváltozáshoz való alkalmazkodás érdekében újonnan épített vagy korszerűsített zöld infrastruktúra (ha)	ha	65,20	2,73
	RCR 35 - Árvízvédelmi intézkedések előnyeiből részesülő lakosság (fő)	fő	168 968,00	11850,00
	RCO58 - Támogatott kerékpár-infrastruktúra (km)	km	669,72	34,36
	RCO65 - Az új vagy korszerűsített szociális lakások kapacitása (személyek)	fő	540,00	0,00
	RCO46 - A TEN-T úthálózaton kívüli rekonstruált vagy korszerűsített utak hossza (Belterületi utak)	km	290,69	13,05
	RCO74 - Az integrált területfejlesztési stratégiák projektjei által érintett lakosság (fő)	fő		
	RCO75 - Támogatott integrált területfejlesztési stratégiák (db)	db		
	Eredményt keresünk még. Várhatóan: RCR52 - Zöld területek kialakítására, szociális lakásokra, gazdasági vagy egyéb célokra rehabilitált földterület (ha)			
	2. Klímabarát megye	RCR 29 - Becsült ÜHG-kibocsátás (CO2t/év)	CO2t/év	25 056,26
RCO19 - Javított energetikai teljesítménnyel rendelkező középületek (m2)		m2	274 739,68	13504,34
RCR 29 - Becsült ÜHG-kibocsátás (CO2t/év) "fenntartható városfejlesztés"		CO2t/év	14 330,27	369,76
RCO19 - Javított energetikai teljesítménnyel rendelkező középületek (m2) "fenntartható városfejlesztés"		m2	157 130,16	4054,34
3. Gondoskodó megye	Munkanélküli és inaktív résztvevők CO01 + CO03 - (kb. a korábbi PO25) TOTAL NUMBER OF PARTICIPANTS indikátor része	fő	54 686,00	1841,00

TOP Plusz Prioritás	Kimeneti indikátor neve	Mértékegység	TOP Plusz célérték (2027)	IH által javasolt célérték (2027)
	OP specifikus a korábbi alapján: Társadalmi akciókban résztvevők száma (szociális városrehabilitáció)	fő	61 254,00	0,00
	OP specifikus a korábbi alapján: Társadalmi akciókban résztvevők száma (egyéb ESZA projektek)	fő	1 501 456,00	109852,00
	OP specifikus kimeneti: Megvalósított programok száma tagállami kimeneti indikátort javasoljuk.	fő		
	RCO66 - Az új vagy korszerűsített gyermekgondozási létesítmények férőhely kapacitása (személyek)	db	5 480,00	331,00
	RCO67 - Az új vagy korszerűsített oktatási létesítmények férőhely kapacitása (személyek)	db	14 683,00	650,00
	Az alkalmazott indikátor és célérték módszertan egyeztetés alatt áll, később kerülnek megadásra további indikátorok. (RCR73 vagy RCO69 lesz.)			

Mellékletek

1. számú melléklet: a településdifferenciálás eredményei és a fejlesztési célterület szerinti besorolás településenként

Település	Fejlesztési célterület szerinti besorolás	Település népesség-változása (Csökkenő: 0, Növekvő, vagy változatlan: 1)	Munkanélküliségi ráta (6,82% megyei átlag feletti: 0 megyei átlag alatti: 1)	Kedvezményezett járás (kedvezményezett járásban elhelyezkedő település: 0 Nem kedvezményezett járásban elhelyezkedő település: 1)	Kedvezményezett település (kedvezményezett település: 0 Nem kedvezményezett település: 1)	TOP50 cégek száma (2 v. több: 2 1 db: 1 0 db: 0)	Magas-illetve alacsony jövedelműek aránya (28,8%-os megyei átlag feletti: 1 28,8%-os megyei átlag alatti: 0)	Turisztikai attrakció (turisztikai attrakcióval rendelkező település: 1 Turisztikai attrakcióval nem rendelkező település: 0)	Közműöllő (%) (Megyei átlag (83,3%) feletti: 1 Megyei átlag (83,3%) alatti: 0)	Összesítés
Gyöngyös	Gazdasági tengely	1	1	1	1	2	1	1	1	9
Eger	Gazdasági tengely	0	1	1	1	2	1	1	1	8
Hatvan	Gazdasági tengely	0	1	1	1	2	1	1	1	8
Visonta	Gazdasági tengely	0	1	1	1	2	1	0	1	7
Felsőtárkány	Gazdasági tengely	1	1	1	1	1	1	0	1	7
Maklár	Gazdasági tengely	0	1	1	1	2	1	0	1	7
Egerszalók	Gazdasági tengely	1	0	1	1	1	1	1	1	7
Noszvaj	Gazdasági tengely	1	1	1	1	0	1	1	1	7
Gyöngyössolymos	Gazdasági tengely	0	1	1	1	1	1	0	1	6
Ostoros	Gazdasági tengely	1	1	1	1	0	1	0	1	6
Atkár	Gazdasági tengely	1	1	1	1	0	1	0	1	6
Gyöngyöshalász	Gazdasági tengely	0	1	1	1	1	1	0	1	6
Zagyvaszántó	Gazdasági tengely	0	1	1	1	1	1	0	1	6

Település	Fejlesztési célterület szerinti besorolás	Település népesség-változása (Csökkenő: 0, Növekvő, vagy változatlan: 1)	Munkanélküliségi ráta (6,82% megyei átlag feletti: 0 megyei átlag alatti: 1)	Kedvezményezett járás (kedvezményezett járásban elhelyezkedő település: 0 Nem kedvezményezett járásban elhelyezkedő település: 1)	Kedvezményezett település (kedvezményezett település: 0 Nem kedvezményezett település: 1)	TOP50 cégek száma (2 v. több: 2 1 db: 1 0 db: 0)	Magas-illetve alacsony jövedelműek aránya (28,8%-os megyei átlag feletti: 1 28,8%-os megyei átlag alatti: 0)	Turisztikai attrakció (turisztikai attrakcióval rendelkező település: 1 Turisztikai attrakcióval nem rendelkező település: 0)	Közműolló (%) (Megyei átlag (83,3%) feletti: 1 Megyei átlag (83,3%) alatti: 0)	Összesítés
Heréd	Gazdasági tengely	0	1	1	1	1	1	0	1	6
Markaz	Gazdasági tengely	0	1	1	1	1	1	0	1	6
Demjén	Gazdasági tengely	0	0	1	1	1	1	1	1	6
Sírok	Észak-Heves	0	1	0	1	2	1	1	0	6
Nagytálya	Gazdasági tengely	1	1	1	1	0	1	0	0	5
Füzesabony	Dél-Heves	0	1	0	1	2	0	0	1	5
Kál	Gazdasági tengely	0	1	0	1	2	0	0	1	5
Apc	Gazdasági tengely	0	0	1	1	2	0	0	1	5
Kerekharaszt	Gazdasági tengely	1	1	1	1	0	1	0	0	5
Nagyréde	Gazdasági tengely	0	1	1	1	0	1	0	1	5
Lőrinci	Gazdasági tengely	0	0	1	1	1	1	0	1	5
Andornaktálya	Gazdasági tengely	0	1	1	1	0	1	0	1	5
Novaj	Gazdasági tengely	0	1	1	1	0	1	0	1	5
Gyöngyöstarján	Gazdasági tengely	0	1	1	1	0	1	0	1	5
Rózsaszentmárton	Gazdasági tengely	0	1	1	1	0	1	0	1	5
Domoszló	Gazdasági tengely	0	1	1	1	0	1	0	1	5

Település	Fejlesztési célterület szerinti besorolás	Település népesség-változása (Csökkenő: 0, Növekvő, vagy változatlan: 1)	Munkanélküliségi ráta (6,82% megyei átlag feletti: 0 megyei átlag alatti: 1)	Kedvezményezett járás (kedvezményezett járásban elhelyezkedő település: 0 Nem kedvezményezett járásban elhelyezkedő település: 1)	Kedvezményezett település (kedvezményezett település: 0 Nem kedvezményezett település: 1)	TOP50 cégek száma (2 v. több: 2 1 db: 1 0 db: 0)	Magas-illetve alacsony jövedelműek aránya (28,8%-os megyei átlag feletti: 1 28,8%-os megyei átlag alatti: 0)	Turisztikai attrakció (turisztikai attrakcióval rendelkező település: 1 Turisztikai attrakcióval nem rendelkező település: 0)	Közműolló (%) (Megyei átlag (83,3%) feletti: 1 Megyei átlag (83,3%) alatti: 0)	Összesítés
Vámosgyörk	Gazdasági tengely	0	1	1	1	0	1	0	1	5
Szűcsi	Gazdasági tengely	0	1	1	1	0	1	0	1	5
Egerszólát	Gazdasági tengely	0	1	1	1	0	1	0	1	5
Pálosvörösmart	Gazdasági tengely	0	1	1	1	0	1	0	1	5
Halmajugra	Gazdasági tengely	1	0	1	0	2	0	0	0	4
Szarvaskő	Gazdasági tengely	0	1	1	1	0	1	0	0	4
Hort	Gazdasági tengely	0	1	1	1	0	0	0	1	4
Tarnaszentmária	Gazdasági tengely	0	1	1	1	0	0	0	1	4
Detk	Gazdasági tengely	0	1	1	1	0	1	0	0	4
Egerbocs	Észak-Heves	0	1	1	1	0	0	0	1	4
Boldog	Gazdasági tengely	0	0	1	1	0	1	0	1	4
Petőfibánya	Gazdasági tengely	0	0	1	1	0	1	0	1	4
Mátraszentimre	Gazdasági tengely	0	1	1	1	0	0	1	0	4
Szilvásvárad	Észak-Heves	0	1	0	1	0	0	1	1	4
Poroszló	Dél-Heves	0	1	0	1	0	0	1	1	4
Bélapátfalva	Észak-Heves	0	1	0	1	0	0	1	1	4
Recsk	Észak-Heves	0	0	0	1	1	0	1	1	4
Parád	Észak-Heves	0	1	0	1	0	0	1	1	4

Település	Fejlesztési célterület szerinti besorolás	Település népesség-változása (Csökkenő: 0, Növekvő, vagy változatlan: 1)	Munkanélküliségi ráta (6,82% megyei átlag feletti: 0 megyei átlag alatti: 1)	Kedvezményezett járás (kedvezményezett járásban elhelyezkedő település: 0 Nem kedvezményezett járásban elhelyezkedő település: 1)	Kedvezményezett település (kedvezményezett település: 0 Nem kedvezményezett település: 1)	TOP50 cégek száma (2 v. több: 2 1 db: 1 0 db: 0)	Magas-illetve alacsony jövedelműek aránya (28,8%-os megyei átlag feletti: 1 28,8%-os megyei átlag alatti: 0)	Turisztikai attrakció (turisztikai attrakcióval rendelkező település: 1 Turisztikai attrakcióval nem rendelkező település: 0)	Közműolló (%) (Megyei átlag (83,3%) feletti: 1 Megyei átlag (83,3%) alatti: 0)	Összesítés
Kisnána	Gazdasági tengely	0	0	1	1	0	1	1	0	4
Karácsond	Gazdasági tengely	0	1	1	1	0	0	0	0	3
Visznek	Gazdasági tengely	0	1	1	1	0	0	0	0	3
Ludas	Gazdasági tengely	0	1	1	1	0	0	0	0	3
Bátor	Észak-Heves	0	1	1	1	0	0	0	0	3
Parádsasvár	Észak-Heves	0	1	0	1	0	0	0	1	3
Verpelét	Gazdasági tengely	0	0	1	0	1	0	0	1	3
Ecséd	Gazdasági tengely	0	0	1	1	0	0	0	1	3
Mátraballa	Észak-Heves	0	1	0	1	0	0	0	1	3
Besenyőtelek	Dél-Heves	0	1	0	1	0	0	0	1	3
Abasár	Gazdasági tengely	0	0	1	1	0	1	0	0	3
Gyöngyöspata	Gazdasági tengely	0	0	1	1	0	0	1	1	4
Kerecsend	Gazdasági tengely	1	0	1	0	0	0	0	1	3
Szihalom	Dél-Heves	0	1	0	1	0	0	0	1	3
Tarnaméra	Dél-Heves	0	1	0	1	0	1	0	0	3
Mikófalva	Észak-Heves	0	1	0	1	0	0	0	1	3
Mónosbél	Észak-Heves	0	1	0	1	0	0	0	1	3
Sarud	Dél-Heves	0	0	0	1	0	0	1	1	3
Mátraderecske	Észak-Heves	0	0	0	1	0	0	1	1	3
Bükkszék	Észak-Heves	0	0	0	1	0	0	1	1	3
Aldebrő	Gazdasági tengely	0	1	0	1	0	0	0	0	2

Település	Fejlesztési célterület szerinti besorolás	Település népesség-változása (Csökkenő: 0, Növekvő, vagy változatlan: 1)	Munkanélküliségi ráta (6,82% megyei átlag feletti: 0 megyei átlag alatti: 1)	Kedvezményezett járás (kedvezményezett járásban elhelyezkedő település: 0 Nem kedvezményezett járásban elhelyezkedő település: 1)	Kedvezményezett település (kedvezményezett település: 0 Nem kedvezményezett település: 1)	TOP50 cégek száma (2 v. több: 2 1 db: 1 0 db: 0)	Magas-illetve alacsony jövedelműek aránya (28,8%-os megyei átlag feletti: 1 28,8%-os megyei átlag alatti: 0)	Turisztikai attrakció (turisztikai attrakcióval rendelkező település: 1 Turisztikai attrakcióval nem rendelkező település: 0)	Közműolló (%) (Megyei átlag (83,3%) feletti: 1 Megyei átlag (83,3%) alatti: 0)	Összesítés
Nagykőnényes	Gazdasági tengely	0	0	1	1	0	0	0	0	2
Adács	Gazdasági tengely	0	0	1	1	0	0	0	0	2
Kápolna	Gazdasági tengely	0	1	0	1	0	0	0	0	2
Boconád	Dél-Heves	0	1	0	1	0	0	0	0	2
Tenk	Dél-Heves	0	1	0	1	0	0	0	0	2
Feldebrő	Gazdasági tengely	0	0	1	1	0	0	0	0	2
Nagyút	Gazdasági tengely	0	1	0	1	0	0	0	0	2
Heves	Dél-Heves	0	0	0	1	0	0	1	1	3
Bükkszenterzsébet	Észak-Heves	0	0	0	1	0	0	0	1	2
Nagyvisnyó	Észak-Heves	0	0	0	1	0	0	0	1	2
Pétervására	Észak-Heves	0	0	0	1	0	0	0	1	2
Gyöngyösoroszi	Gazdasági tengely	0	0	1	0	0	0	0	1	2
Istenmezeje	Észak-Heves	0	0	0	1	0	0	0	1	2
Egerbakta	Gazdasági tengely	0	0	1	0	0	0	0	1	2
Egercsehi	Észak-Heves	0	0	1	0	0	0	0	1	2
Balaton	Észak-Heves	0	0	0	1	0	0	0	1	2
Bodony	Észak-Heves	0	0	0	1	0	0	0	1	2
Erdőkövesd	Észak-Heves	1	0	0	0	0	0	0	1	2
Vécs	Gazdasági tengely	0	0	1	0	0	1	0	0	2
Hevesaranyos	Észak-Heves	0	0	1	0	0	0	0	1	2
Bekölce	Észak-Heves	0	0	0	1	0	0	0	1	2
Váraszó	Észak-Heves	0	0	0	1	0	0	0	1	2

Település	Fejlesztési célterület szerinti besorolás	Település népesség-változása (Csökkenő: 0, Növekvő, vagy változatlan: 1)	Munkanélküliségi ráta (6,82% megyei átlag feletti: 0 megyei átlag alatti: 1)	Kedvezményezett járás (kedvezményezett járásban elhelyezkedő település: 0 Nem kedvezményezett járásban elhelyezkedő település: 1)	Kedvezményezett település (kedvezményezett település: 0 Nem kedvezményezett település: 1)	TOP50 cégek száma (2 v. több: 2 1 db: 1 0 db: 0)	Magas-illetve alacsony jövedelműek aránya (28,8%-os megyei átlag feletti: 1 28,8%-os megyei átlag alatti: 0)	Turisztikai attrakció (turisztikai attrakcióval rendelkező település: 1 Turisztikai attrakcióval nem rendelkező település: 0)	Közműolló (%) (Megyei átlag (83,3%) feletti: 1 Megyei átlag (83,3%) alatti: 0)	Összesítés
Újlőrincfalva	Dél-Heves	0	0	0	0	0	0	1	1	2
Kisköre	Dél-Heves	0	0	0	0	0	0	1	1	2
Erdőtelek	Dél-Heves	0	0	0	0	1	0	0	0	1
Tófalva	Gazdasági tengely	0	1	0	0	0	0	0	0	1
Csány	Gazdasági tengely	0	0	1	0	0	0	0	0	1
Kompolt	Gazdasági tengely	0	1	0	0	0	0	0	0	1
Nagyfüged	Gazdasági tengely	0	0	1	0	0	0	0	0	1
Tarnaszánya	Dél-Heves	0	0	0	0	1	0	0	0	1
Egerfarmos	Dél-Heves	0	1	0	0	0	0	0	0	1
Hevesvezekény	Dél-Heves	0	0	0	1	0	0	0	0	1
Zaránk	Dél-Heves	0	0	0	1	0	0	0	0	1
Szúcs	Észak-Heves	0	0	1	0	0	0	0	0	1
Bükkszentmárton	Észak-Heves	0	0	0	0	0	0	0	1	1
Tarnalelesz	Észak-Heves	0	0	0	0	0	0	0	1	1
Dormánd	Dél-Heves	0	0	0	0	0	0	0	1	1
Szentdomonkos	Észak-Heves	0	0	0	0	0	0	0	1	1
Tiszanána	Dél-Heves	0	0	0	0	0	0	1	0	1
Tarnabod	Dél-Heves	0	0	0	0	0	0	0	0	0
Kömlő	Dél-Heves	0	0	0	0	0	0	0	0	0
Tarnaörs	Dél-Heves	0	0	0	0	0	0	0	0	0
Mezőtárcány	Dél-Heves	0	0	0	0	0	0	0	0	0
Átány	Dél-Heves	0	0	0	0	0	0	0	0	0
Pély	Dél-Heves	0	0	0	0	0	0	0	0	0
Mezőszemere	Dél-Heves	0	0	0	0	0	0	0	0	0
Erk	Dél-Heves	0	0	0	0	0	0	0	0	0
Tarnaszentmiklós	Dél-Heves	0	0	0	0	0	0	0	0	0

Település	Fejlesztési célterület szerinti besorolás	Település népesség-változása (Csökkenő: 0, Növekvő, vagy változatlan: 1)	Munkanélküliségi ráta (6,82% megyei átlag feletti: 0 megyei átlag alatti: 1)	Kedvezményezett járás (kedvezményezett járásban elhelyezkedő település: 0 Nem kedvezményezett járásban elhelyezkedő település: 1)	Kedvezményezett település (kedvezményezett település: 0 Nem kedvezményezett település: 1)	TOP50 cégek száma (2 v. több: 2 1 db: 1 0 db: 0)	Magas-illetve alacsony jövedelműek aránya (28,8%-os megyei átlag feletti: 1 28,8%-os megyei átlag alatti: 0)	Turisztikai attrakció (turisztikai attrakcióval rendelkező település: 1 Turisztikai attrakcióval nem rendelkező település: 0)	Közműolló (%) (Megyei átlag (83,3%) feletti: 1 Megyei átlag (83,3%) alatti: 0)	Összesítés
Szajla	Észak-Heves	0	0	0	0	0	0	0	0	0
Ivád	Észak-Heves	0	0	0	0	0	0	0	0	0
Fedémes	Észak-Heves	0	0	0	0	0	0	0	0	0
Terpes	Észak-Heves	0	0	0	0	0	0	0	0	0
Kisfűzes	Észak-Heves	0	0	0	0	0	0	0	0	0

A településtipizálás az alábbi szempontok alapján történt:

- Település népességváltozása 2003.01.01. 2020.01.01. között; Forrás: KSH
- Munkanélküliségi ráta (2020.10.20.); Forrás: www. munka.hu
- 290/2014. (XI. 26.) Korm. rendelet szerinti kedvezményezett járás
- 105/2015. (IV. 23.) Korm. rendelet szerinti kedvezményezett település
- TOP50 cégek jelenléte; Forrás: Heves Megyei Kereskedelmi és Iparkamara
- Magas-illetve alacsony jövedelműek aránya: 5 millió Ft feletti adósávon adózók száma száz, 1 millió Ft alatti adósávon adózóra vetítve; Forrás: TeIR 2017
- Turisztikai attrakció megléte; Forrás: Heves Megye Területfejlesztési Konceptiója (2021-2027)
- Közműolló (%): közcatornahálózatba bekapcsolt lakások aránya a vezetékes ivóvízhálózatba bekapcsolt lakások százalékában; Forrás: TeIR 2018

FELELŐS KIADÓ: Dr. JUHÁSZ ATTILA SIMON Heves Megyei Közgyűlés Elnöke
FELELŐS SZERKESZTŐ: DR. BARTA VIKTOR Heves Megye Főjegyzője
KÉSZÍTETTE: HEVES MEGYEI ÖNKORMÁNYZATI HIVATAL
Eger, Kossuth L. u. 9., Telefon: 521-303
ISSN 1215-17