



Ikt. szám: 222/2-27/2025

Heves Vármegye Önkormányzatának Közgyűlése

Helyben

Tájékoztató

Heves vármegye gazdasági helyzetéről

Tisztelt Közgyűlés!

Heves Vármegye Önkormányzata felkérésére a **Heves Vármegyei Kereskedelmi és Iparkamara** (3300 Eger, Faiskola utca 15.) elkészítette a Heves vármegye gazdasági helyzetéről szóló tájékoztató anyagát, melyet az előterjesztés melléklete tartalmaz.

A tájékoztatót Heves Vármegye Önkormányzata Közgyűlésének Vármegyei Területfejlesztési Bizottsága a 2025. június 17-i ülésén tudomásul vette.

Kérem a Tisztelt Közgyűlést, hogy a jelen tájékoztatóban foglaltakat tudomásul venni szíveskedjék.

Eger, 2025. június 19.

Csuhány Bence

Törvényességi szempontból ellenőriztem:

Dr. Márton Erik György
vármegyei jegyző



HEVES VÁRMEGYE GAZDASÁGI HELYZETE 2024.



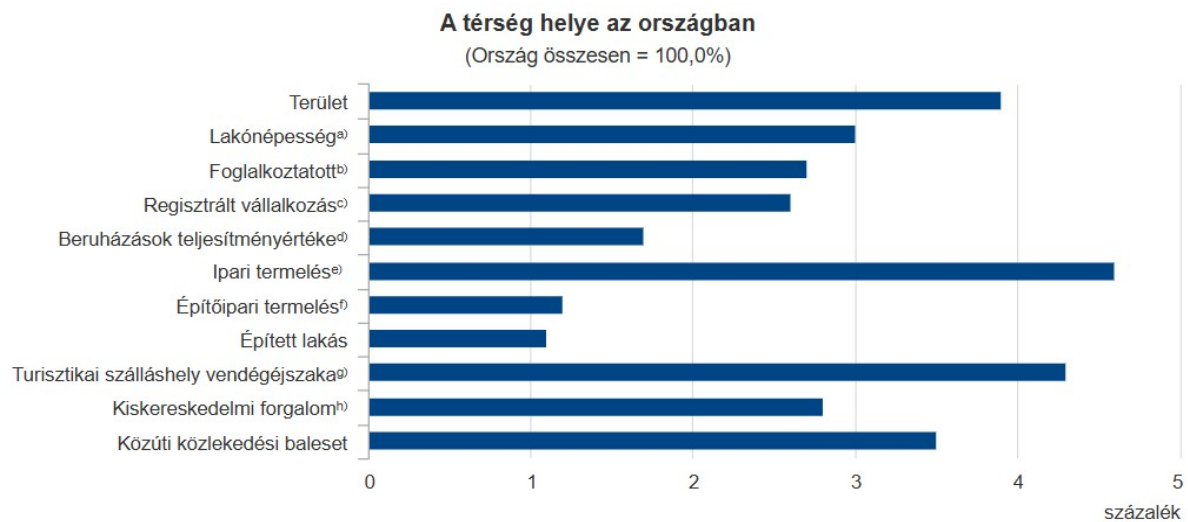
Heves Vármegyei
Kereskedelmi
és Iparkamara

Készítette:

Heves Vármegyei Kereskedelmi és
Iparkamara

2025. június 3.

Bevezető



a) 2024. január 1-jén. b) 2024. IV. negyedévben. c) 2024. december 31-én. d) Vármegyei székhelyű gazdasági szervezetek beruházásai, függetlenül a beruházás helyétől. e) A 4 főnél többet foglalkoztató vállalkozások telephely szerinti adatai alapján. f) Székhely szerinti adatok alapján. g) Módszertani változás: lásd Módszertan. Forrás: Magyar Turisztikai Ügynökség (MTÜ). h) A vármegyei és regionális adatok a csomagküldő és internetes kiskereskedelem, valamint a piaci és egyéb, nem bolti kiskereskedelem adatait nem tartalmazzák.

Az elmúlt év kedvezőtlen gazdasági körülményei ellenére vármegyénk gazdasága megőrizte vezető ágazatokat tekintve szerepét a nemzetgazdaság szintjén. Mint látható vármegyénk lakossága az ország 3 % teszi ki emellett kiemelkedő mutatószám az egy főre jutó ipari termelés 4,6 % részesedése, illetve a turizmus 4,2% részaránya. Sajnos elmondható összességében, hogy 2024-ben a Heves vármegyei székhelyű gazdasági szervezetek fejlesztési tevékenysége az előző évhez képest 9,8%-kal csökkent.

A 15–64 évesek körében a foglalkoztatási arány (71,9%) romlott, így továbbra is kedvezőtlenebb volt az országosnál (75,1%). A 15–74 évesek munkanélküliségi rátája csökkent (2,5%), értéke elmaradt a hazai átlagtól (4,4%).

A teljes munkaidőben alkalmazásban állók havi nettó átlagkeresete 2024-ben 395 ezer forint volt, 12,7%-kal több az egy évvel korábbinál. Az összeg növekedési mértéke elmaradt az országos átlagtól (13,2%).

Az ipar teljesítményének értéke 3,9%-kal csökkent a telephelyi adatok alapján.

A vármegyei székhelyű építőipari vállalkozások teljesítménye 11%-kal csökkent.

2024-ben a Heves vármegyei székhelyű gazdasági szervezetek fejlesztési tevékenysége az előző évhez képest 9,8%-kal csökkent.

A használatba vett lakások száma (148) 11%-kal csökkent, éves szinten legutóbb 2015-ben épült ennél kevesebb lakás a vármegyében.

2024-ben a turisztikai szálláshelyeken 1,6%-kal kevesebb vendégéjszakát töltöttek el a vendégek, mint az előző évben. A külföldi vendég-éjszakák száma gyakorlatilag nem változott.

A kiskereskedelmi forgalom volumene az országosnál (2,6%) kisebb mértékben (2,1%) nőtt.

Makrogazdasági összefoglaló

Világgazdasági folyamatok: 2025 I. negyedévében a világgazdaság továbbra is számos kihívással néz szembe, amelyek a korábbi évek válságainak – a COVID-19 világjárványnak és az orosz-ukrán konfliktusnak – hosszú távú hatásait tükrözik. A globális növekedés lassulása, az inflációs nyomás fennmaradása és a kereskedelmi politikák bizonytalansága egyaránt hozzájárulnak a gazdasági kilátások romlásához. Az OECD legfrissebb előrejelzése szerint a globális GDP-növekedés 2025-ben 3,1%-ra lassul, míg az euróövezetben mindössze 1,0%-os növekedés várható. Az infláció ugyan mérséklődik, de továbbra is magas szinten marad, különösen a szolgáltatási szektorban, ahol a szűk munkaerőpiacok miatt az árak emelkedése tartósan bizonyul. A geopolitikai feszültségek, különösen az Egyesült Államok és Kína közötti kereskedelmi háború, valamint az újabb vámintézkedések tovább növelik a bizonytalanságot. Az Egyesült Államok 2025 áprilisában bejelentett "reciprok" vámjai 90 országra vonatkozóan jelentős fordulóponthoz vezetnek a globális kereskedelemben, és a globalizáció visszaszorulását jelzik. Bár májusban az USA és Kína ideiglenes megállapodást kötött a vámok csökkentéséről, a hosszú távú megoldás továbbra is bizonytalan.

Európában a gazdasági növekedés továbbra is alacsony, és a versenyképességi kihívások fennmaradnak. Az Európai Központi Bank 2025 márciusi előrejelzése szerint az euróövezet GDP-növekedése 0,9% lesz 2025-ben, míg az infláció 2,3%-ra csökken. A munkaerőpiac ugyanakkor ellenállóan bizonyul, az EU munkanélküliségi rátája 2025-ben várhatóan 5,9% lesz.

A világgazdaság 2025 tavaszán lassú növekedést, tartós inflációs nyomást és fokozódó geopolitikai feszültségeket tapasztal. Ezek a tényezők együttesen hozzájárulnak a gazdasági bizonytalanság növekedéséhez, és kihívást jelentenek mind a fejlett, mind a fejlődő gazdaságok számára.

Magyar gazdaság: Magyarország gazdasági szerkezete továbbra is erősen nyitott, amit jól mutat, hogy a hazai termelés jelentős része – sok ágazatban meghaladva az 50%-ot – külföldi piacokra irányul, különösen az exportorientált feldolgozóipar esetében. Ez a nyitottság kedvező a konjunkturális időszakokban, ugyanakkor a világgazdasági lassulás és a külső kereslet visszaesése komoly kockázatot jelent, hiszen az ország jelentős mértékben függ külkereskedelmi partnerei – elsősorban Németország – gazdasági teljesítményétől. 2024 utolsó negyedében a beruházások volumene jelentősen visszaesett az előző év azonos időszakához képest, ami messze elmaradt az EU átlagától, és az egyik legnagyobb csökkenésnek számított az uniós tagállamok között. A gyenge beruházási teljesítmény mögött a magas kamatkörnyezet, a bizonytalan gazdasági kilátások, valamint az uniós források elhúzódoó érkezése áll.

2025 tavaszára a gazdasági helyzet lassú stabilizálódása tapasztalható, ugyanakkor a kilábalás üteme mérsékelt. Az infláció mérséklődése pozitívan hat a reáljövedelmekre és a fogyasztásra, de a háztartások továbbra is óvatosak a kiadásokkal. Az energiaárak stabilizálódása, az exportpiacok lassú élénkülése, valamint a háztartások vásárlóerejének visszaépülése ugyanakkor pozitív hatást gyakorolnak a gazdasági szereplőkre.

A munkaerőpiaci mutatók országos összevetésben továbbra is kedvezőek: 2025 márciusában a munkanélküliségi ráta 4,3% volt, ami az uniós átlag alatti, és ezzel Magyarország az EU egyik legkedvezőbb helyzetben lévő tagállamai közé tartozik. Heves vármegyében is sikerült megőrizni a foglalkoztatottság stabilitását, részben a helyi ipar, részben a turizmus és a logisztikai szektor alkalmazkodóképességének köszönhetően.

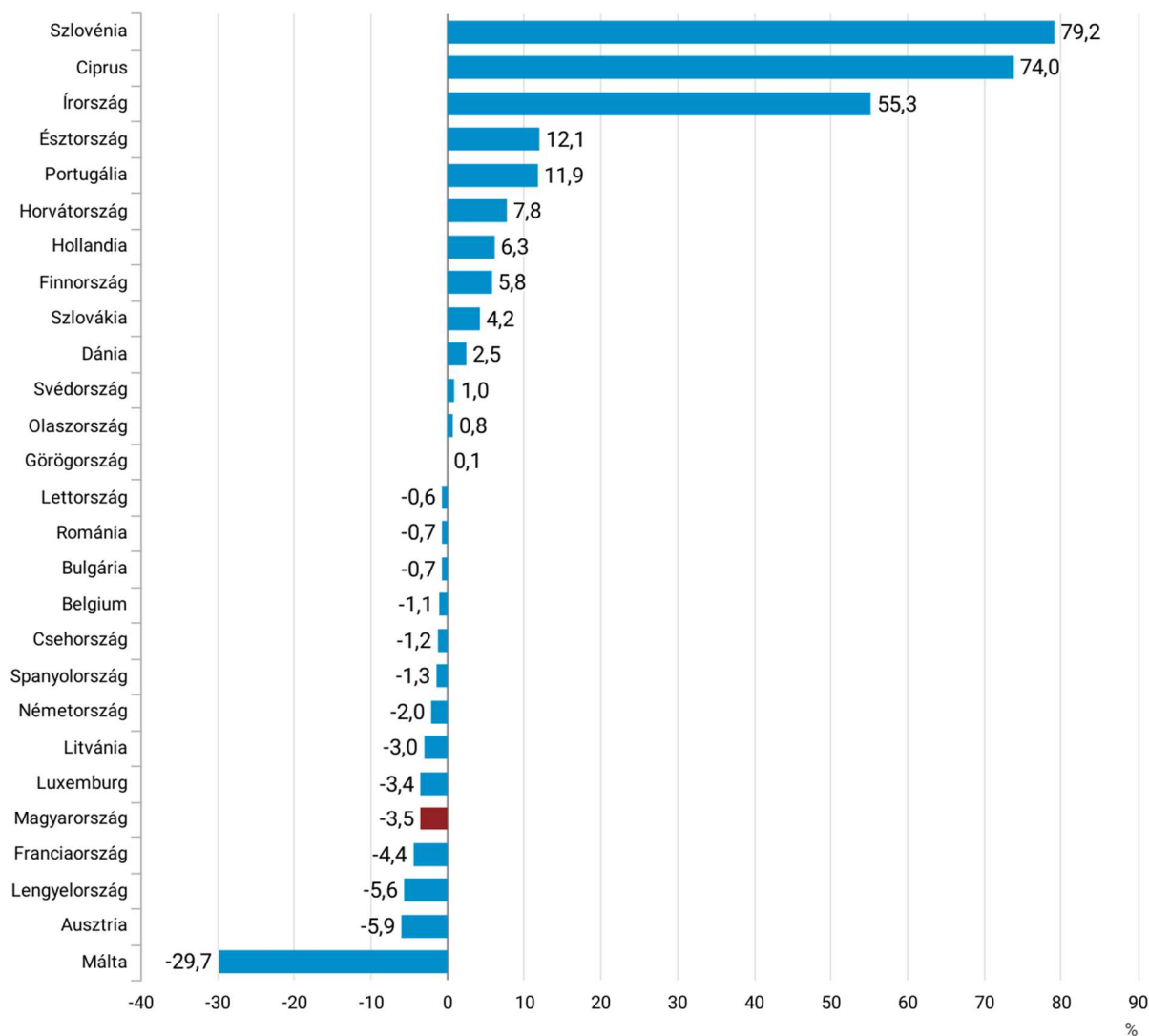
A magyar gazdaság középtávú növekedési kilátásai szorosan összefüggenek a külső kereslet élénkülésével, az uniós források tényleges beáramlásával, valamint a beruházások újraindulásával. Mindemellett az ipari termelés területi koncentrációja és a munkaerőpiaci kihívások továbbra is strukturális nehézségeket jelentenek, különösen a közép-magyarországi régió kívüli térségekben, mint például Heves vármegyében.

Heves vármegye ebben a kihívásokkal teli gazdasági környezetben is viszonylag stabil teljesítményt tudott nyújtani. A térség feldolgozóipara – különösen a járműipari és elektronikai szegmensek – továbbra is fontos szerepet játszik az ország ipari termelésében. A megye exportteljesítménye az országos átlagot meghaladó mértékben járult hozzá a nemzetgazdasági kivitelhez, ami jól mutatja a térség versenyképességét.

2025 tavaszára a magyar gazdaság fokozatosan stabilizálódó pályára állt. Bár a növekedés újraindulása lassú, több kulcsfontosságú tényező – így a javuló inflációs környezet, a

nemzetközi kereslet élénkülése és a helyi gazdaságok, mint Heves vármegye alkalmazkodóképessége – megalapozhatják a következő időszakban várt fellendülést.

A termékexport euróértékének változása az uniós tagországokban, az előző évhez képest, 2025 februárjában:

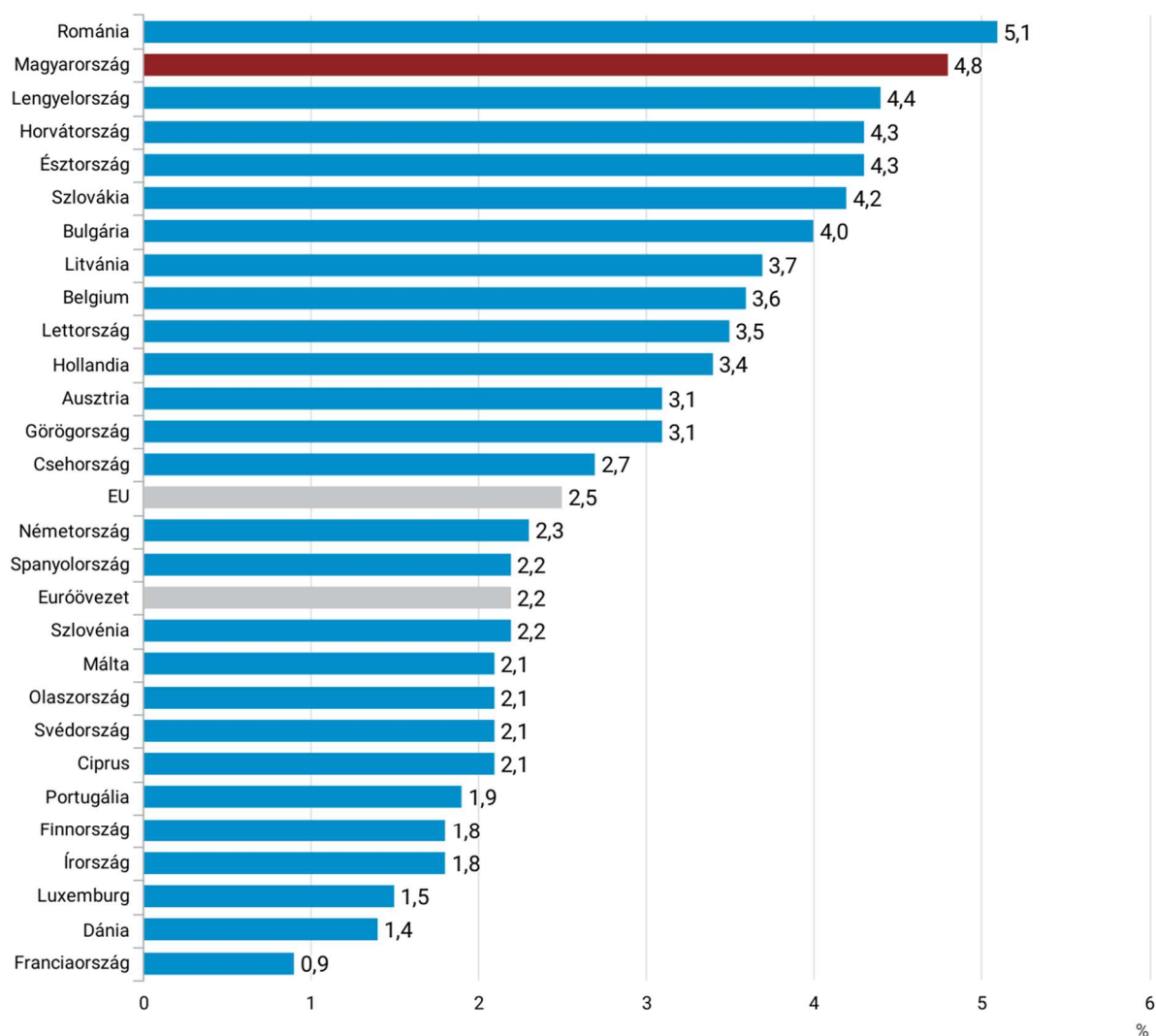


Forrás: Eurostat. Letöltés dátuma: 2025. április 23.

Az uniós tagállamok termékexportjának ideai alakulása jelentős szórást mutat, azonban Magyarország esetében továbbra is kedvezőtlen tendencia figyelhető meg. Az export euróértéke 2025 elején 3,5%-kal csökkent az előző év azonos időszakához képest, amely a külpiaci kereslet visszaesésére és a gazdasági növekedést visszafogó tényezőkre utal. Ezzel

hazánk az alsó harmadba került az uniós mezőnyben, és az exportteljesítmény középtávon is negatív hatással lehet a gazdasági kilátásokra.

Az infláció mértéke az uniós tagországokban 2025 márciusában:

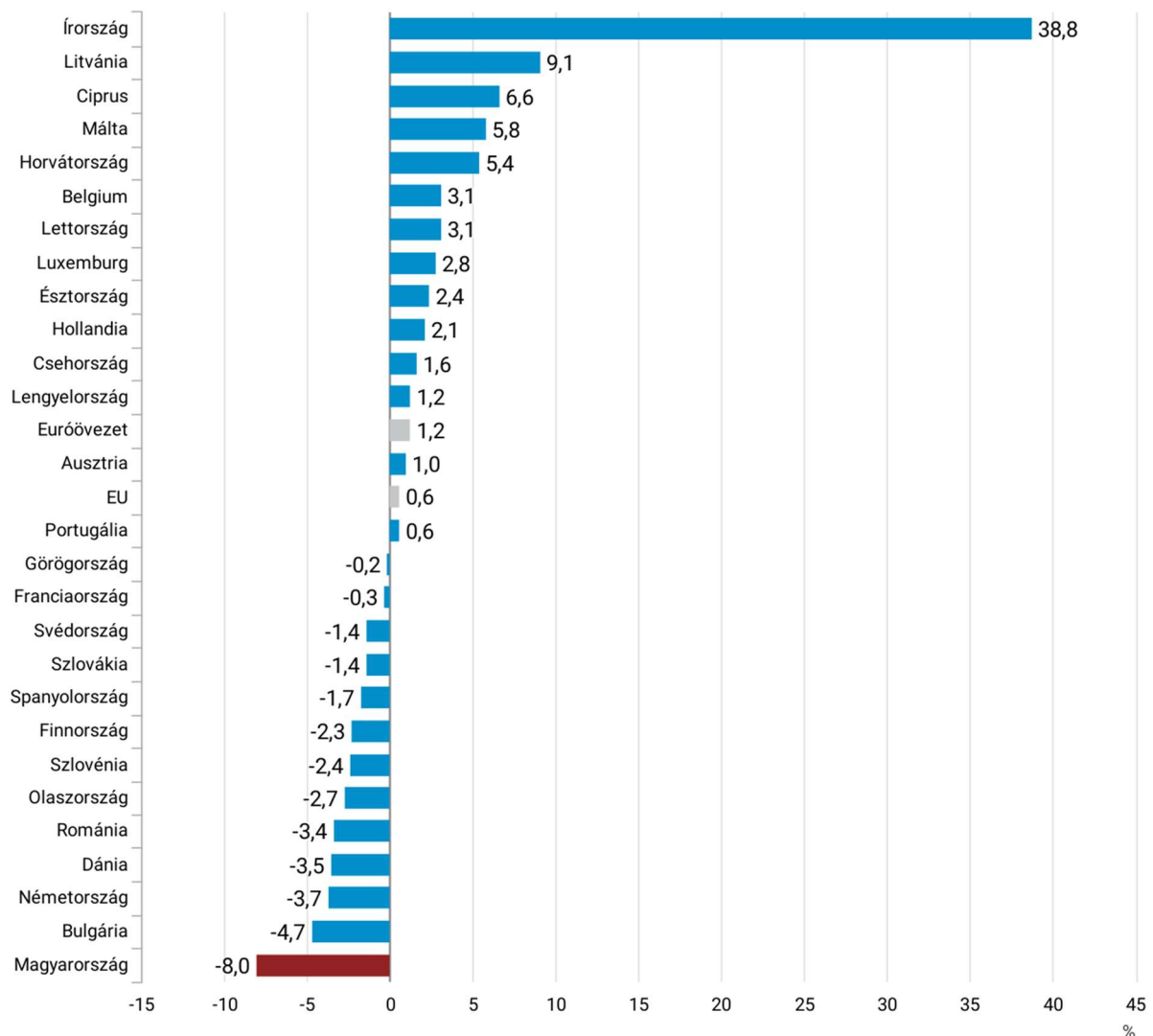


* A harmonizált fogyasztóiár-index (HICP) alapján.
Forrás: Eurostat. Letöltés dátuma: 2025. április 16.

A harmonizált fogyasztóiár-index alapján Magyarországon 2025 márciusában az infláció 4,8%-os értéket mutatott, amellyel az Európai Unió második legmagasabb inflációs rátáját regisztrálta Románia után. Ez az adat jóval meghaladja az uniós (2,5%) és az euróövezeti (2,2%) átlagot is, ami arra utal, hogy a hazai inflációs nyomás továbbra is jelentős. Az infláció mérséklése ellenére az árszínvonal-emelkedés üteme még mindig nem tért vissza a kívánatos

szintre, ami hosszabb távon is kedvezőtlen hatással lehet a lakossági fogyasztásra és a gazdasági stabilitásra.

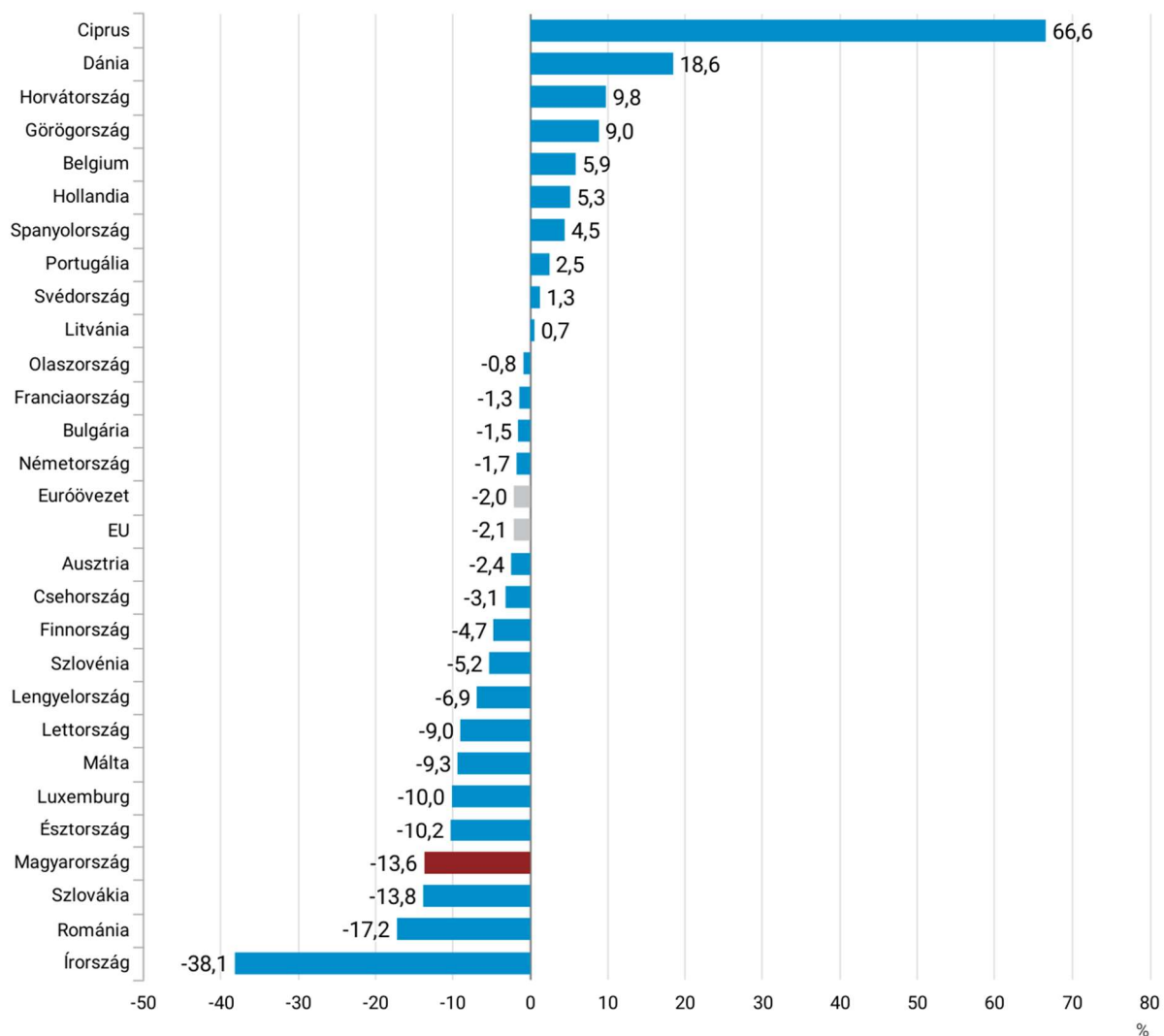
Az ipari termelés volumenváltozása az uniós tagországokban, 2025 februárjában az előző évhez viszonyítva:



Forrás: Eurostat. Letöltés dátuma: 2025. május 5.

2025 februárjában az Európai Unióban 0,6%-kal nőtt, míg Magyarországon 8,0%-kal csökkent az ipari termelés volumene az egy évvel korábbihoz viszonyítva. A visszaesés hátterében feltehetően az ipari termelés mérséklődése, a belső kereslet visszafogottsága, valamint a kihívásokkal teli nemzetközi gazdasági környezet áll, amelyek együttesen hozzájárulnak a hazai gazdasági mutatók gyengüléséhez.

A beruházások alakulása az uniós tagországokban, 2024. IV. negyedév:

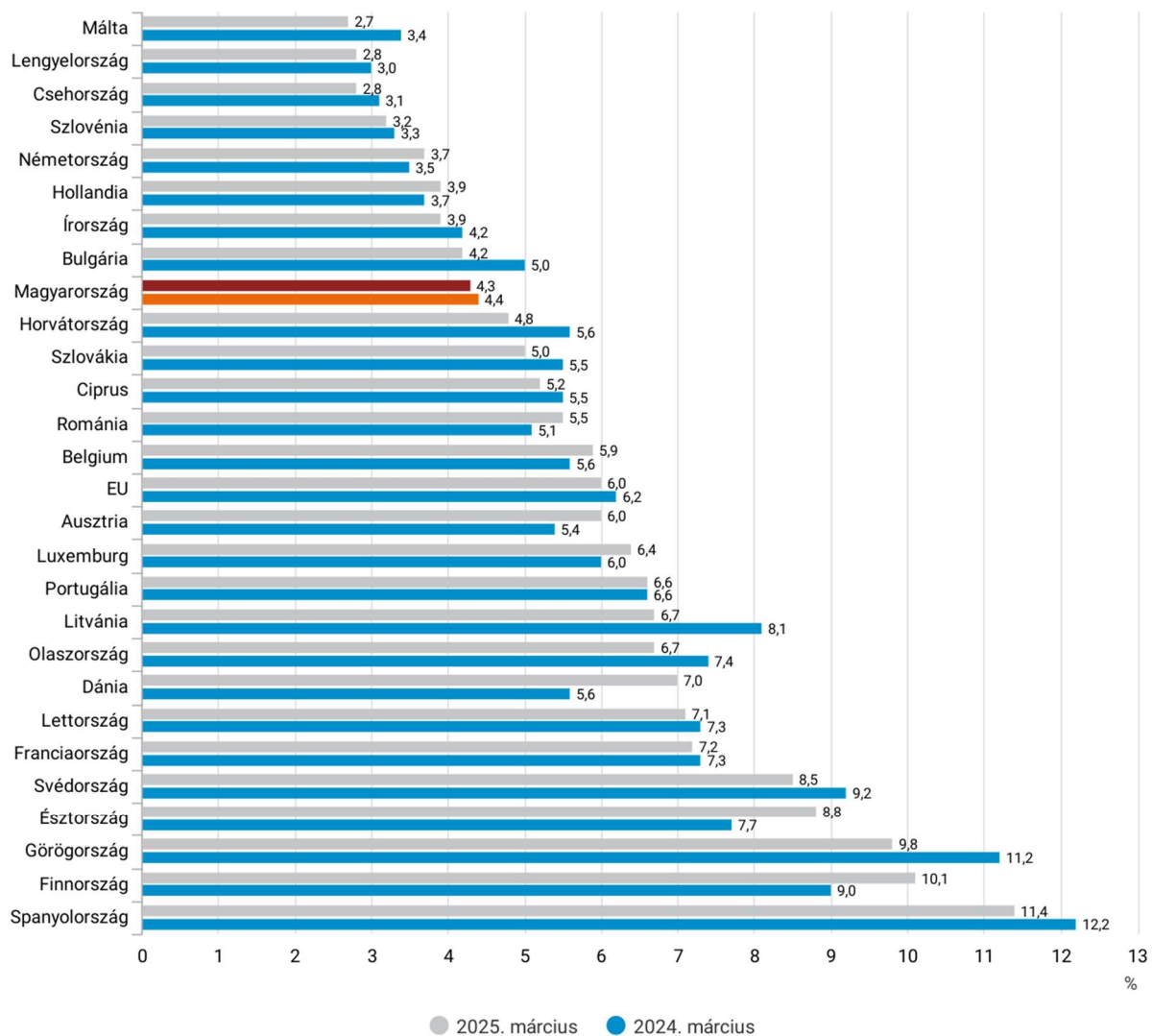


* A bruttó állóeszköz-felhalmozás az új tárgyeszközök beruházásain túl más összetevőket (pl. K+F, pénzügyi lízing konstrukcióban beszerzett tárgyi eszközök) is magában foglal.
 Forrás: Eurostat. Letöltés dátuma: 2025. május 5.

2024 IV. negyedévében Magyarország bruttó állóeszköz-felhalmozása jelentős, 13,6%-os visszaesést mutatott az előző év azonos időszakához képest, amely az egyik legnagyobb csökkenés volt az Európai Unió tagállamai között. Ez az érték jóval meghaladja az EU-átlag 2,1%-os csökkenését, és a tagállamok között a legalacsonyabbak közé tartozik. A beruházások visszaesése különösen az építési és a gép- és berendezésberuházások területén volt jelentős, ami a gazdasági növekedés egyik fő hajtóerejének gyengülését jelzi. A beruházási aktivitás

mérséklődése mögött több tényező is állhat, például a magas infláció, a bizonytalan gazdasági környezet és a finanszírozási feltételek szigorodása. Ezek a körülmények különösen érzékenyen érintették a vállalati szektort, amely a beruházások jelentős részét adja.

A 15–74 évesek munkanélküliségi rátájának alakulása az Európai Unió tagállamaiban, 2025 márciusában az előző évhez viszonyítva:



Forrás: Eurostat. Letöltés dátuma: 2025. május 5.

A korábban említett kedvezőtlen gazdasági mutatók ellenére Magyarország munkanélküliségi rátája továbbra is az uniós átlagnál kedvezőbb: 2025 márciusában 4,3%-on állt, míg az Európai Unió átlaga 6%-os volt. Magyarország megőrizte ebben a mutatóban a stabilitását és a jól teljesítő tagállamok között szerepel ebben a tekintetben.

Heves vármegye gazdasági helyzete: A vármegye gazdasági helyzetét tekintve 2025 tavaszán is vegyes kép rajzolódik ki. Továbbra is elmondható, hogy a szűkebb hazánk gazdasági szerkezetét elsősorban az ipari termelés és a turizmus határozza meg. Az ipar területén tapasztalható visszaesés országos jelenség, amely Heves vármegye teljesítményére is hatással van. 2025 februárjában országosan 8,7%-kal csökkent az ipari termelés volumene az előző év azonos időszakához képest, és a feldolgozóiparban ez a tendencia vármegyénkben is érzékelhető volt. Ugyanakkor bizonyos részterületeken, például az energiaiparban, növekedést regisztráltak, ami mérsékelte a visszaesés hatásait.

A kedvezőtlen nemzetgazdasági és európai uniós tendenciák ellenére a foglalkoztatási mutatók kedvezőbb képet mutatnak. A Nemzeti Foglalkoztatási Szolgálat adatai szerint 2025 márciusában országosan 232,5 ezer álláskeresőt tartottak nyilván, ami 3,5 ezer fővel alacsonyabb az előző év azonos időszakához képest. Heves vármegyében a nyilvántartott munkanélküliek aránya 3,7% volt, ami az országos átlag alatti érték, és ezzel továbbra is a kedvezőbb helyzetű térségek közé sorolható. Ez különösen figyelemre méltó annak tükrében, hogy az ipari teljesítmény mérséklődése mellett is sikerült megtartani a foglalkoztatási szintet. A turizmus továbbra is meghatározó ágazatként van jelen a térség gazdasági életében. Eger, mint a vármegye kulturális és idegenforgalmi központja, 2024-ben is kiemelkedő úti célként szerepelt a belföldi turizmusban, és 2025-ben is gazdag programkínálattal várja a látogatókat. A városban egész éves kulturális rendezvénysorozat, fesztiválok és turisztikai attrakciók biztosítják a látogatószám folyamatos fenntartását, amely jelentős szerepet játszik a helyi gazdaság élénkítésében.

A beruházások terén továbbra is érezhető az óvatosság, különösen az ipari szektorban, ahol visszafogottabb a beruházási kedv. Ennek ellenére bizakodásra ad okot, hogy 2025-ben és 2026-ban több jelentős infrastruktúra-fejlesztés is elindul a vármegyében, ami hozzájárulhat a térségi elérhetőség javításához, ezáltal pedig a gazdasági potenciál növeléséhez.

Heves vármegye gazdasági teljesítménye 2025 tavaszán kihívásokkal néz szembe, különösen az ipari termelés terén, azonban a foglalkoztatás stabilitása, a turisztikai aktivitás élénkülése és az elinduló fejlesztések alapján biztató jelek is megfigyelhetők. A gazdaság diverzifikálása és a beruházási aktivitás élénkítése továbbra is kulcsfontosságú a térség fejlődése szempontjából.

Heves vármegye 2024.

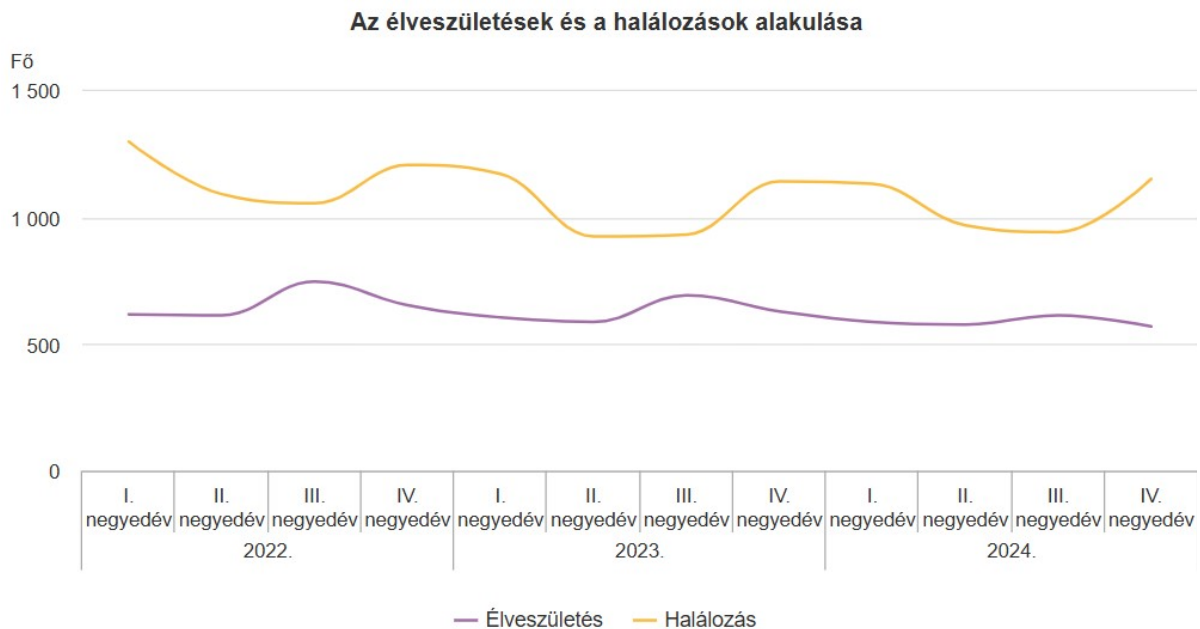
Demográfia

2024-ben az előzetes adatok szerint Heves vármegyében 2350 gyermek született, és 4200 fő hunyt el.

Az **éveszülések száma 6,6%-kal csökkent, a halálozásoké kismértékben, 0,6%-kal nőtt** 2023-hoz képest.

A születések és a halálozások egyenlegeként kialakult **természetes fogyás 1850 fővel csökkentette a vármegye népességét**, 12%-kal nagyobb mértékben, mint 2023-ban.

2024-ben 1350 pár kötött házasságot, számuk 7,6%-kal elmaradt az egy évvel korábbtól.



Gazdasági aktivitás

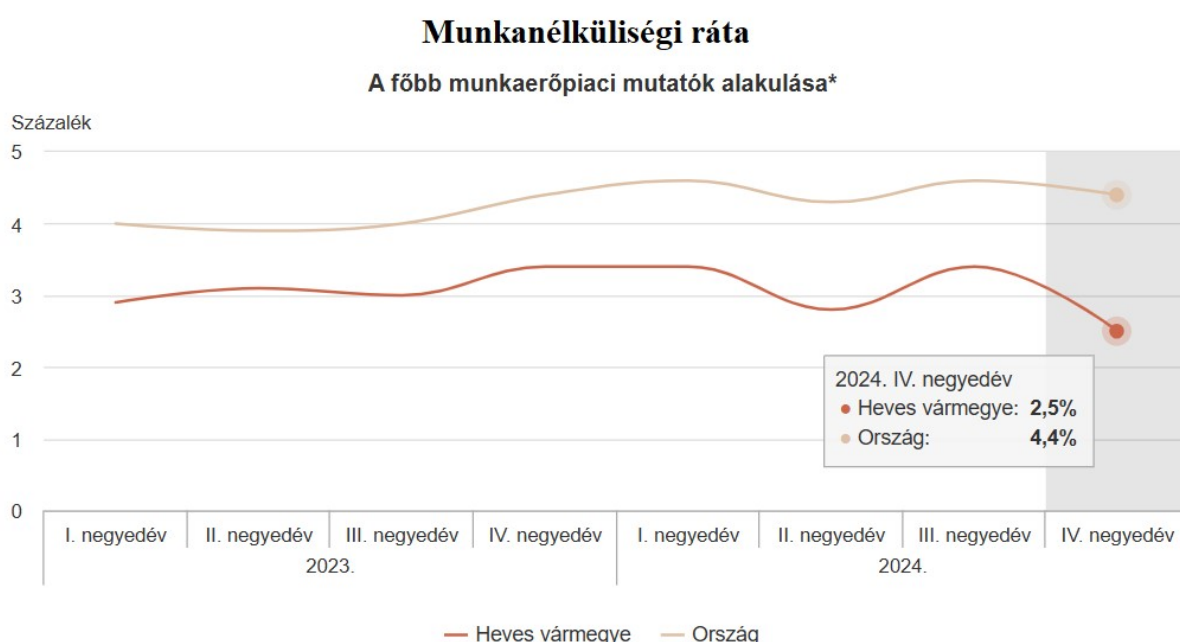
2024 IV. negyedévében Heves vármegyében a 15–74 éves népességből az egy évvel korábbinál (3,2 ezerrel) kevesebben, **129 ezren voltak foglalkoztatottak a munkaerőpiacon**. A munkanélküliek 3 ezer fős szintje (1,3 ezer fővel) alacsonyabb lett a 2023. IV. negyedévihez

képest. Mindezek következtében a gazdaságilag aktív népesség 132 ezerre mérséklődött, az aktivitási arány 62,6%-ot tett ki.

A **15–64 évesek foglalkoztatási aránya** is **csökkent** a foglalkoztatottak számával párhuzamosan, 0,2 százalékponttal, **71,9%-ra** az egy évvel korábbihoz képest. A ráta elmaradt az országos átlagtól (75,1%).

A 15–74 éves korosztály munkanélküliségi rátája is mérséklődött, az egy évvel korábbi 3,4-ről 2,5%-ra. Az arány alacsonyabb volt az országos átlagnál (4,4%).

A 15–74 évesek közül 79 ezer fő tartozott a gazdaságilag inaktívak közé, számuk az országos (0,3%-os) csökkenéssel szemben 2,0%-kal növekedett az előző év azonos időszakához képest.



* A lakossági munkaerő-felmérés 15–74 évesekre vonatkozó adatai alapján.

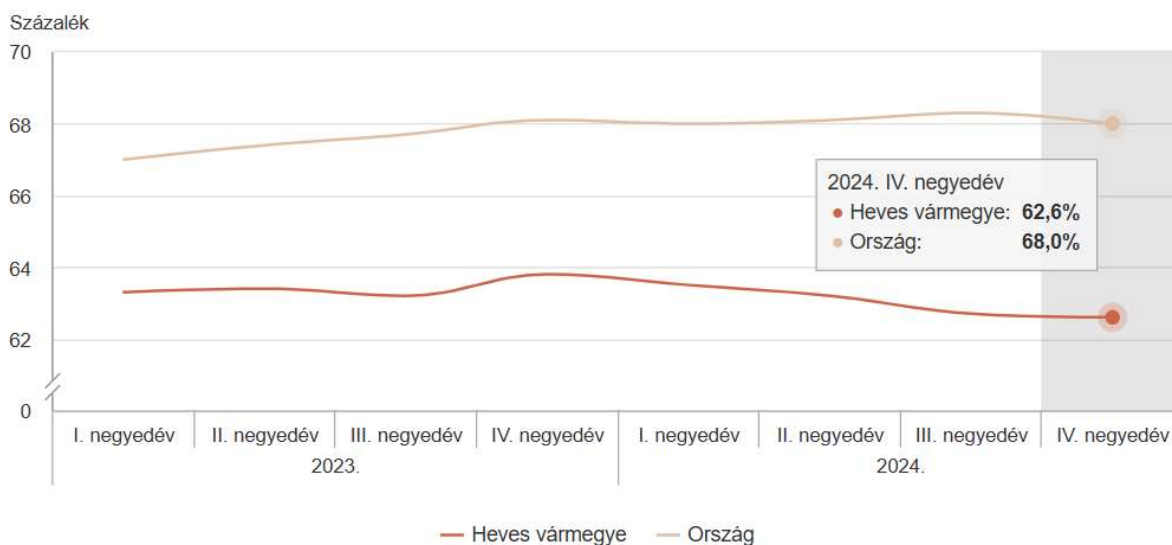
Az egy évvel korábbinál 0,8%-kal kevesebb, 9,8 ezer álláskeresőt tartottak nyilván 2024. december végén Heves vármegyében, ezzel tovább folytatódott a 2021 áprilisa óta tartó csökkenő tendencia. A pályakezdő álláskeresők száma (475 fő) 2,0%-kal lett nagyobb, közülük került ki az összes álláskereső 4,8%-a.

Ezer lakosra az országos átlagnál (23) több, 35 álláskereső jutott, a vármegyén belül arányuk az Egri járásban volt a legkedvezőbb (27), a Hevesi járásban pedig a legkedvezőtlenebb (57).

Az álláskeresők legnagyobb hányada (46%-a) legfeljebb az általános iskola 8 osztályát végezte el, emellett 25%-uknak szakmunkás, szakiskolai bizonyítvány, 23%-uknak érettségi, illetve technikum volt a legmagasabb végzettsége, 5,7%-uk pedig diplomával rendelkezett.

Aktivitási arány

A főbb munkaerőpiaci mutatók alakulása*



* A lakossági munkaerő-felmérés 15–74 évesekre vonatkozó adatai alapján.

Az ellátottak aránya nem változott előző év azonos időpontjához képest az álláskeresők körében: 25%-uk szociális ellátásban, 17%-uk álláskeresői segélyben, 15%-uk álláskeresői járadékban részesült. A nyilvántartott állás nélküliek 43%-a ugyanakkor nem kapott semmilyen pénzügyi ellátást, hasonlóan az egy évvel korábbihoz.

December végén **4,2 ezer betöltetlen álláshelyet tartottak nyilván**, 14%-kal többet, mint az előző év azonos időpontjában. Tíz üres álláshelyre 24 álláskereső jutott, 4-gyel kevesebb, mint 2023 decemberében.

Keresetek

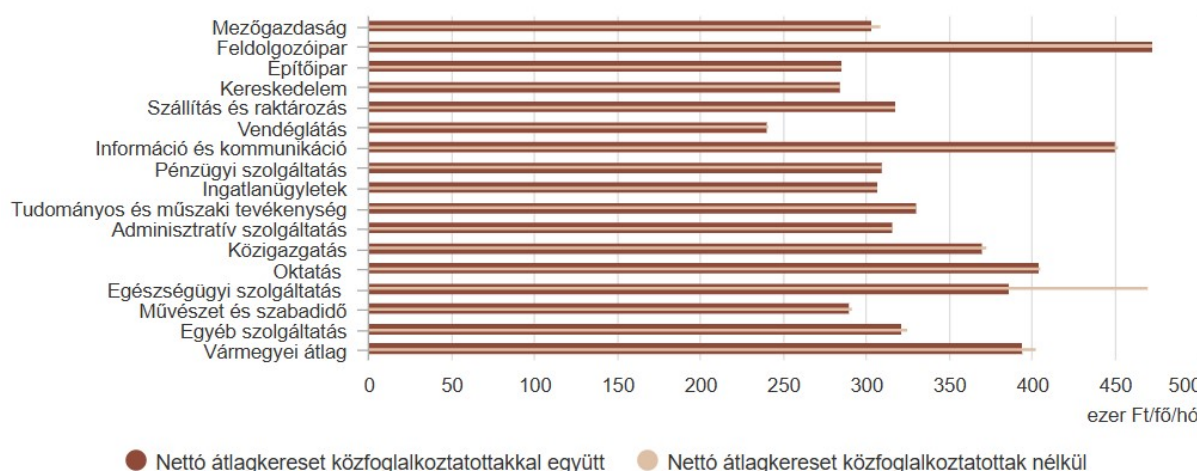
2024-ben az egy évvel korábbihoz képest 1,0%-kal kevesebben, átlagosan 77 ezren álltak alkalmazásban a Heves vármegyei székhelyű munkáltatóknál. Az alkalmazottak héttizedét foglalkoztató versenyszférában 2,0%-kal csökkent, a költségvetési intézményeknél lényegében nem változott (-0,1%) az alkalmazottak száma.

A tíz, legtöbb főt foglalkoztató nemzetgazdasági ág közül a legnagyobb mértékben a szállítás, raktározásban és az oktatásban dolgozók létszáma bővült, 4,1, illetve 3,1%-kal. A legjelentősebb munkáltatónak számító feldolgozóiparban alkalmazásban állók száma 1,5%-kal mérséklődött az előző évhez képest.

A teljes munkaidőben alkalmazásban állók kedvezmények nélkül számolt **havi nettó átlagkeresete** – a közfoglalkoztatottakéval együtt – az egy évvel korábbihoz képest **12,7%-kal, 395 ezer forintra nőtt**. Ezzel folytatódott a korábbi időszakok emelkedő tendenciája. A bővülés elmaradt az országos növekedés mértékétől (13,2%). Az alkalmazottak 8,2%-kal kevesebbet kerestek az országos átlagnál.

A havi nettó átlagkeresetek a versenyszférában 10,1%-kal, 403 ezer forintra, a költségvetési szférában 19,0%-kal, 370 ezer forintra nőttek.

A teljes munkaidőben alkalmazásban állók havi nettó átlagkeresete nemzetgazdasági áganként, 2024. I–IV. negyedév*



* A munkáltatók teljes köre (valamennyi alkalmazásban állóval rendelkező vállalkozás, nonprofit szervezetek, költségvetési intézmények teljes köre). Az adatok forrása: intézményi munkaügyi-statisztikai adatgyűjtési rendszer (adminisztratív forrásokból történő adatátvitel). Kedvezmények figyelembevétele nélkül számított.

Gazdasági szervezetek

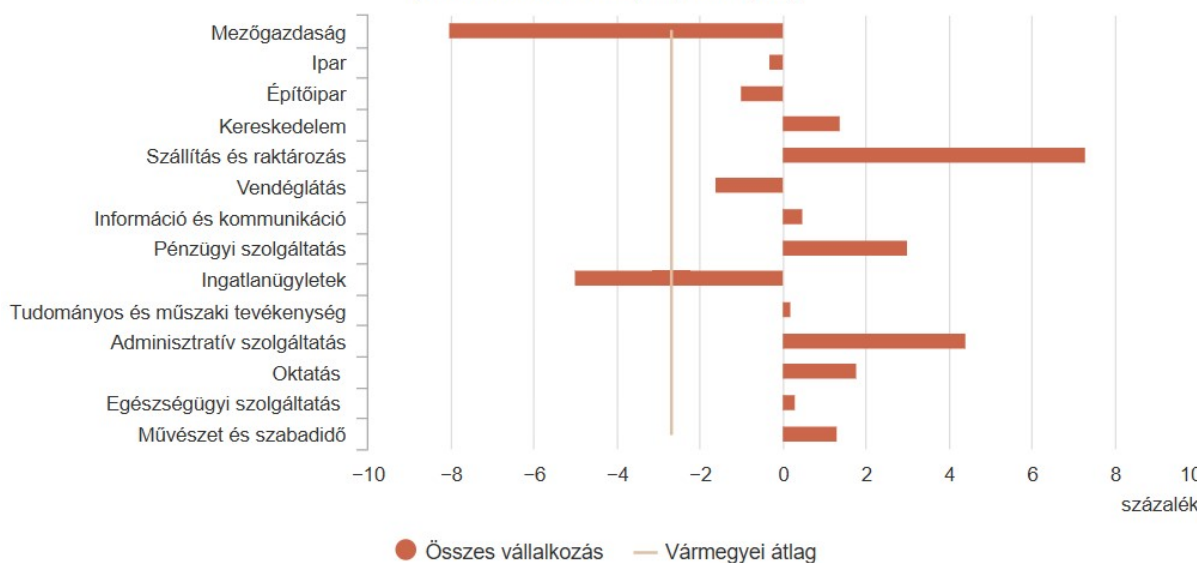
2024. december végén Heves vármegyében az egy évvel korábbinál 2,7%-kal kevesebb, **47,0 ezer vállalkozás szerepelt a nyilvántartásban**. A többi vármegyéhez hasonlóan a regisztrált vállalkozások többségét (81%-át) kitevő önálló vállalkozók száma 3,1, a társas vállalkozásoké 0,9%-kal csökkent. A legtöbb vállalkozást (34%) a mezőgazdaságban tartották nyilván, számuk 8,0%-kal lett kevesebb egy év alatt.

2024-ben 2,6 ezer újonnan alakult vállalkozást jegyeztek be a vármegyében, 4,2%-kal kevesebbet, mint az előző évben. Ezzel párhuzamosan 4,0 ezer vállalkozás szűnt meg, ami 44% több volt – az önálló vállalkozókat érintő adminisztratív változások miatt – a 2023. évihez képest. A megszűnt egyéni vállalkozók száma 5,6%-kal volt magasabb az egy évvel korábbinál.

A vármegyében a társas vállalkozások 6,0%-a, az egy évvel korábbival megegyező aránya állt csődeljárás, kényszertörlesztés, végelszámolás vagy felszámolási eljárás alatt 2024. december végén. (A részarány a vármegyék többségében szintén stagnált vagy emelkedett az egy évvel korábbihoz képest.) Az egyéni vállalkozók körében a tevékenységüket szüneteltetők aránya (15,9%) – a vármegyék többségéhez hasonlóan – Hevesben is nőtt (0,4 százalékponttal).

Az **ezer lakosra jutó vállalkozások száma (167 darab)** az országos átlag alatt volt.

A regisztrált vállalkozások számának változása gazdasági áganként, 2024. december 31.
(az előző év azonos időpontjához képest)



Beruházások

2024-ben a Heves vármegyei székhelyű gazdasági szervezetek fejlesztési tevékenysége az előző évitől 9,8%-kal elmaradt. A feldolgozóipar beruházási volumenének 3,8 és a szállítás, raktározás 6,8%-os csökkenését nem tudta ellensúlyozni az energiaipar, valamint az ingatlanügyletek beruházási aktivitásának növekedése.

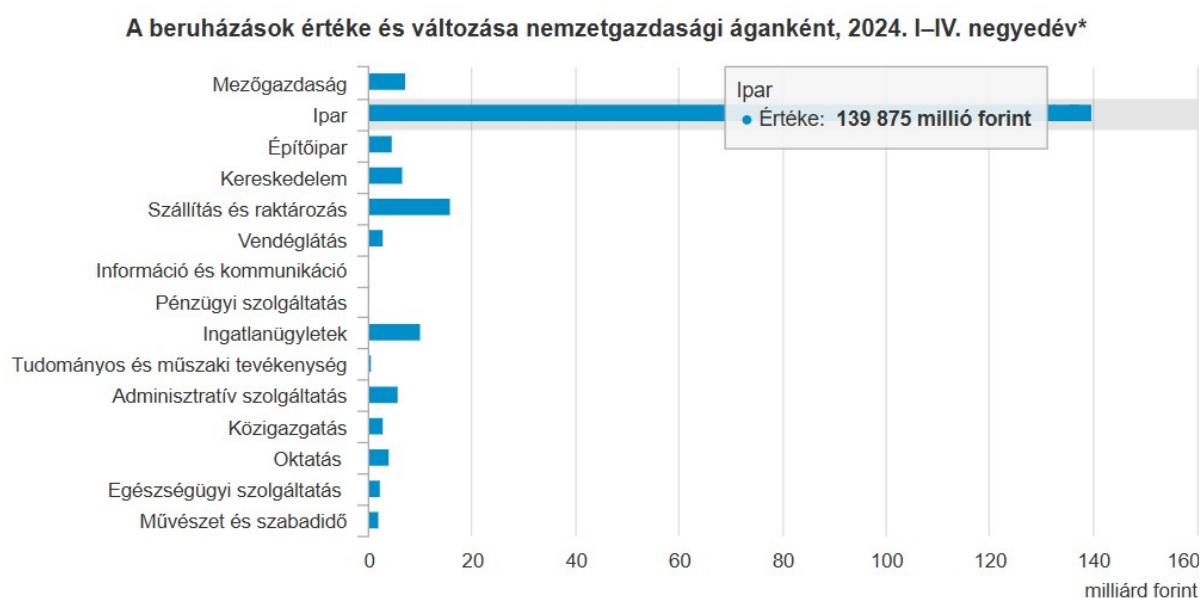
Az országos teljesítményérték 1,7%-át, 205 milliárd forint értékű beruházást valósítottak meg a Heves vármegyei székhellyel rendelkező gazdasági szervezetek. A beruházási értékből a legalább 250 főt foglalkoztató vállalkozások az országost (47%) meghaladóan, 59%-kal részesedtek.

Az egy lakosra jutó teljesítményérték (722 ezer forint) 57%-a volt az országos átlagnak, ezzel a vármegye a térségi rangsor középtáján található.

A fejlesztési források 60%-át a feldolgozóiparban használták fel, amelyen belül az elektronikai iparban, a járműiparban, valamint a fémfeldolgozás, kohászat területén történtek a

legnagyobb értékű befektetések. Ezen túl jelentős fejlesztések valósultak meg a szállítás, raktározás, valamint az energiaipar nemzetgazdasági ágakban is.

Az ingatlanfejlesztések volumene 3,7, az import gép-, berendezés- és járműberuházásoké pedig 17%-kal visszaesett az előző évihez képest, míg a belföldről beszerzett gép-, berendezés- és járműberuházásoké 5,5%-kal emelkedett.



Ipar

Heves vármegye ipari termelése a telephely szerinti adatok alapján 2024-ben az országos 4,3%-os csökkenéstől kisebb mértékben, 3,9%-kal elmaradt az előző évitől.

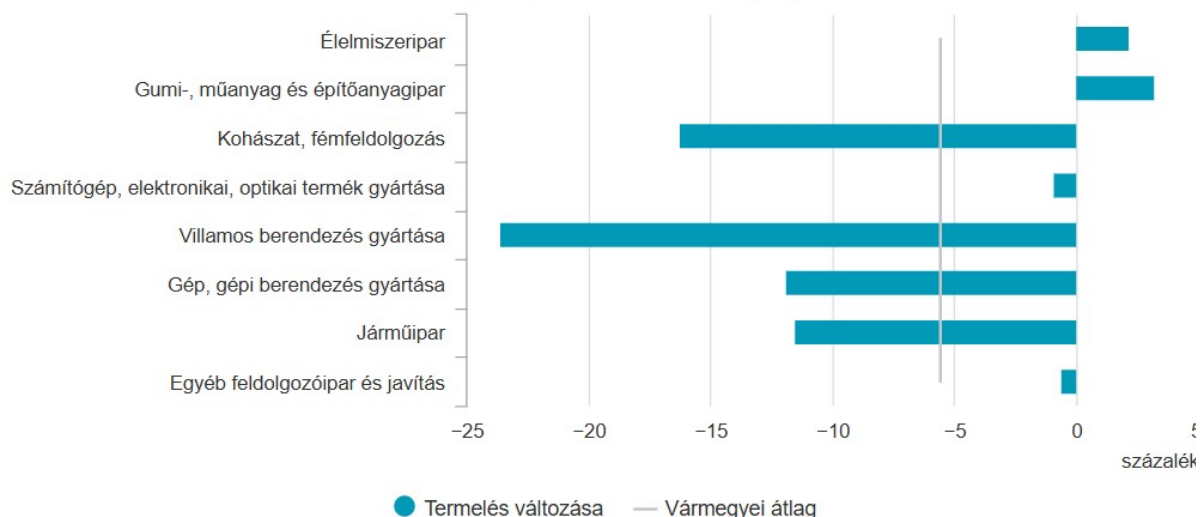
Ipari teljesítménye alapján Heves a közepes súlyú vármegyék közé tartozik. **A 2024. évi termelési értéke (2442 milliárd forint) az országos kibocsátás 4,6%-át jelentette. A termelés egy lakosra jutó összege az országos átlag másfélszerese, ezzel a vármegye a térségi rangsor harmadik legjobbjává vált.**

A székhely szerinti adatok alapján a termelés volumene 5,6%-kal elmaradt a 2023. évitől. A csökkenésben az együttesen a feldolgozóipari kibocsátás harmadát adó járműipar szűkülése játszotta a meghatározó szerepet.

A járműipar visszaesése az ipari értékesítés 85%-át jelentő exportot is meghatározta, a kivitel volumene 6,4%-kal kisebb volt az egy évvel korábbinál. A belföldi eladások ettől kisebb mértékben, 3,8%-kal csökkentek.

A feldolgozóipari ágazatok termelése, 2024. I–IV. negyedév*

(az előző év azonos időszakához képest)



* A 49 főnél többet foglalkoztató vállalkozások székhely szerinti, összehasonlító áras adatai alapján.

Építőipar

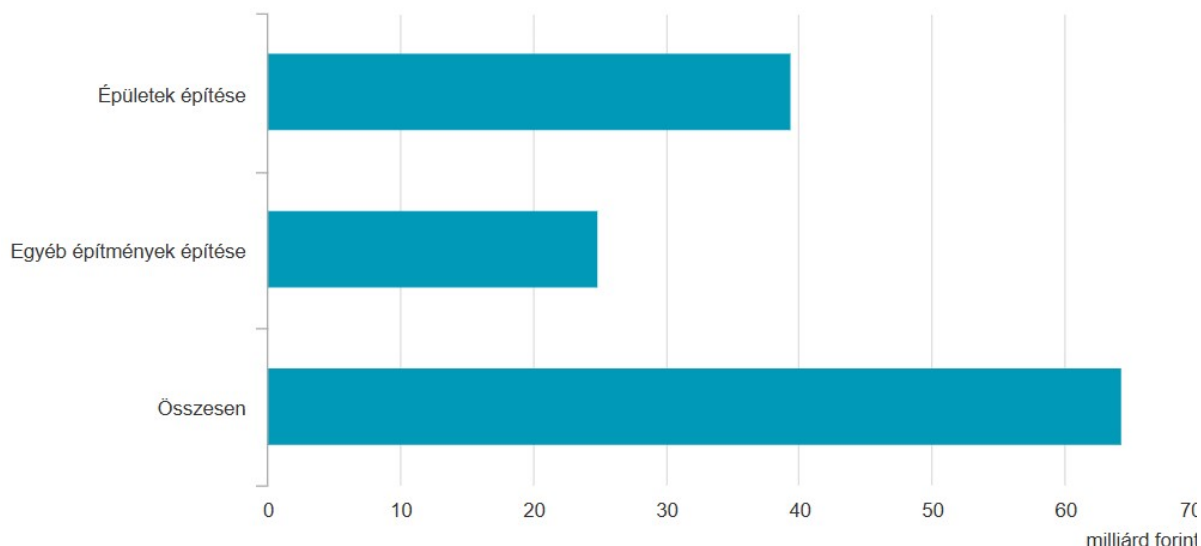
2024-ben a Heves vármegyei székhelyű építőipari vállalkozások teljesítménye csökkent az előző évhez képest. A legalább 5 főt foglalkoztató építőipari vállalkozások termelése összehasonlító áron – az országos szinten 2,7%-os csökkenésnél nagyobb mértékben – 11%-kal maradt el az egy évvel korábbtól.

A termelés visszaesését a kibocsátás nagyobb részét (61%-át) adó épületépítések 9,8 és az egyéb építmények építésének 12%-os volumencsökkenése okozta.

A termelési érték alapján a vármegye építőipari vállalkozásainak súlya alig változott, 2024-ben az országos kibocsátás 1,2%-át adták, 0,1 százalékponttal kisebb részét, mint egy évvel korábban. A Heves vármegyei székhellyel rendelkező cégek körében az egy lakosra jutó termelési érték (226,5 ezer forint) országosan az egyik legalacsonyabb volt, a hazai átlag 42%-ának felelt meg.

2024-ben az új szerződések volumene 17%-kal elmaradt az előző évitől. Az időszak végi szerződésállomány volumene viszont nőtt. A december végi, 2,3 milliárd forint értékű szerződésállomány összehasonlító áron 12%-kal volt több, mint 2023. december végén, az egyéb építmények építésére vonatkozó szerződések növekedése következtében.

Az építőipari termelés értéke és változása, 2024. I–IV. negyedév*

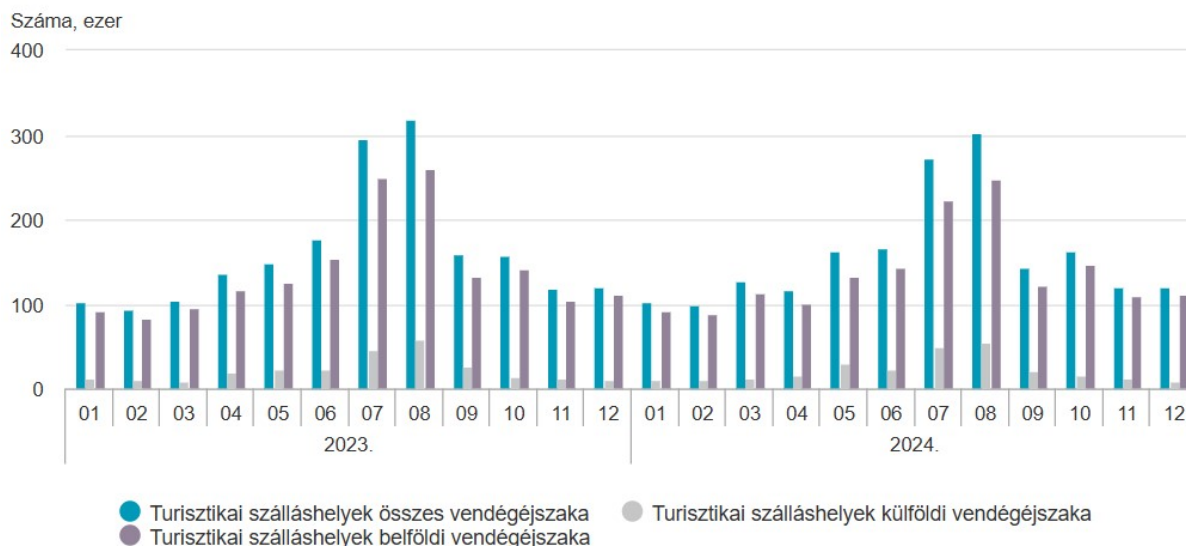


* Székely szerinti adatok alapján. A változás számítása összehasonlító áron történt.

Turizmus

Heves vármegyében – alapvetően a mérséklődő belföldi kereslet hatására – 2024-ben a turisztikai szálláshelyek vendégéjszakáiban mért forgalma 1,6%-kal elmaradt az előző évitől.

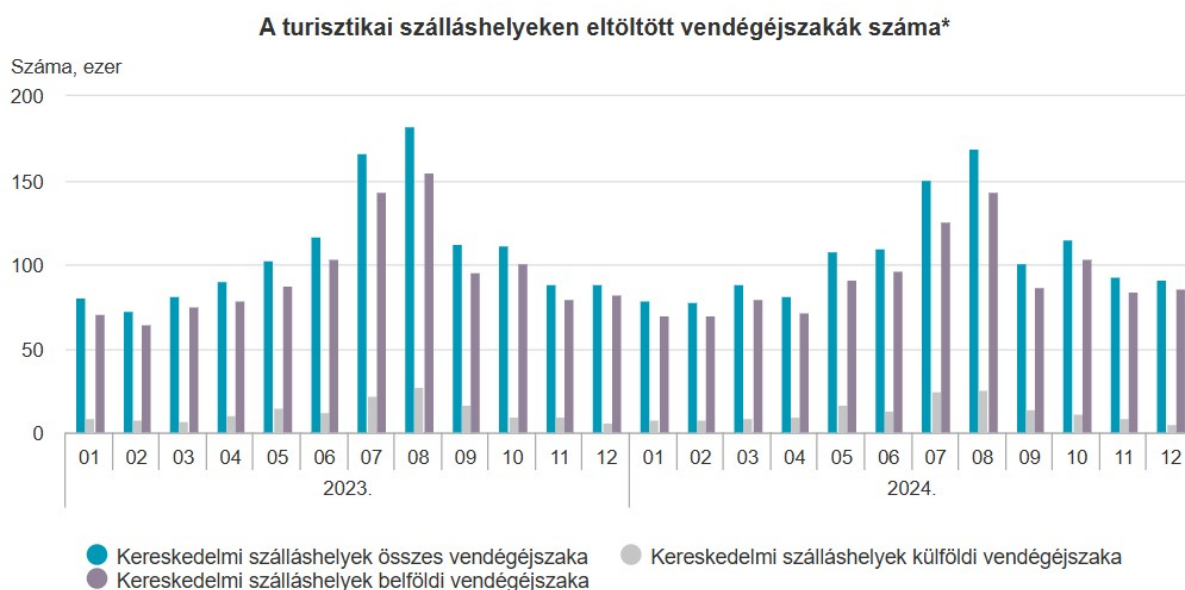
A turisztikai szálláshelyeken eltöltött vendégéjszakák száma*



*Módszertani változás: lásd Módszertan. Forrás: Magyar Turisztikai Ügynökség (MTÜ).

A kereskedelmi szálláshelyeken januárban, áprilisban és júniustól szeptemberig, a magán- és egyéb szálláshelyeken január, február, március, május és október kivételével csökkent a vendégéjszakák száma az egy évvel korábbihoz képest. Az előbbi szállástípusokban a **2024. évi forgalom (1 millió 263 ezer éjszaka)** 2,3, az utóbbiakban (637 ezer éjszaka) 0,3%-kal kisebb volt, mint egy évvel korábban.

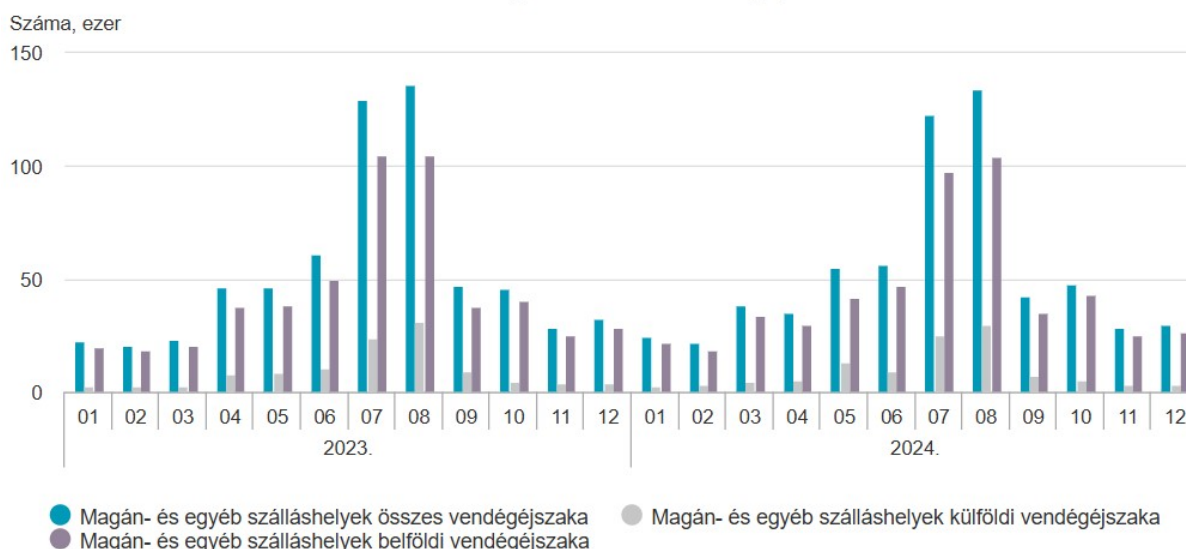
A vendégéjszakában mért forgalom vármegyei szintű csökkenésében az Egri és a Füzesabonyi járásnak volt meghatározó szerepe. Az előbbinél 3,8, az utóbbinál 14%-kal kevesebb, miközben a Pétervásárai járásban 7,5%-kal több volt a vendégéjszakák száma, mint 2023-ban.



A vendégéjszakák 86%-át belföldi vendégek töltötték el a turisztikai szálláshelyeken. Az általuk eltöltött éjszakák száma 1,9%-kal csökkent, a külföldi vendég-éjszakáké alig változott (-0,1%). A külföldi vendég-forgalomban a küldő országokat tekintve a Lengyelországból és Szlovákiából érkezők aránya volt a legjelentősebb.

2024 decemberében a hónap legalább egy részében nyitva tartó kereskedelmi szálláshelyek száma (122) kevesebb, a bennük található férőhelyeké (9094) több volt, mint egy évvel korábban (127 egység, illetve 8826 férőhely). A magán- és egyéb szálláshelyek kínálata csökkent, 982 üzemelt 9603 férőhellyel.

A turisztikai szálláshelyeken eltöltött vendégéjszakák száma*



*Módszertani változás: lásd Módszertan. Forrás: Magyar Turisztikai Ügynökség (MTÜ).

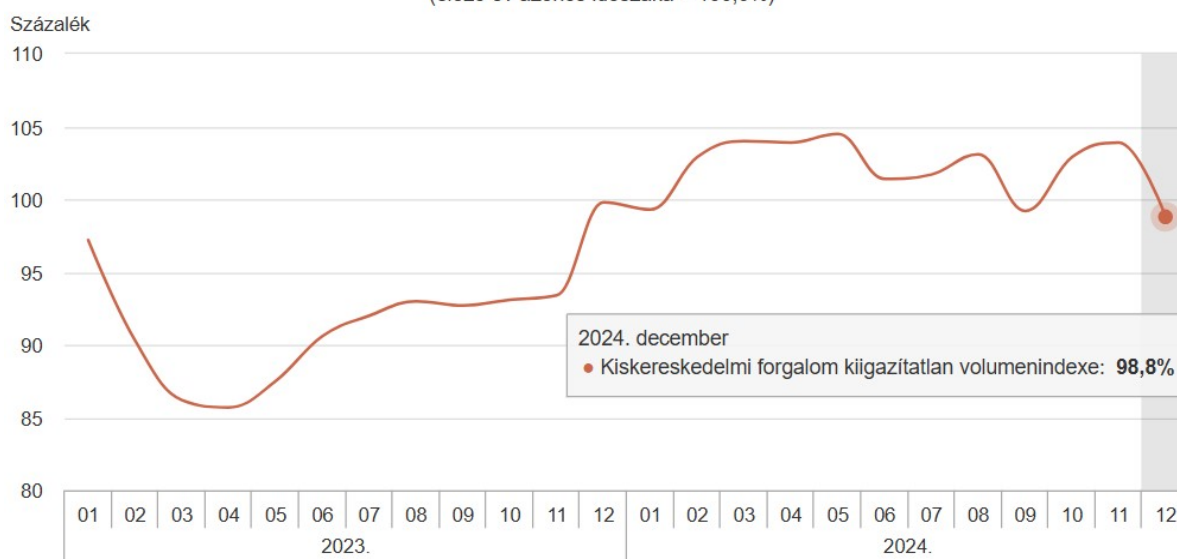
Kiskereskedelem

Heves vármegye kiskereskedelmi üzlethálózatában folyó áron **501 milliárd forint értékű forgalom realizálódott 2024-ben, az országos eladások 2,8%-a.** A forgalom volumene a kiigazítás nélküli adatok alapján 2,1%-kal nőtt az előző évhez képest, az országosnál (+2,6%) kisebb mértékben.

Egy lakosra átlagosan 1 millió 765 ezer forint bolti forgalom jutott, az országos átlagnál 4,1%-kal kevesebb.

A kiskereskedelmi forgalom kiigazítatlan volumenindexe

(előző év azonos időszaka = 100,0%)



2025. évi gazdasági folyamatok

Gyorsuló inflációcsökkenés és fokozatos gazdasági élénkülés az EU-ban

Az Európai Bizottság 2024. téli gazdasági előrejelzése alapján az Európai Unió gazdasági teljesítménye 2025-ben a külső és belső kereslet fokozatos élénkülésével párhuzamosan mérsékelt, de kiegyensúlyozott növekedési pályára állhat. A 2024-es lassulást követően – melyet elsősorban a magas infláció, a gyenge ipari teljesítmény, valamint a nemzetközi gazdasági bizonytalanságok idéztek elő – 2025-ben már kedvezőbb makrogazdasági környezet rajzolódik ki.

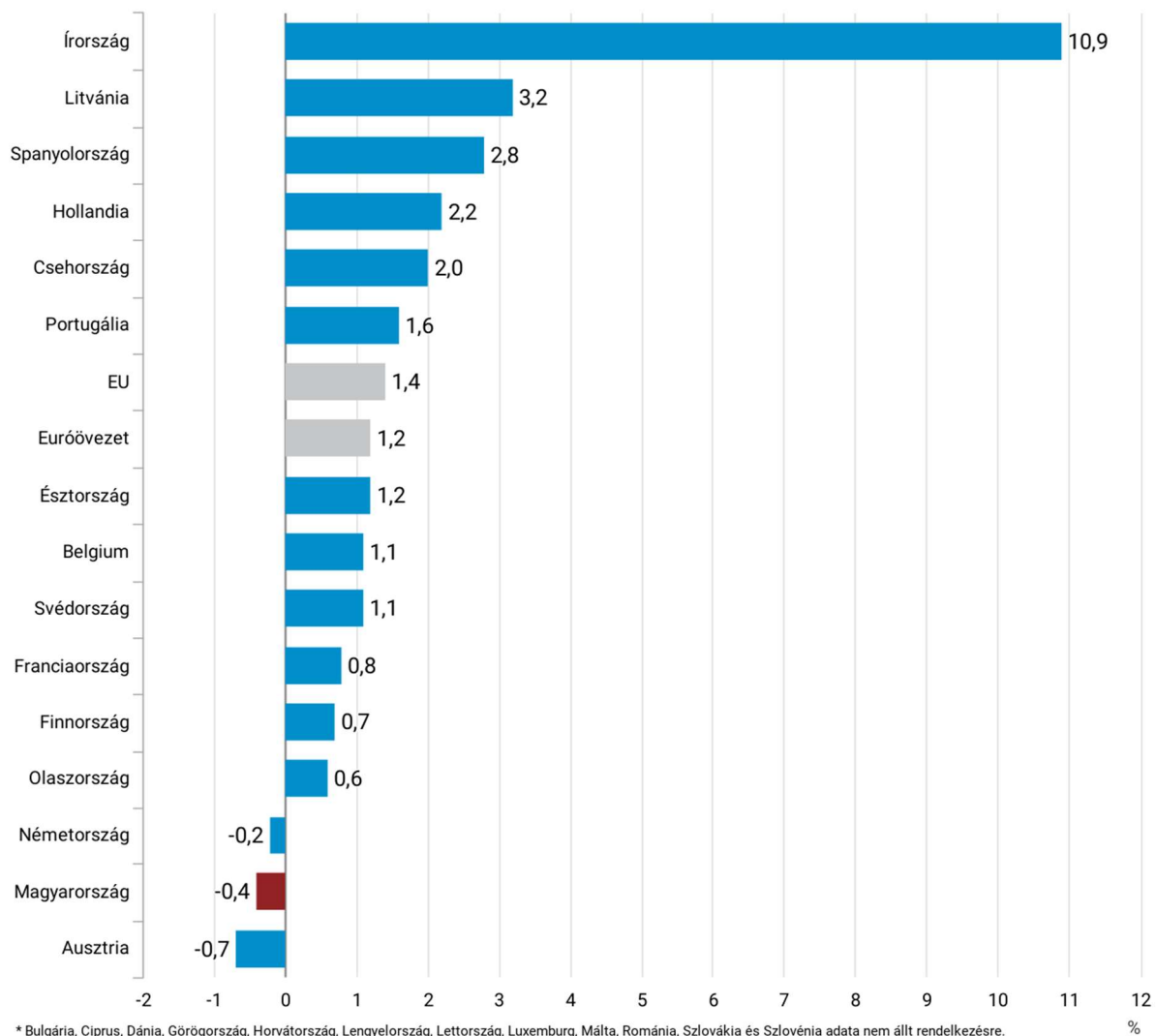
A Bizottság előrejelzése szerint az Európai Unió gazdasági növekedési üteme 2025-ben elérheti az 1,4%-ot, míg az euróövezeti GDP-növekedés várhatóan 1,2% körül alakul. A növekedés motorját továbbra is elsősorban a szolgáltatási szektor, a lakossági fogyasztás élénkülése, valamint a beruházások fokozatos újraindulása jelenti. A foglalkoztatási szint stabilan magas, a munkanélküliségi ráta tartósan alacsony szinten mozog, így a bérek reálértéke is emelkedni kezd, amely pozitív irányba befolyásolja a háztartások vásárlóerejét.

Az inflációs nyomás jelentősen enyhült: míg 2022-ben még rekordmagasságokban járt a pénzromlás üteme, addig 2024 folyamán folyamatos mérséklődés volt tapasztalható. A Bizottság szerint 2025-re az uniós infláció éves szinten 2,2%-ra, míg az euróövezeten belül 2,1%-ra csökkenhet. Ez a folyamat a monetáris politikai szigor enyhülését, a kamatok várható fokozatos csökkentését és a gazdasági szereplők bizalmának erősödését is elősegítheti.

Az energiaárak 2023–2024 folyamán tapasztalt szélsőséges ingadozása mérséklődött, így 2025-ben az energiainport-költségek stabilizálódása is hozzájárulhat a versenyképesség javulásához, különösen az energiaintenzív ágazatokban. A geopolitikai feszültségek, valamint a globális ellátási láncok továbbra is kockázati tényezők, de a kockázati prémiumok csökkenése és az ipari bizalmi indexek javulása alapján az európai vállalkozások kilátásai is kedvezőbbé váltak.

Az Európai Unió 2025. évi gazdasági teljesítményét a belső kereslet fokozódása, az infláció további mérséklődése, valamint a javuló munkaerőpiaci és jövedelmi helyzet támogatja. A beruházási hajlandóság élénkülése – különösen a zöld és digitális átálláshoz kapcsolódó szektorokban – szintén hozzájárulhat a fenntartható gazdasági növekedés megalapozásához az uniós tagállamok többségében.

A GDP volumenváltozása az uniós tagországokban, 2025. I. negyedévében:



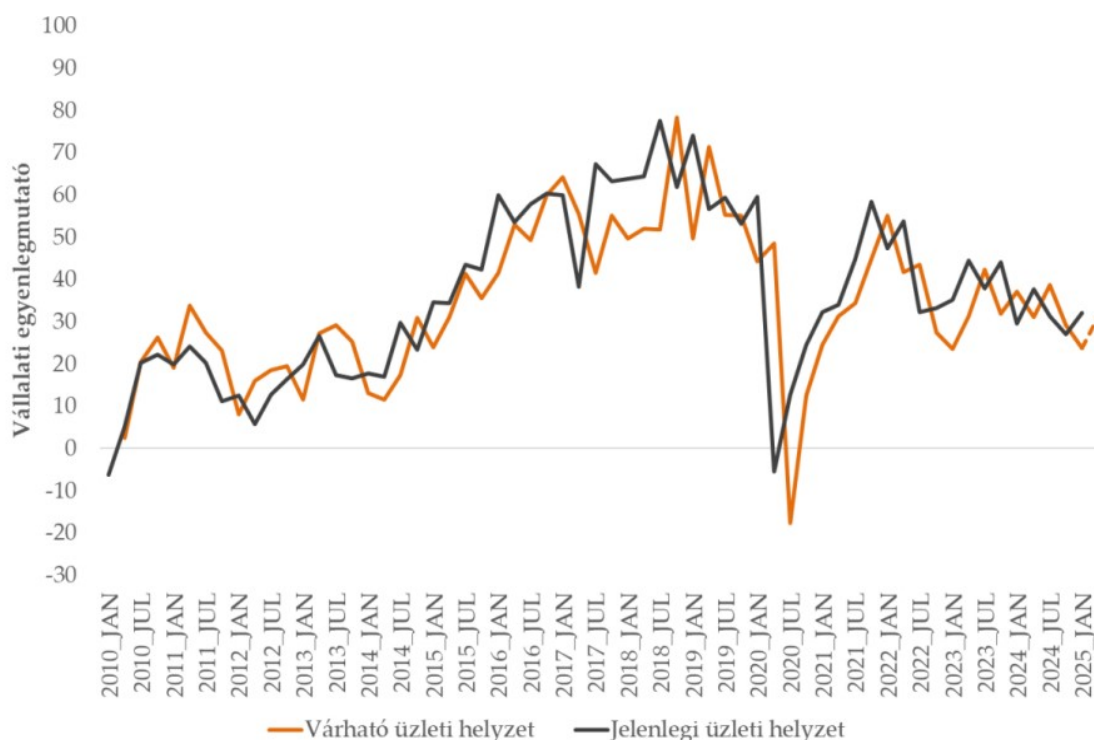
A 2025. I. negyedévre vonatkozó GDP-adatok alapján az Európai Unió gazdasági növekedése összességében mérsékelt, 1,4%-os bővülést mutatott az előző év azonos időszakához képest. Magyarország gazdasági teljesítménye $-0,4\%$ -kal csökkent. A visszaesés háttérében elsősorban a belső kereslet gyengesége, a beruházások alacsony szintje, valamint az exportpiacok, különösen Németország gyengélkedése állhat. További nehézséget jelentettek a költségvetési korlátozások és az infláció utóhatásai is, amelyek együtt tovább fékeztek a gazdasági kibontakozást.

A Bizottság évente négy gazdasági előrejelzést tesz közzé, amelyekben az összes tagállamra, az EU-ra és az euróövezetre vonatkozóan ad közre GDP- és inflációs adatokat.

A GVI negyedéves Konjunktúramutatója

A következő ábrán minden időpontban az aktuális üzleti helyzetet vetjük össze az egy negyedévvél korábban arra az időpontra vonatkozóan megfogalmazott üzleti várakozásokkal. Látható, hogy a vállalatvezetők által megfogalmazott üzleti várakozások általában teljesülnek, az aktuális üzleti helyzet mutatója többnyire szorosan követi a korábbi várakozásokat. Kivételt leginkább azok az időszakok jelentenek, amikor valamilyen kiszámíthatatlan és nehezen tervezhető sokk éri a gazdaságot (covid-válság, energiaválság, világgazdasági válság), ezekben az időszakokban lényegesen eltávolodik egymástól az aktuális, illetve az adott időpontra vonatkozóan megfogalmazott várakozások mutatója.

Az előző negyedévben megfogalmazott üzleti várakozások teljesülése a jelenlegi üzleti helyzethez képest, 2010. 01– 2025. 01.

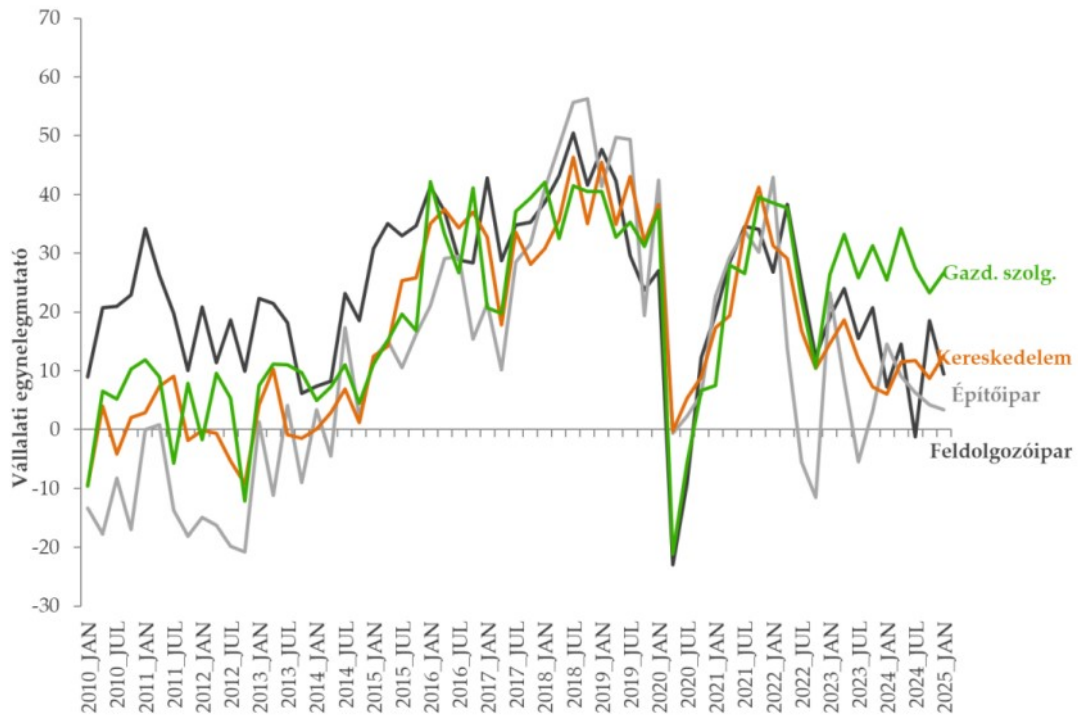


Forrás: GVI 2025

Megjegyzés: Az ábrán látható értékek százalékos skálára vetített egyenlegmutatók. Az egyenlegmutató minden esetben a pozitív és a negatív helyzetértékelést adó vállalatok arányának különbsége. Így a mutató -100 és $+100$ közötti értékeket vehet fel. -100 -at akkor, ha minden cég negatívan és $+100$ -at akkor, ha minden cég pozitívan ítéli meg a helyzetét.

2025. januárban a jelenlegi üzleti helyzet +32 ponton áll, ami 8 ponttal magasabb érték a 2024 októberében megfogalmazott +24 pontos várakozásokhoz viszonyítva. A következő negyedéves várakozások már magasabbak, 2025 áprilisára vonatkozóan +31 pont a várható üzleti helyzet egyenlegmutatója.

A Negyedéves Konjunktúramutató gazdasági ág szerint, 2010. 01– 2025. 01.



Forrás: GVI 2025

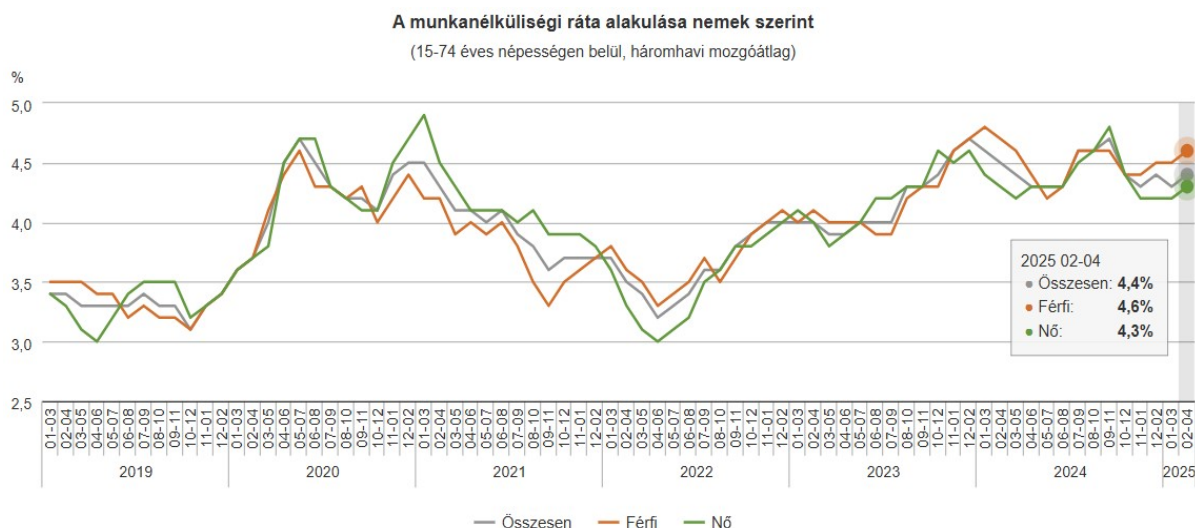
Megjegyzés: Az ábrán látható értékek százaskálára vetített egyenlegmutatók. Az egyenlegmutató minden esetben a pozitív és a negatív helyzetértékelést adó vállalatok arányának különbsége. Így a mutató -100 és +100 közötti értékeket vehet fel. -100-at akkor, ha minden cég negatívan és +100-at akkor, ha minden cég pozitívan ítéli meg a helyzetét.

A Negyedéves Konjunktúramutató értéke a szolgáltató vállalkozások esetében a legmagasabb (+27 pont), a kereskedelmi cégek körében +13 pont, az építőiparban +3 pont, míg az iparban tevékenykedő cégek körében +9 pont. Az előző negyedévhez képest a kereskedelmi cégek esetében 4 ponttal, a szolgáltatások területén 3 ponttal nőtt, a feldolgozóipari cégek körében viszont 9, az építőipari cégek esetében pedig 1 ponttal csökkent a Konjunktúramutató értéke.

Magyarország gazdasági mutatóinak alakulása 2025 I-II. negyedében

Magyarországon a 2025. február–áprilisi időszakban a **foglalkoztatottak átlagos létszáma** a 15–74 évesek körében **4 millió 673 ezer fő volt**, 32 ezerrel kevesebb, mint egy évvel korábban. A férfiak körében a foglalkoztatottak száma 2 millió 482 ezer főre, a nőké 2 millió 191 ezer főre mérséklődött.

A férfiak esetében a munkanélküliek száma 119 ezer, a nőknél 98 ezer főt tett ki. A ráta gyakorlatilag mindkét nem esetében megegyezett az előző év február és április közötti értékkel, mely a férfiak esetében 4,6%, a nőknél pedig 4,3%. **Heves vármegyében a munkanélüliségi ráta az I. negyedévben 3,3% volt.**



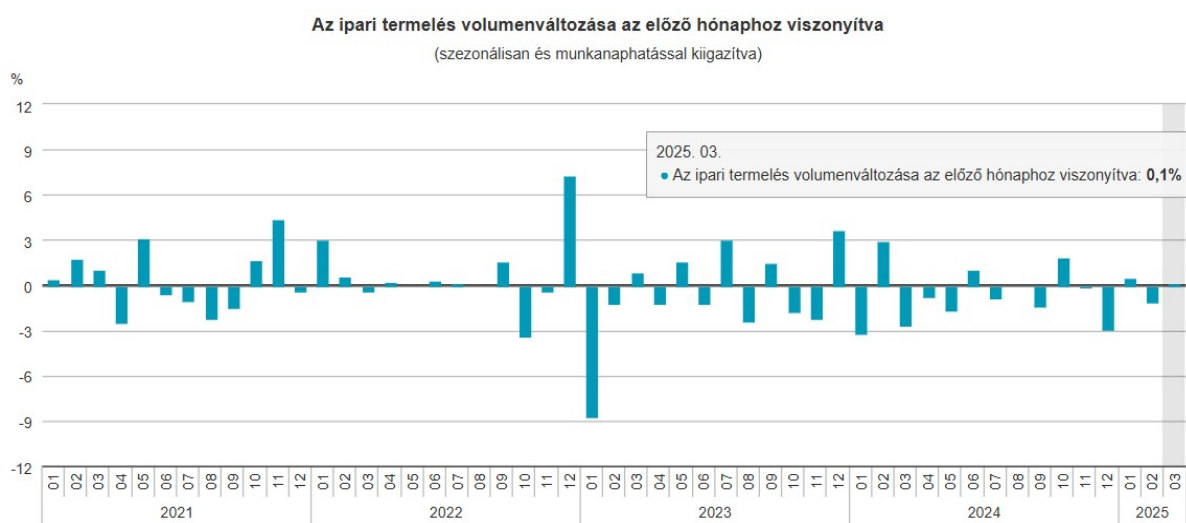
2025 márciusában az ipari termelés volumene az előző év azonos hónapjának szintjén maradt, míg munkanaphatástól megtisztítva 5,4%-kal elmaradt az egy évvel korábbitól. A jelentős eltérést a nyers adathoz képest az okozza, hogy ebben a hónapban kettővel több munkanap volt, mint 2024 márciusában. A feldolgozóipari alágak többségében visszaesett a termelés, a legnagyobb mértékben a villamos berendezés gyártásában. A szezonálisan és munkanappal kiigazított adatok alapján az ipari kibocsátás 0,1%-kal nagyobb volt a 2025. februárinál.

Az ipari export volumene 3,3%-kal nagyobb volt az egy évvel korábbinál. A feldolgozóipari exportértékesítés 33%-át képviselő járműgyártás kivitele 3,5, a 14%-os súlyú számítógép, elektronikai, optikai termék gyártásáé 14,0%-kal emelkedett.

Az ipar belföldi értékesítése **3,5%-kal**, a feldolgozóiparé **3,8%-kal kevesebb** volt az előző év azonos hónapjához viszonyítva.

A legnagyobb súlyú, a feldolgozóipari termelés 28%-át képviselő **járműgyártás volumene 2,8%-kal nőtt** az előző év azonos hónapjához viszonyítva. A közúti gépjármű gyártása 1,3%-kal, a közúti jármű alkatrészeinek gyártása 1,2%-kal emelkedett.

A feldolgozóipari termelés 11%-át adó számítógép, elektronikai, optikai termék gyártása – az alágak közül a leginkább – 15,6%-kal meghaladta 2024 márciusának szintjét. A két legnagyobb alágazatot tekintve a számítógép, perifériás egység gyártása 50%-kal bővült, az elektronikai alkatrész, áramköri kártya gyártása 1,2%-kal mérséklődött.

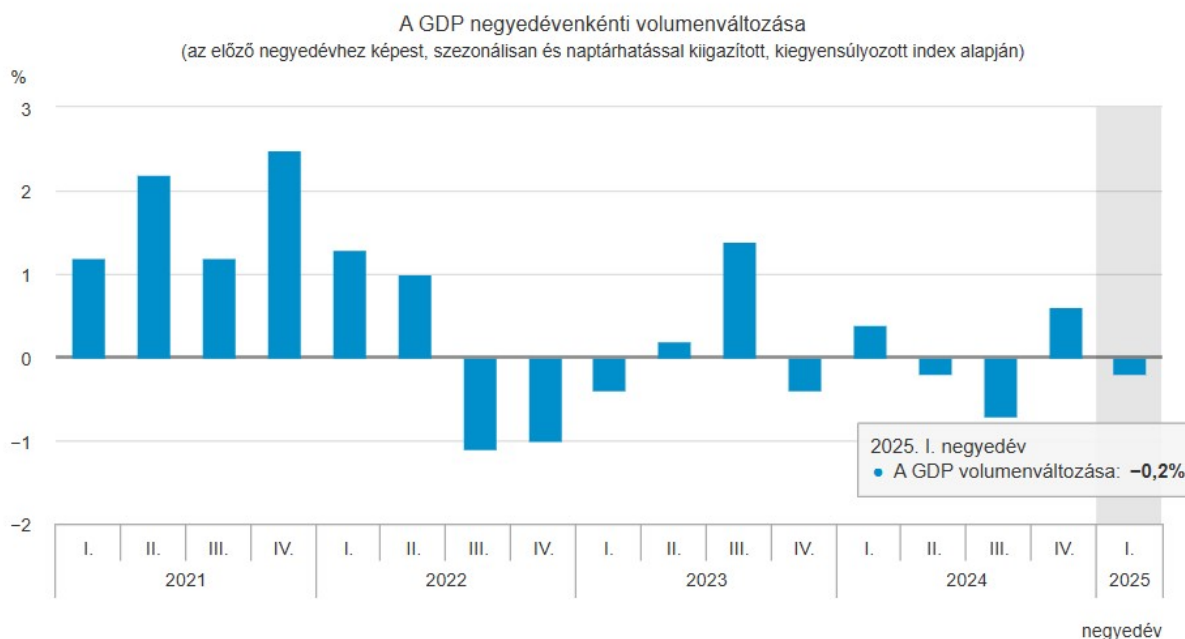


2025 I. negyedében a nemzetgazdasági **beruházások teljesítménye** a szezonálisan kiigazított adatok szerint **11,8%-kal esett vissza** az előző év azonos időszakához viszonyítva.

A beruházások csökkenéséhez a legnagyobb mértékben a feldolgozóipar, valamint a szállítás, raktározás járultak hozzá. A visszaesést az ingatlanügyletek, illetve az energiaipar növekvő beruházási aktivitása mérsékelte.

Magyarország bruttó hazai termékének volumene 2025 I. negyedében stagnált, a szezonálisan és naptárhatással kiigazított és kiegyensúlyozott adatok szerint 0,4%-kal alulmúlta az előző év azonos időszakit. Az előző negyedévhez képest – a szezonálisan és naptárhatással kiigazított és kiegyensúlyozott adatok szerint – a **gazdaság teljesítménye 0,2%-kal mérséklődött**.

2025 I. negyedében az előző negyedéhez mérten 0,2%-kal csökkent a GDP volumene



Frissítve: 2025. 04. 30

2025 I. negyedében 2704 lakást vettek használatba, ami 2,7%-os csökkenést jelent az előző év azonos időszaki, alacsony bázishoz képest. A fővárosban 7,4%-kal kevesebb, mindössze 843 lakás épült. A megyei jogú városokban 33%-kal kevesebb lakást építettek, együttes számuk még a fővárosi új lakások felét sem érte el. **A kisebb településeken viszont több lakást adtak át, mint egy évvel korábban:** a nem megyei jogú városokban 29, a községekben pedig 2,5%-kal. Országos szinten az építési engedélyek és az egyszerű bejelentések alapján építendő lakások száma 5651 volt, 25%-kal több, mint egy évvel korábban.

Az **élelmiszer- és élelmiszer jellegű vegyes kiskereskedelemben** a forgalom volumene 1,2%-kal emelkedett. Az élelmiszer-kiskereskedelem 77%-át adó élelmiszer jellegű vegyes üzletek értékesítési volumene 2,7%-kal növekedett, az élelmiszer-, ital-, dohányáru-szaküzleteké 3,1%-kal csökkent.

A **nem élelmiszer-kiskereskedelem** forgalmának volumene összességében 5,9%-kal bővült. Az eladások volumene a textil-, ruházati és lábbeliüzletekben 7,3, a gyógyszer-, gyógyászatitermék-, illatszerüzletekben és a bútortermék-, műszaki cikkek-üzletekben 4,8, a használati cikkek-üzletekben 3,5, az iparcikkek jellegű vegyes üzletekben 2,2%-kal nőtt, a könyv-, számítástechnika-, egyébiparcikkek-üzletekben 5,2%-kal csökkent.

Az árucikkek széles körére kiterjedő, a kiskereskedelmi forgalomból 8,5%-kal részesedő **csomagküldő és internetes kiskereskedelem** volumene 5,0%-kal emelkedett.

Magyarország turizmusát tekintve 2025 áprilisában a vendégek száma összességében 17, a vendégéjszakáké 16%-kal nőtt a turisztikai szálláshelyeken. **A szezonálisan kiigazított adatok alapján a vendégek száma 5,6, a vendégéjszakáké 4,4%-kal bővült 2024 áprilisához képest.** A vendégek 69%-a érkezett a kereskedelmi szálláshelyekre, ahol a számuk 14%-kal emelkedett az előző évihez képest. A magán- és egyéb szálláshelyeken 27%-kal több vendéget regisztráltak, mint egy évvel korábban.

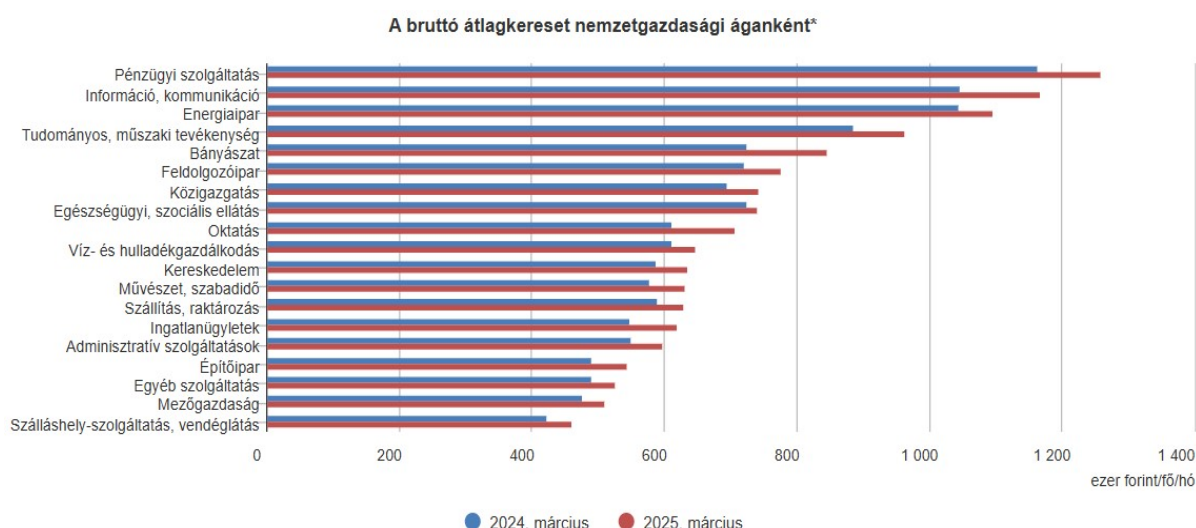
A teljes munkaidőben alkalmazásban állók **bruttó átlagkeresete** 714 400 forint volt, 8,5%-kal magasabb az egy évvel korábbinál.

A **nettó átlagkereset** 490 400 forintot ért el, 8,4%-kal magasabb volt, mint 2024. márciusban. A **rendszeres** (prémium, jutalom, egyhavi különjuttatás nélküli) **bruttó átlagkereset** 648 700 forintra becsülhető, ami 8,4%-kal több, mint az előző év azonos időszakában. A rendszeres bruttó átlagkereset a vállalkozásoknál 645 800, a költségvetésben 647 000, a nonprofit szektorban 681 400 forintot tett ki, 8,0, 9,1, illetve 9,9%-kal nőtt egy év alatt.

A **reálkereset** 3,5%-kal emelkedett a fogyasztói árak előző év azonos időszakához mért, 4,7%-os növekedése mellett.

A **bruttó mediánkereset** 550 000 forint volt, 8,6%-kal meghaladta az egy évvel korábbit.

A **nettó kereset mediánértéke** 381 700 forintot ért el, 8,3%-kal felülmúlta az előző év azonos időszakit.



* Közfoglalkoztatottak nélkül.

Heves vármegye 2025. I. negyedéve

2025. I. negyedévében Heves vármegye gazdasági teljesítménye továbbra is vegyes képet mutatott, a kedvezőtlen nemzetközi és hazai hatások ellenére bizonyos területeken stabilitást, másokon visszaesést jelezve. A gazdasági szerkezetre jellemző, hogy a feldolgozóipar kiemelt súlya miatt a vármegye érzékenyen reagál a külső konjunkturális ingadozásokra.

Az ipari termelés volumene az előző év azonos időszakához képest kis mértékben csökkent, ami elsősorban a kereslet visszaesésére, valamint a járműipart és egyéb feldolgozóipari ágazatokat ért kedvezőtlen hatásokra vezethető vissza.

A munkanélküliségi ráta 3,3% volt, ami továbbra is kedvezőbb az országos átlagnál, és a térség munkaerőpiaci stabilitását tükrözi. A foglalkoztatottság szintje összességében nem változott, miközben a nyilvántartott álláskeresők száma enyhén csökkent.

A teljes munkaidőben alkalmazásban állók bruttó átlagkeresete 613,3 ezer forint volt, míg a nettó átlagkereset 422 ezer forintot tett ki, ami 9,3, illetve 9,1%-os növekedést jelent az előző év azonos időszakához viszonyítva.

Összegzésként elmondható, hogy Heves vármegye 2025. I. negyedévében mérsékelt gazdasági teljesítményt nyújtott. Az ipari termelés visszaesése mellett pozitívként értékelhető a munkaerőpiac stabilitása és a bérek emelkedése. A jövőbeni kilátásokat nagymértékben befolyásolja majd, hogy a beruházások élénkülnek-e, illetve hogyan alakul a nemzetközi gazdasági környezet a következő hónapokban.

Felhasznált források:

<https://www.ksh.hu/docs/hun/xftp/megy/244/index.html>

<https://www.ksh.hu/gyorstajekoztatok/#/hu/home>

https://economy-finance.ec.europa.eu/economic-forecast-and-surveys/economic-forecasts/winter-2024-economic-forecast-delayed-rebound-growth-amid-faster-easing-inflation_en

<https://gvi.hu/>

Összeállította a Heves Vármegyei Kereskedelmi és Iparkamara

Eger, 2025.06.03.



Heves Vármegyei
Kereskedelmi
és Iparkamara

Felhasznált források:

<https://www.ksh.hu/docs/hun/xftp/megy/244/index.html>

<https://www.ksh.hu/gyorstajekoztatok/#/hu/home>

https://economy-finance.ec.europa.eu/economic-forecast-and-surveys/economic-forecasts/winter-2024-economic-forecast-delayed-rebound-growth-amid-faster-easing-inflation_en

<https://gvi.hu/>

Összeállította:

Heves Vármegyei Kereskedelmi és
Iparkamara

Eger, Faiskola út 15.

www.hkik.hu

