



Ikt. szám: 222/4-44/2026

Heves Vármegye Önkormányzatának Közgyűlése

Helyben

Tájékoztató

Heves vármegye mezőgazdasági helyzetéről

Tisztelt Közgyűlés!

Heves Vármegye Önkormányzata felkérésére a **Nemzeti Agrárgazdasági Kamara Heves Vármegyei Igazgatósága** (3300 Eger, Sas u. 60/A) elkészítette a Heves vármegye mezőgazdasági helyzetéről szóló tájékoztatóját, melyet az előterjesztés melléklete tartalmaz.

A tájékoztatót Heves Vármegye Önkormányzata Közgyűlésének Vármegyei Területfejlesztési Bizottsága a 2026. június 16-i ülésén tudomásul vette.

Kérem a Tisztelt Közgyűlést, hogy a jelen tájékoztatóban foglaltakat tudomásul venni szíveskedjék.

Eger, 2026. június 18.

Csuhány Bence

Törvényességi szempontból ellenőriztem:

Dr. Márton Erik György
vármegyei jegyző

TÁJÉKOZTATÓ HEVES VÁRMEGYE MEZŐGAZDASÁGI HELYZETÉRŐL

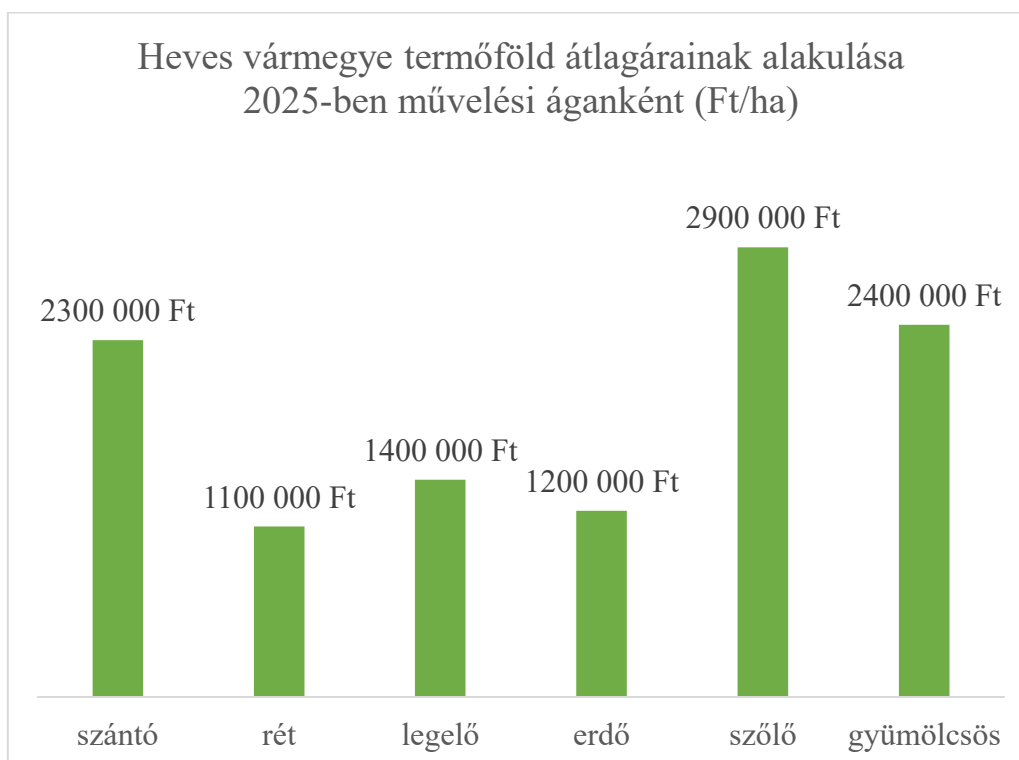
2025

Termőföld értékesítés

2025-ben a Nemzeti Agrárgazdasági Kamara Heves Vármegyei Szervezetének Elnöksége 47 alkalommal ülésezett. Az ülések alkalmával elfogadott, így megvalósult termőföld adásvételek alakulása a következő ábrákon látható.

Az alábbi kimutatások kizárólag a tiszta művelési ágú területek figyelembevételével készültek el.

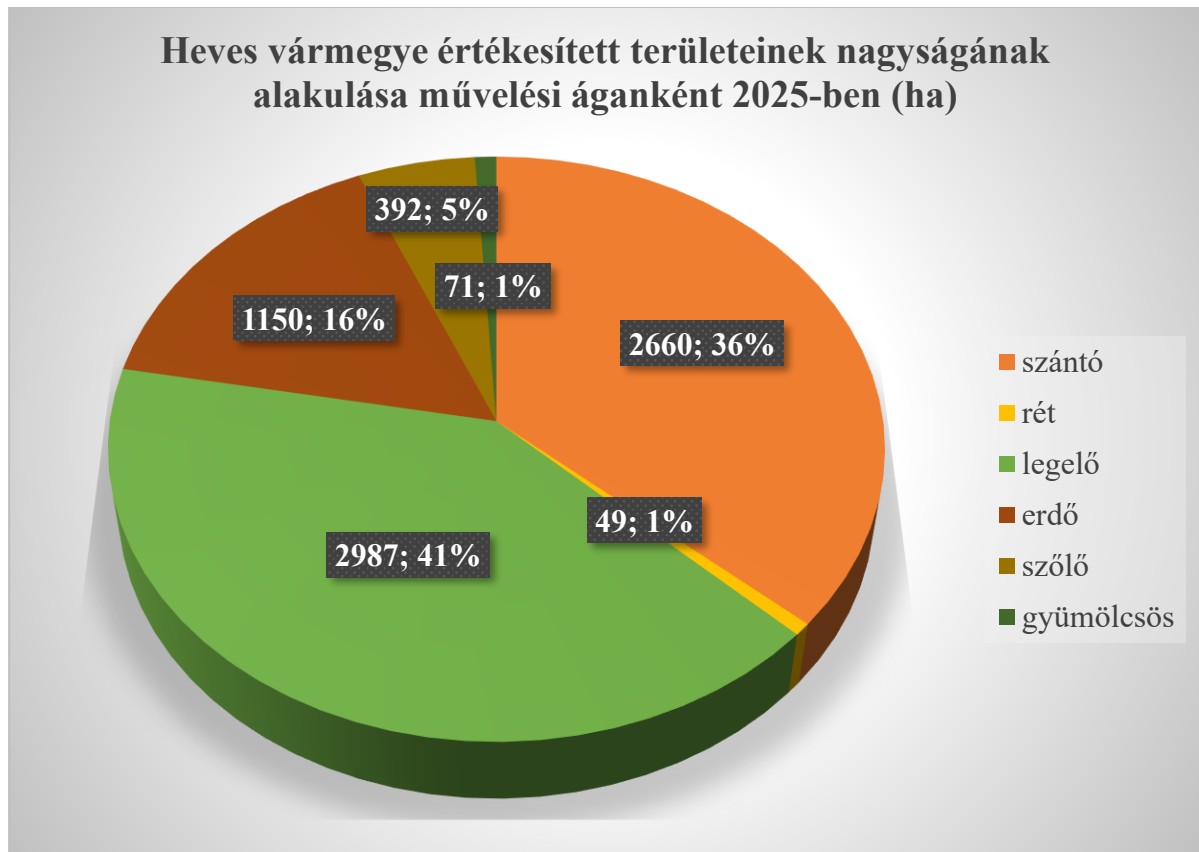
1. ábra: Heves vármegye termőföld átlagárainak alakulása 2025-ben művelési áganként (Ft/ha)



Forrás: NAK Heves Vármegyei Igazgatósága

A művelési ágakat tekintve, 2025-ben a szőlő és a gyümölcsös művelési ágú területek átlagára (előbbi 2 900 000 Ft/ha; utóbbi 2 400 000 Ft/ha) volt a legmagasabb a vármegyében, ezeket követte a szántó 2 300 000 Ft/ha átlagárral.

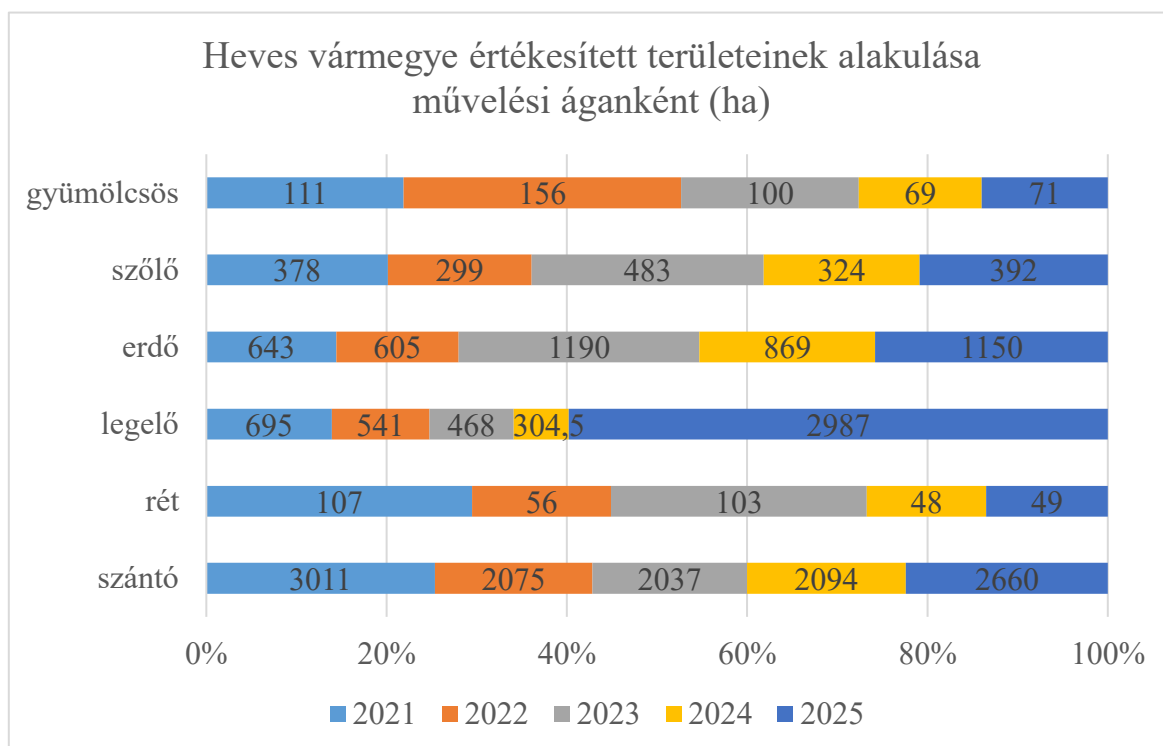
2. ábra: Heves vármegye értékesített területeinek nagyságának alakulása művelési áganként 2025-ben (ha)



Forrás: NAK Heves Vármegyei Igazgatóság

Heves vármegyében, tiszta művelési ágú területeket vizsgálva a gyümölcsös területek (2987 ha) értékesítése volt a legjelentősebb 2025-ben. A második helyen a szántó művelési ág szerepel 2660 ha értékesített területtel, majd ezt követi az erdő 1150 ha területtel.

3. ábra: Heves vármegye értékesített területeinek alakulása művelési áganként (ha)



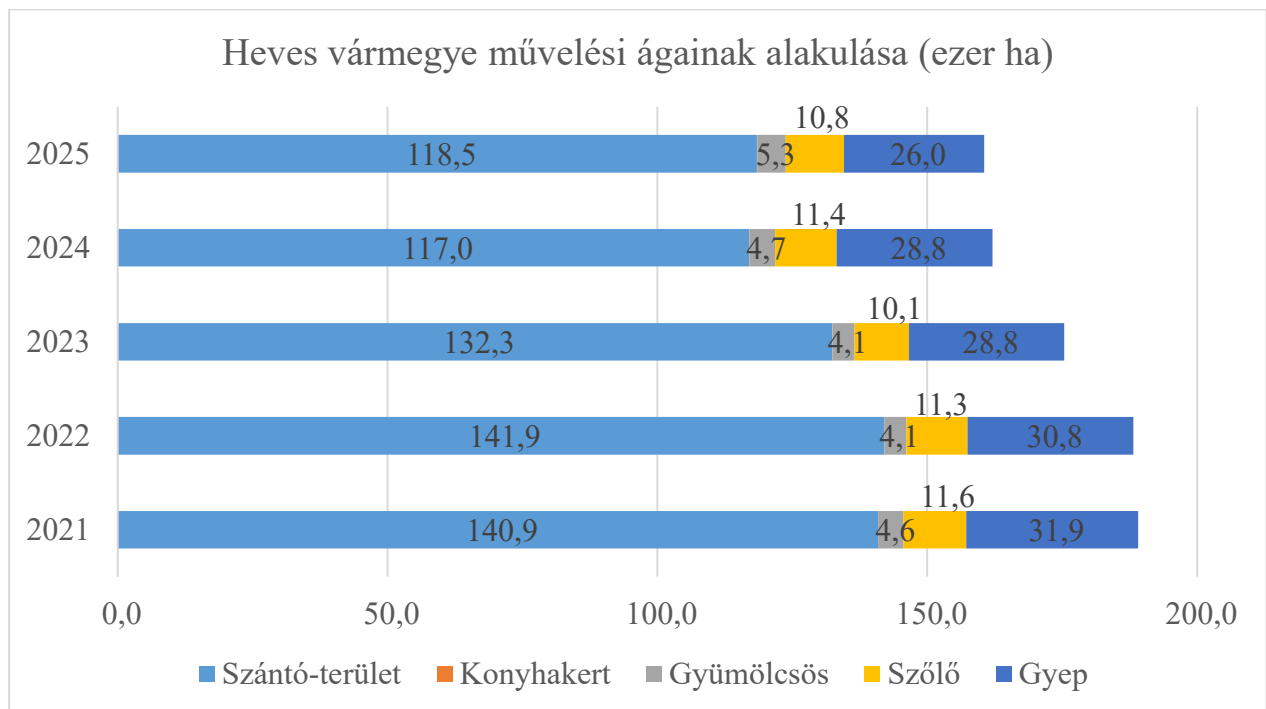
Forrás: <https://www.ksh.hu/stadat?lang=hu&theme=mez>

Növénytermesztés

A Központi Statisztikai Hivatal adatgyűjtés módszertani változása miatt 2020. évtől csak a mezőgazdasági területek (szántó, konyhakert, gyümölcsös, szőlő, gyepek) adatai állnak rendelkezésre.

2025-ben Magyarország mindösszesen 5 070 700 hektár mezőgazdasági területtel rendelkezik, melyből 546 400 hektár Észak-Magyarországon található. Ebből 160 500 hektár mezőgazdasági terület Heves vármegyében helyezkedik el.

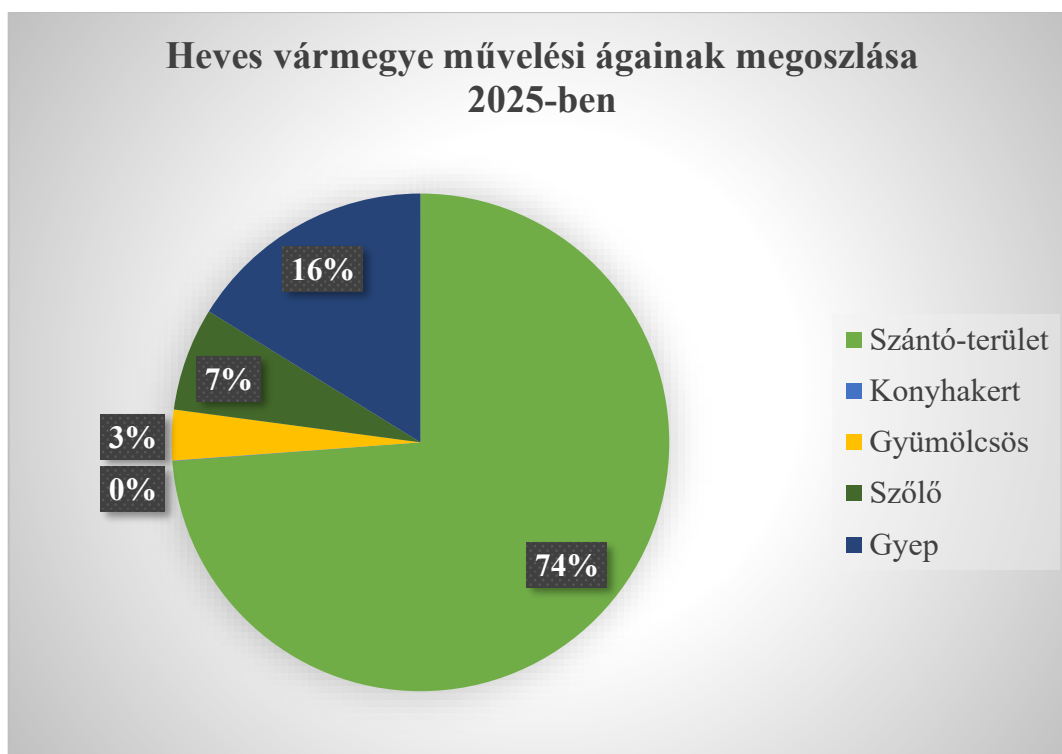
4. ábra: Heves vármegye művelési ágainak alakulása (ezer ha)



Forrás: <https://www.ksh.hu/stadat?lang=hu&theme=mez>

Heves vármegye mezőgazdasági területeinek alakulása 2021-től kezdve folyamatos csökkenést mutat. A gyepek és a szőlő művelési ágaknál enyhe csökkenés figyelhető meg a tavalyi év tekintetében. A gyümölcsös területek minimális növekedéssel zárták a tavalyi évet. A szántóterületeket tekintve 2022 évtől egészen 2024-ig folyamatos csökkenés figyelhető meg Heves vármegyében, majd 2025-re enyhe növekedés látható.

5. ábra: Heves vármegye művelési ágainak megoszlása 2025-ben



Forrás: <https://www.ksh.hu/stadat?lang=hu&theme=mez>

Heves vármegyében a mezőgazdasági művelés alatt álló földterületek 74 %-a, mintegy 118 500 ha termőterület, szántó művelési ágban volt nyilvántartva 2025-ben. Ez a művelési ág határozza meg a térség mezőgazdasági arculatát, a vármegye földhasználati megoszlásának legjelentősebb részét. Jóval szerényebb lefedettséggel, de továbbra is másodikként van jelen a gyep művelési ág a maga 16 százalékaival, majd ezt követi a szőlő művelési ágba tartozó területek nagysága 7 százalékkal.

Heves vármegyében a szántóföldi növénytermesztést tekintve az őszi búza, őszi és tavaszi árpa, kukorica, napraforgó-, valamint repcemag termesztése a jellemző.

A 2025-ös vetésszerkezet alakulásában, továbbra is a jól megszokott növények szerepelnek a legnagyobb hányadban:

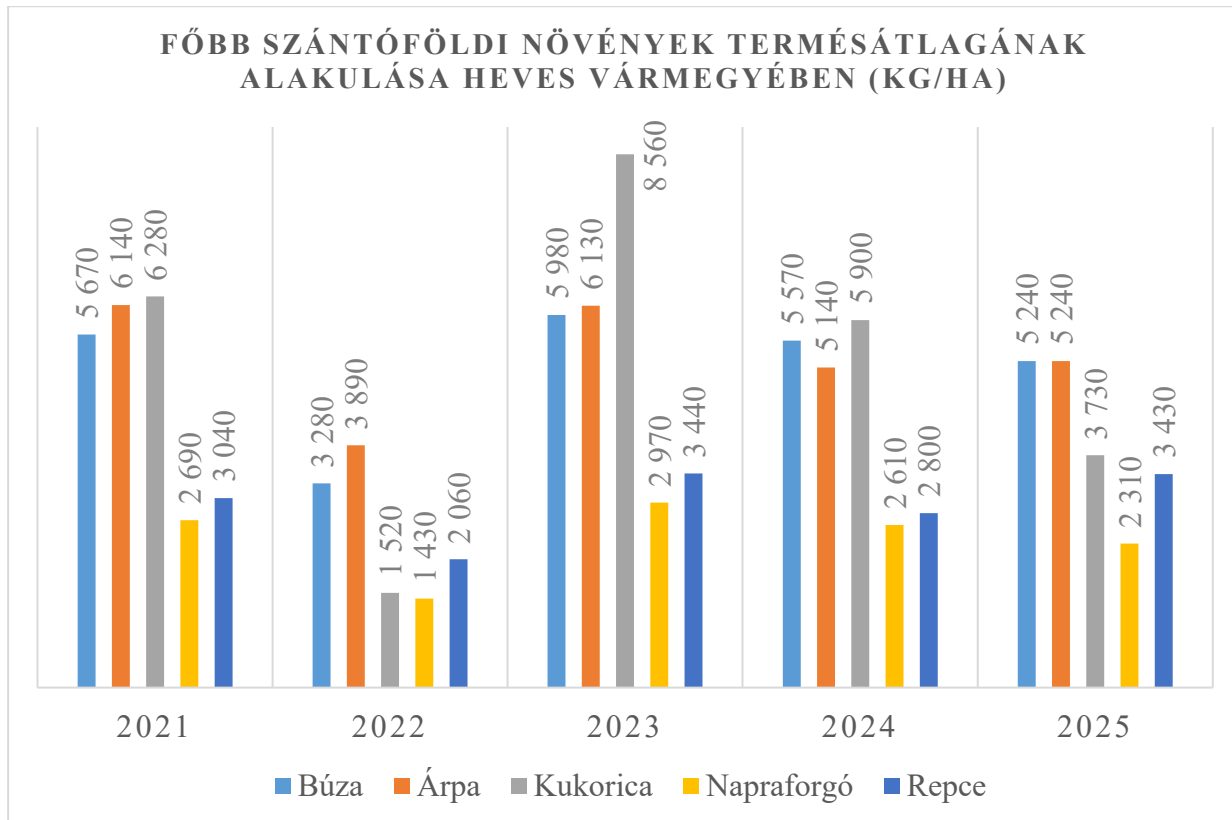
- Búza: 44 917 ha
- Árpa (őszi és tavaszi): 8 553 ha
- Kukorica: 6 459 ha
- Napraforgó: 31 704 ha
- Repce: 7 793 ha

6. ábra: Főbb szántóföldi növények termelése 2025-ben

Főbb szántóföldi növények termelése 2025-ben				
	Betakarított termésnyiség (tonna)		Termésátlag (kg/ha)	
	Heves vármegye	Az országos termésnyiség százalékában	Heves vármegye	Országosan
Búza	235 330	4,06%	5 240	5 510
Árpa (őszi és tavaszi)	44 789	2,64%	5 240	5 830
Kukorica	24 116	0,62%	3 730	5 250
Napraforgó	73 163	4,25%	2 310	2 430
Repce	26 709	5,85%	3 430	3 180

Forrás: <https://www.ksh.hu/stadat?lang=hu&theme=mez>

7. ábra: Főbb szántóföldi növények termésátlagának alakulása Heves vármegyében (kg/ha)

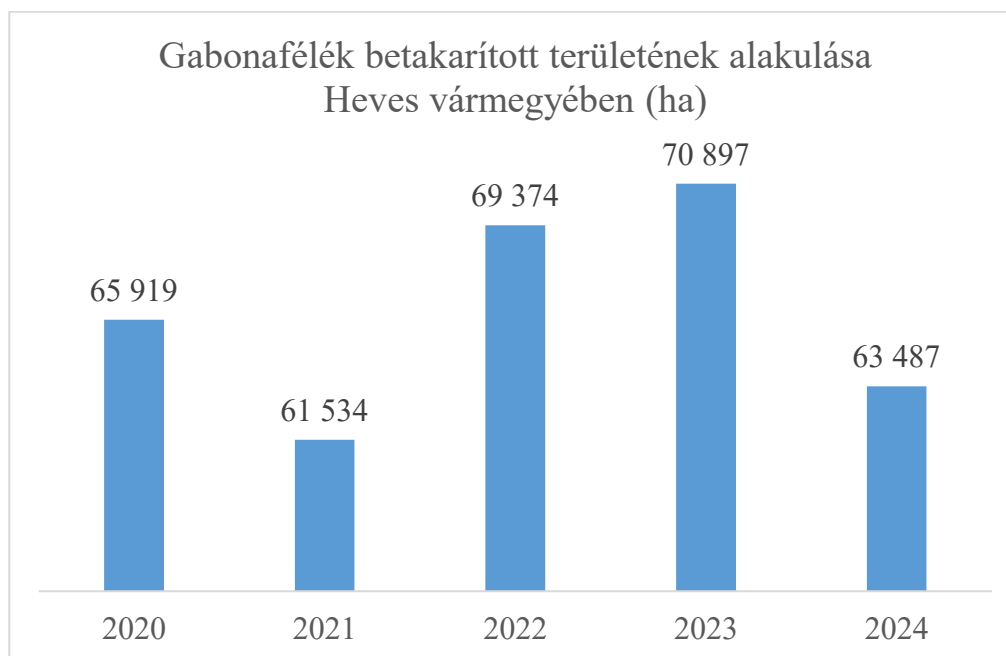


Forrás: <https://www.ksh.hu/stadat?lang=hu&theme=mez>

Az ábrát szemlélve kiugró eredményként említhető, hogy a kukorica termésátlaga 2023-hoz képest 2025-re jelentősen visszaesett. A búza termésátlaga tekintetében 2023-tól folyamatos csökkenés figyelhető meg. A repcét szemlélve jelentősebb változás nem következett be a 2021-től viszonyítva. Az árpát (őszi és tavaszi árpa összesen) tekintve viszont 2021-hez képest jelentősebb visszaesés figyelhető meg 2022-re, itt is, mint a kukoricánál. Majd 2023-ban kiemelkedő termésátlagot figyelhetünk meg az árpa tekintetében is, viszont ezt követően 2024-2025-ben jelentősebb változás nem történt.

A következő, gabonaféléket érintő kimutatások esetében 2025-ös adatok még nem állnak rendelkezésre.

8. ábra: Gabonafélék betakarított területének alakulása Heves vármegyében (ha)



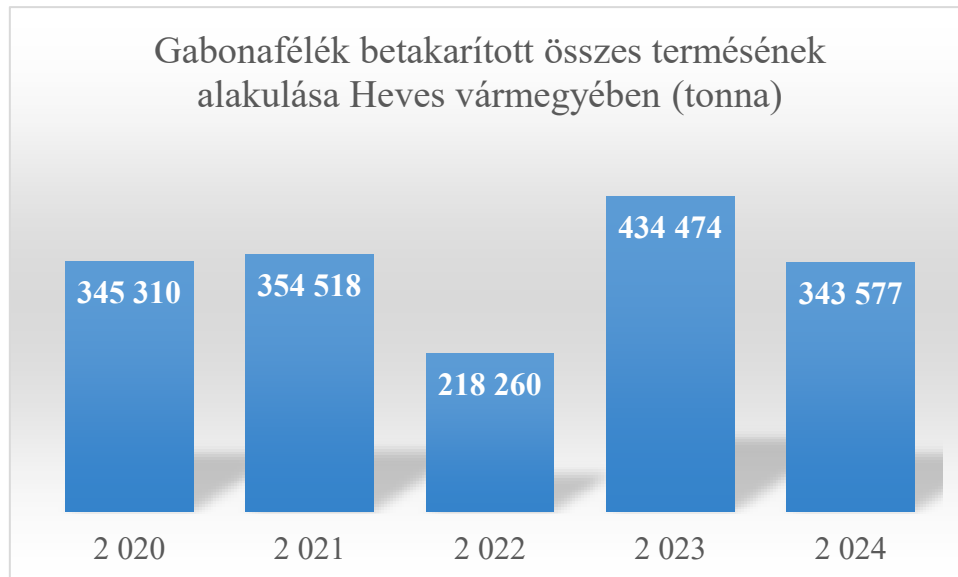
Forrás: <https://www.ksh.hu/stadat?lang=hu&theme=mez>

A gabonafélék betakarított területének nagysága 2015. évet követően csökkenő tendenciát mutat, egészen 2020-ig. 2023-ban 4 978 hektárral növekedett a betakarított területek nagysága 2020-hoz képest. Heves vármegyében mindösszesen 70 897 ha betakarított területet tartottak nyilván 2023-ban gabonafélék esetében, míg 63 487 hektár volt 2024-ben.

A rendkívüli aszályos környezet valamennyi vizsgált szántóföldi növényi kultúrában jelentős, az elmúlt öt év viszonylatában a legnagyobb termés kiesést okozta 2022-ben. Ebből is megfigyelhető, hogy a gazdálkodóknak még nem alkalmazkodtak a vízhiányos időszakok meg-

felelő kezeléséhez. Kis előretörés mutatkozik a cirok és a köles vonatkozásában, ami az aszályos időszakokra való reagálás jeleként értékelhető. A szárazságtűrő fajták, hibridek mindenképp előtérbe kerülnek, de az új növények elterjedése még várat magára.

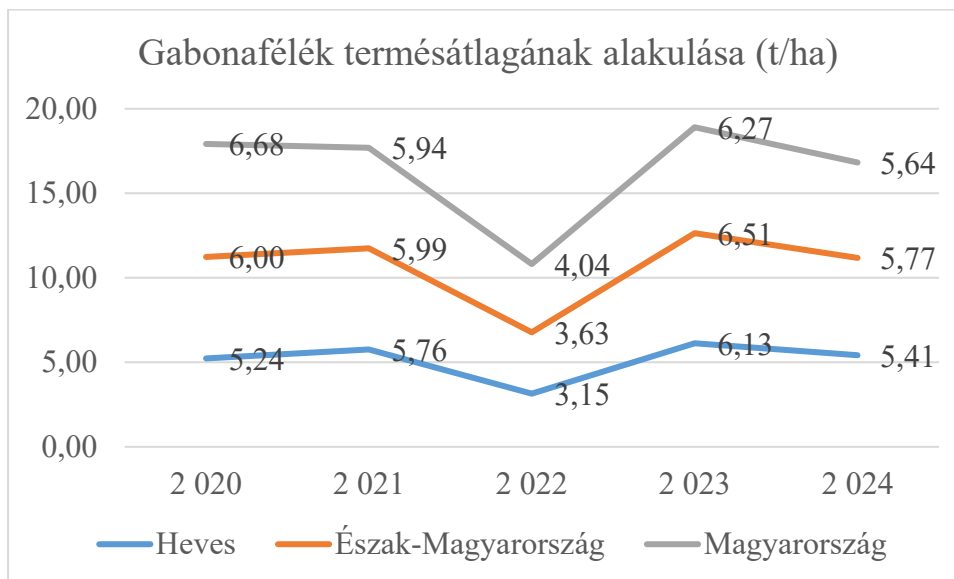
9. ábra: Gabonafélék betakarított összes termésének alakulása Heves vármegyében (tonna)



Forrás: <https://www.ksh.hu/stadat?lang=hu&theme=mez>

Az öntözéses gazdálkodáshoz nem adottak a feltételek, kevés területet lehet öntözni a vízbázisok hiánya miatt. Jelentős állami beavatkozás, csatornarendszerek kiépítése nélkül nem is várható elmozdulás. Amennyiben a földterületek szélén lesz elérhető víz, úgy növekedhet a gazdálkodói beruházási kedv az öntözőberendezések iránt. Jelenleg többségében sem elérhető víz, sem technológia nincs jelen a mezőgazdasági területeken.

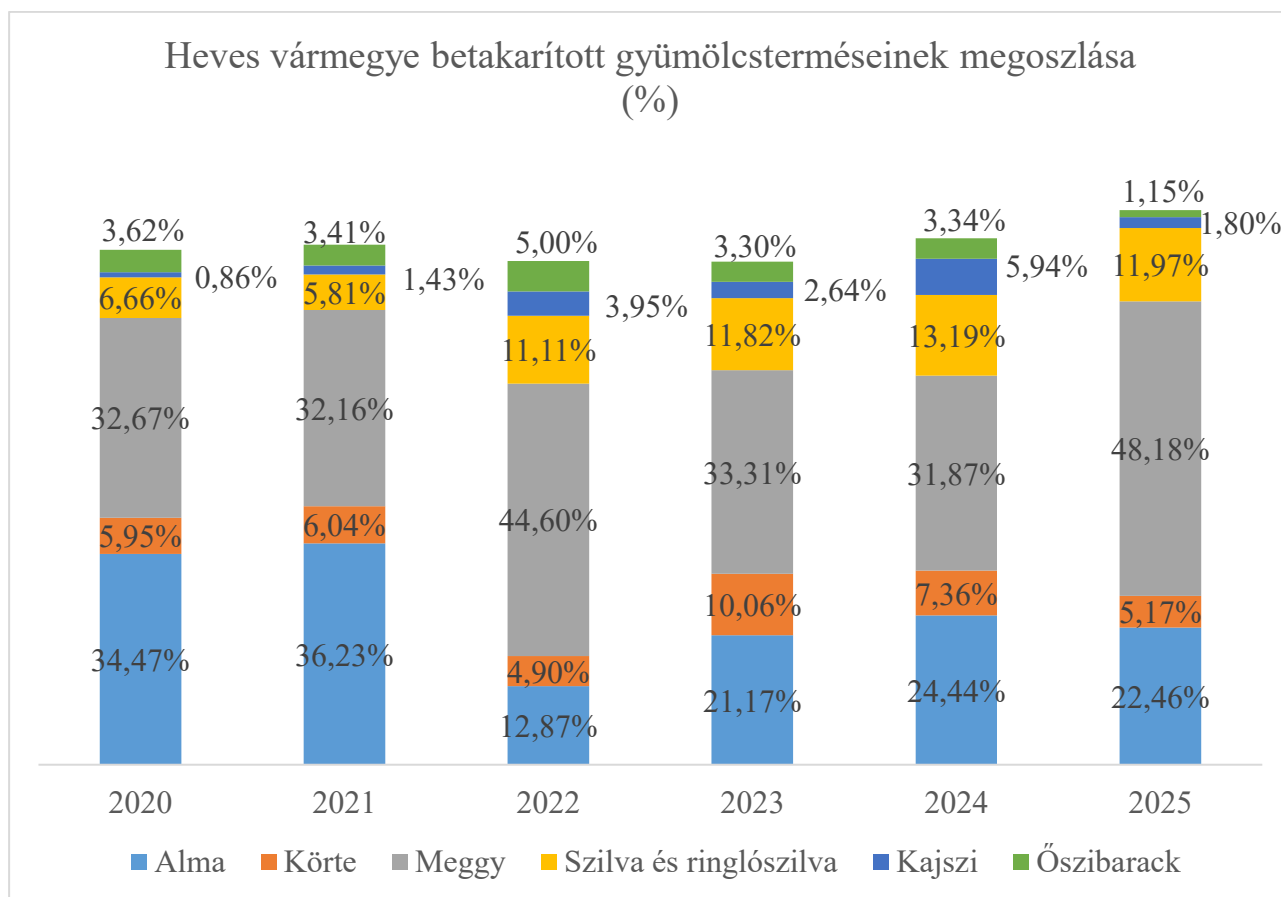
10. ábra: Gabonafélék termésátlagának alakulása (t/ha)



Forrás: <https://www.ksh.hu/stadat?lang=hu&theme=mez>

Gyümölcstermesztés adatai az év ezen időszakában már elérhető (2026. április 30-tól), így a legfrissebb adatként a 2025-ös év eredményeit prezentálják.

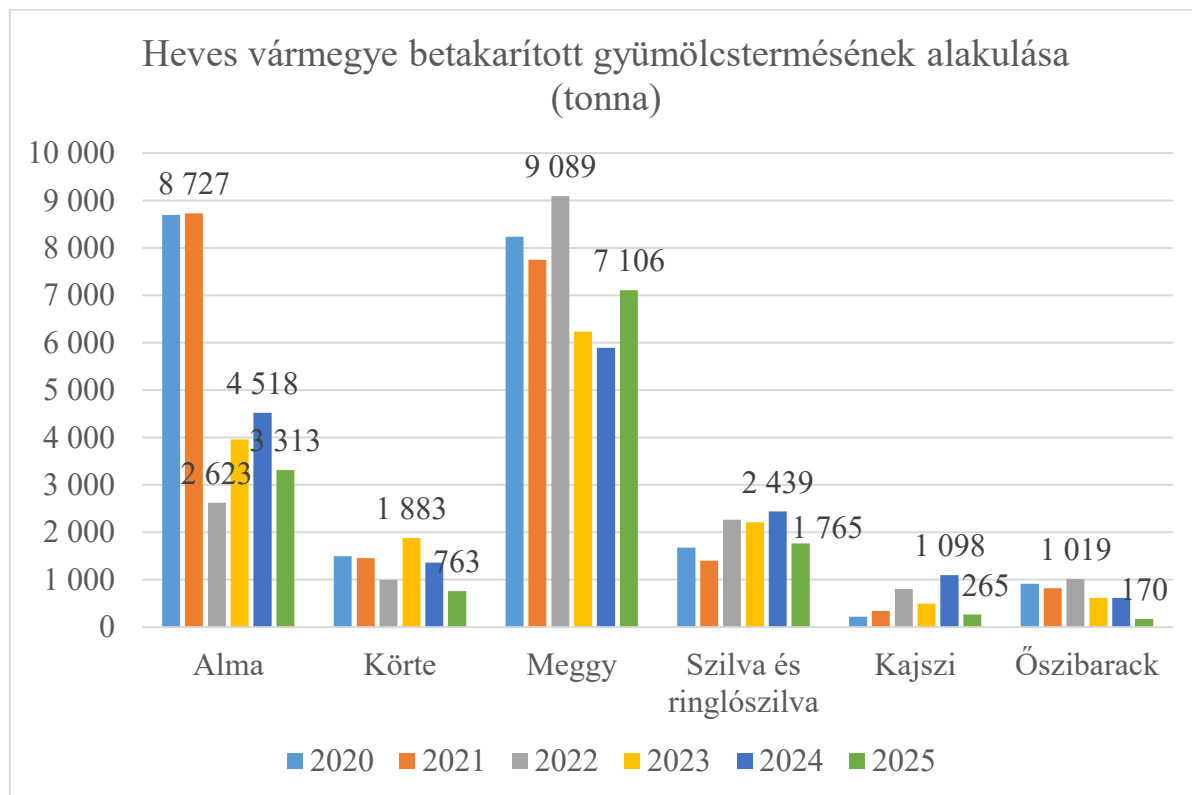
11. ábra: Heves vármegye betakarított gyümölcsterméseinek megoszlása (%)



Forrás: <https://www.ksh.hu/stadat?lang=hu&theme=mez>

A vármegye gazdálkodói az elmúlt években legjelentősebb mértékben almát és meggyet termesztettek, azonban 2024-ben, majd 2025-ben a meggy termesztés vette át a vezető szerepet. 2024-hez képest jelentős mértékben esett vissza 2025-re a kajszi és az őszibarack termése.

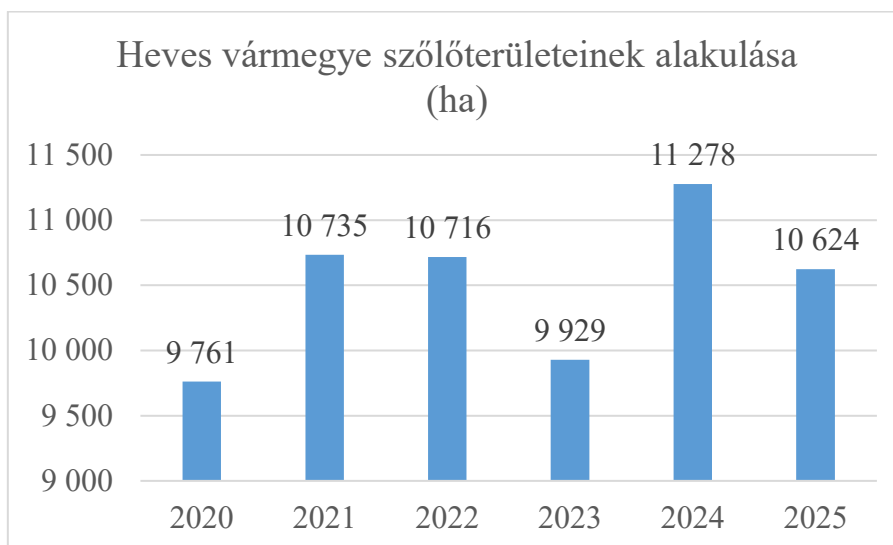
12. ábra: Heves vármegye betakarított gyümölcstermésének alakulása (tonna)



Forrás: <https://www.ksh.hu/stadat?lang=hu&theme=mez>

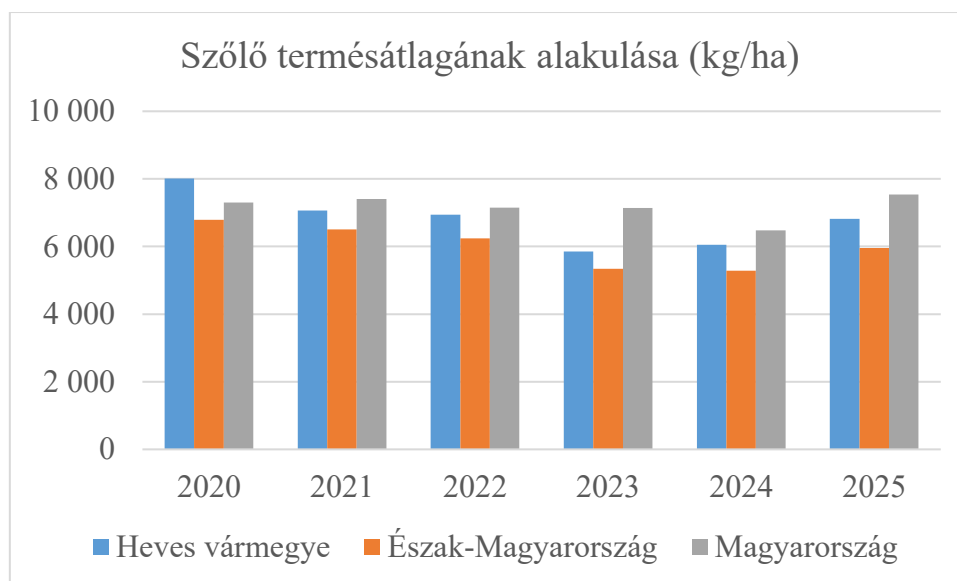
Kiemelhető, hogy a meggy termésmennyiségét tekintve az elmúlt években kimagasló eredményt 2022-ben értek el Heves vármegyében. 2023-ra jelentős mértékben visszaesett, majd 2024-ben kisebb visszaesés látható a termésmennyiség tekintetében, majd 2025-re jelentős növekedés következett be. Ezzel szemben az alma termésmennyisége míg 2021-ben 8727 tonna volt, addig 2023-ra kevesebb, mint felére csökkent (2623 tonna), majd 2024-ben emelkedés mutatkozott 4518 tonnával, aztán ismét termés-csökkenés mutatkozott. Mind az őszibarack, mind a kajszi tekintetében nagymértékű termés-kiesés volt 2024-ről 2025-re. Ez a kiesés a 2025-ös tavaszi fagykároknak tudható be.

13. ábra: Heves vármegye szőlőterületeinek alakulása (ha)



Forrás: <https://www.ksh.hu/stadat?lang=hu&theme=mez>

14. ábra: Szőlő termésátlagának alakulása (kg/ha)



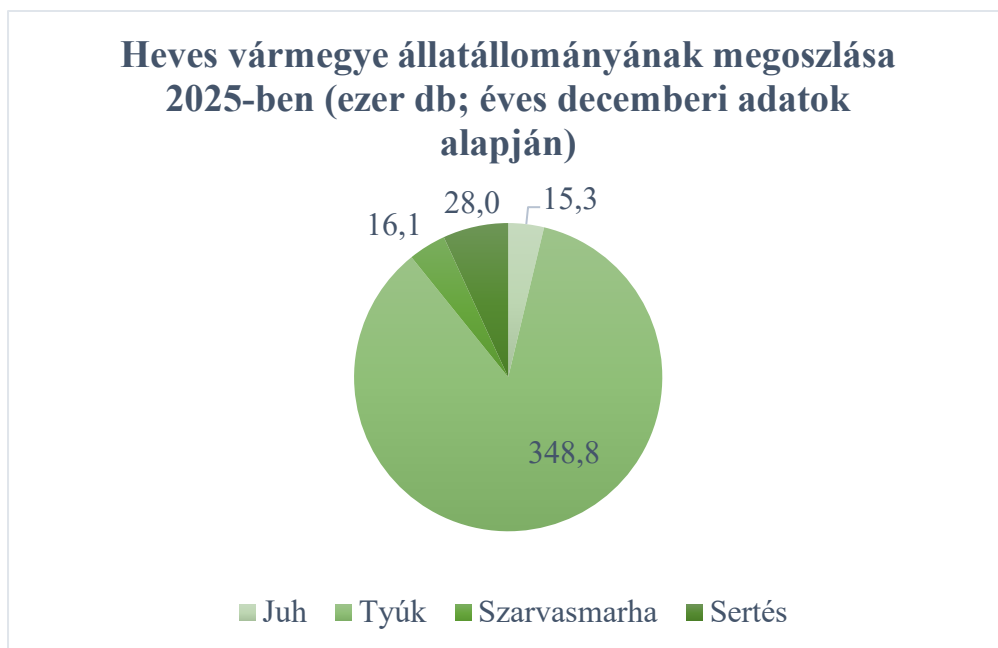
Forrás: <https://www.ksh.hu/stadat?lang=hu&theme=mez>

A szőlő termésátlagát tekintve 2020 előtt az országos átlagnál kedvezőbb hozammutatókkal rendelkezett Heves vármegye. 2020-as évet követően jelentős változás abban nem tapasztalható, viszont csökkenő tendenciát mutat mind a vármegyei, regionális, mind országos viszonylatban a szőlő termésátlag alakulása egészen 2023-ig, majd 2024-ben enyhe növekedést mutat a szőlő termésátlaga, mely 2025-ben is megfigyelhető.

Állatállomány

Heves vármegyében a haszonállatok közül 2025-ben a tyúk, juh, sertés és szarvasmarha állomány mérete volt meghatározó, ezek közül is kiemelkedő a tyúkállomány mérete.

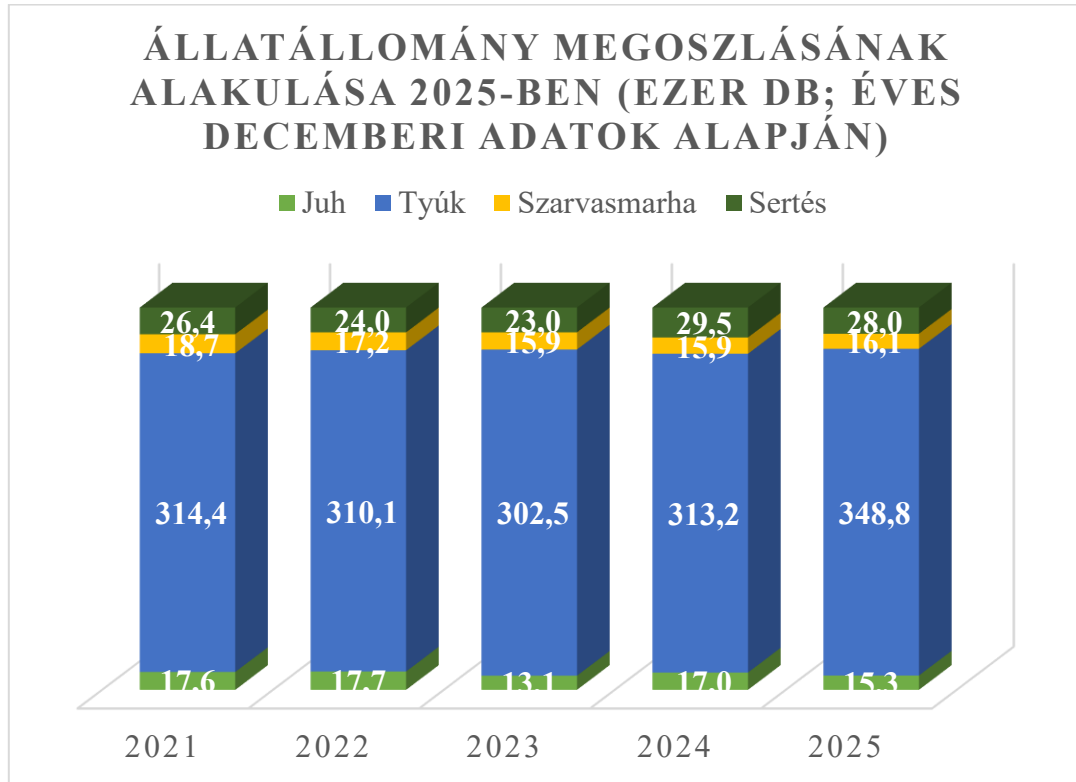
15. ábra: Heves vármegye állatállományának megoszlása 2025-ben



Forrás: <https://www.ksh.hu/stadat?lang=hu&theme=mez>

A vármegyében a tyúk állomány mérete volt a legjelentősebb 348 800 egyeddel, ami vármegyei megoszlást tekintve 85%-ot jelent.

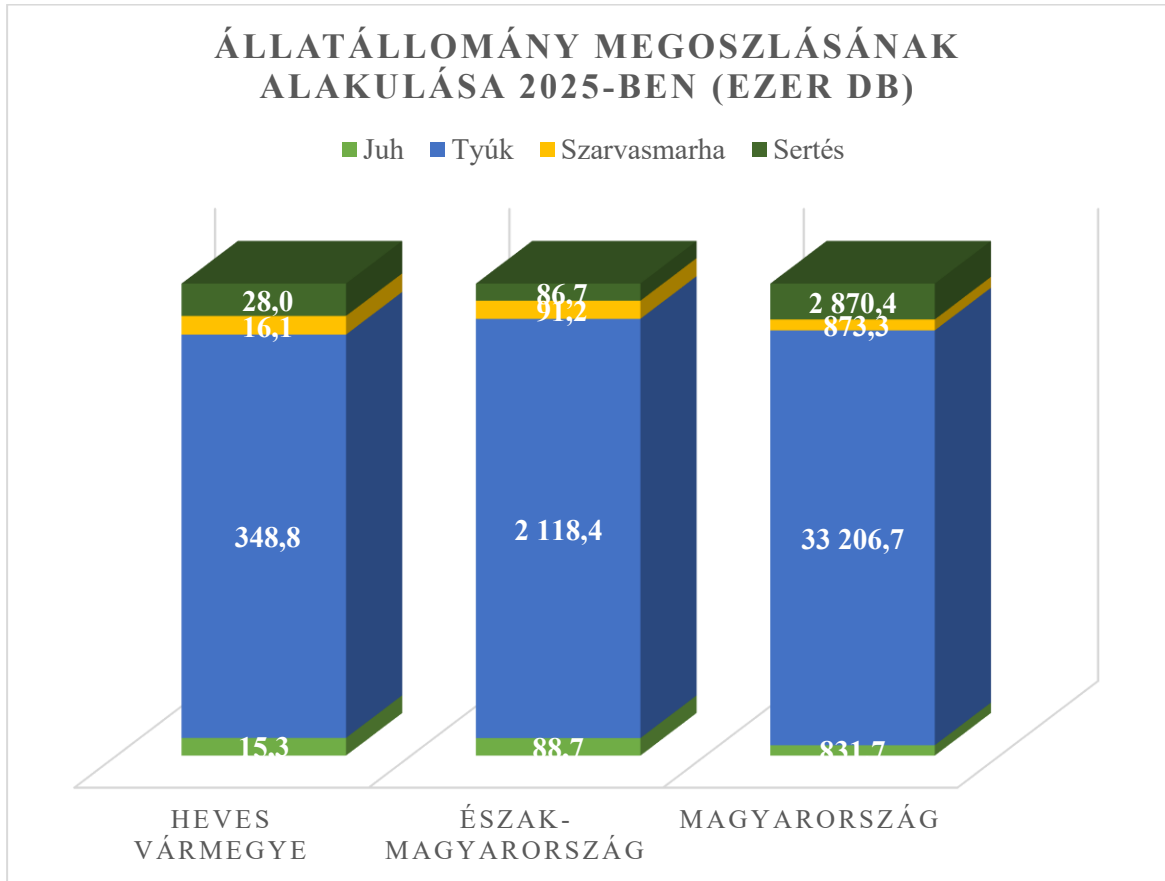
16. ábra: Állatállomány megoszlásának alakulása 2025-ben



Forrás: <https://www.ksh.hu/stadat?lang=hu&theme=mez>

Jól látható a fenti ábrát tekintve, hogy egészen 2021-től nincs változás az állatállomány nagyságát tekintve Heves vármegyében.

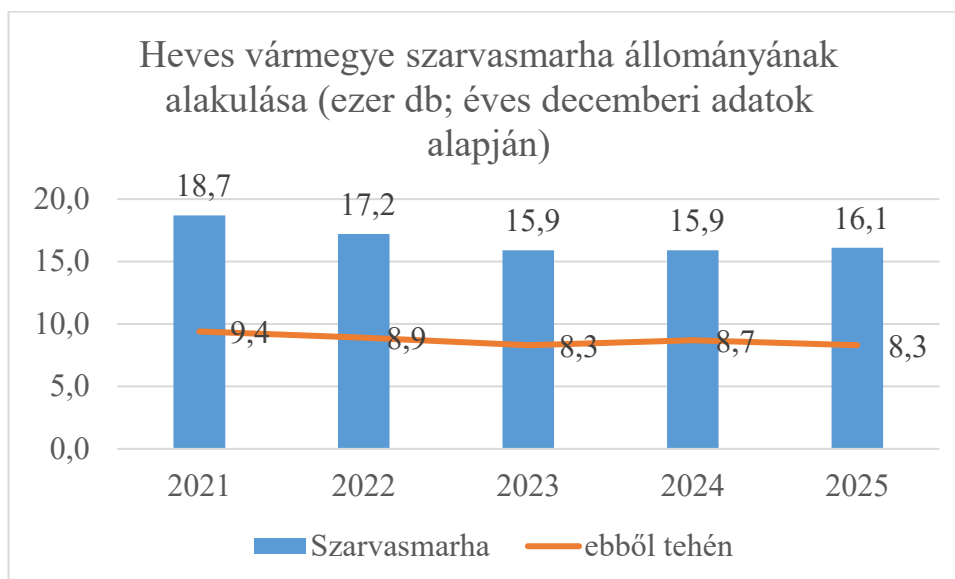
17. ábra: Állatállomány megoszlásának alakulása 2025-ben



Forrás: <https://www.ksh.hu/stadat?lang=hu&theme=mez>

Míg Heves vármegyében, 2025-ben a tyúk állományt a sertés állomány követte a megoszlás nagyságát tekintve, addig a régiós adatokat figyelembe véve a tyúkállományt a juhállomány követte. Az országos adatoknál szintén a tyúkállomány a döntően meghatározó és ezt követi a sertés állomány. 2025-ben országosan (7,60%) és vármegyei szinten (6,86%) is a sertésállomány foglalta el a második helyet. Vármegyei (3,70%) viszonylatban a juh állomány mérete volt a legkisebb, azonban regionális viszonylatban a sertés állomány (3,64%), míg országos viszonylatban viszont a juh állomány aránya (2,20%) volt a legalacsonyabb.

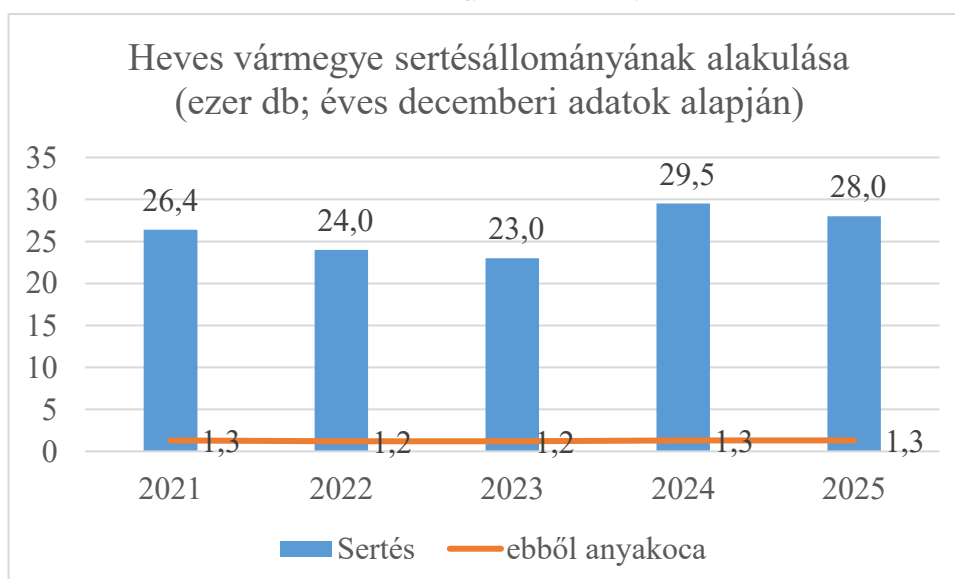
18. ábra: Heves vármegye szarvasmarha állományának alakulása



Forrás: <https://www.ksh.hu/stadat?lang=hu&theme=mez>

2021-től a szarvasmarha állomány mérete csökkenő tendenciát mutat a vármegyében egészen 2023-ig. 2023-ben és 2024-ben stagnálás figyelhető meg, majd 2025-re minimálisan emelkedett az egyed száma. A tehén állomány méreténél jelentős elmozdulás nem figyelhető meg, csak 2021-ben. Az elmúlt 5 év tekintetében ebben az évben volt legmagasabb Heves vármegye tehénállománya.

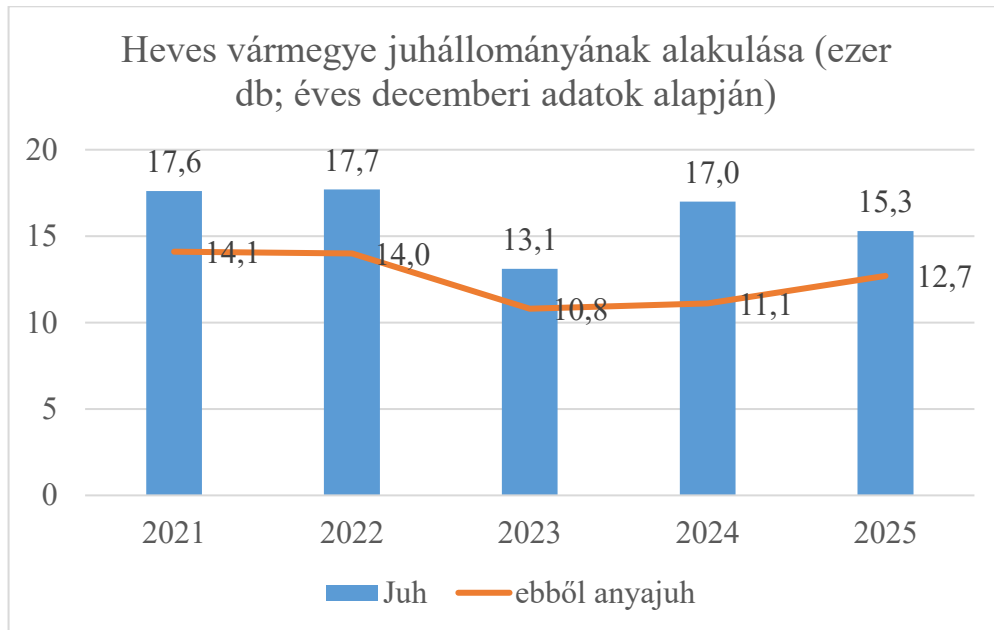
19. ábra: Heves vármegye sertésállományának alakulása



Forrás: <https://www.ksh.hu/stadat?lang=hu&theme=mez>

Heves vármegye sertésállományának alakulásában 2021-től számottevő nagy változás nem figyelhető meg, csak a 2024-es kiugró eredményt, ahol 2023-ról 2024-re 6500 db sertéssel lett több. 2021-től 2023-ra több, mint 3000 egyeddel csökkent az állomány. 2024-ről 2025-re ugyanilyen csökkenés észlelhető, mintegy 1500 egyeddel.

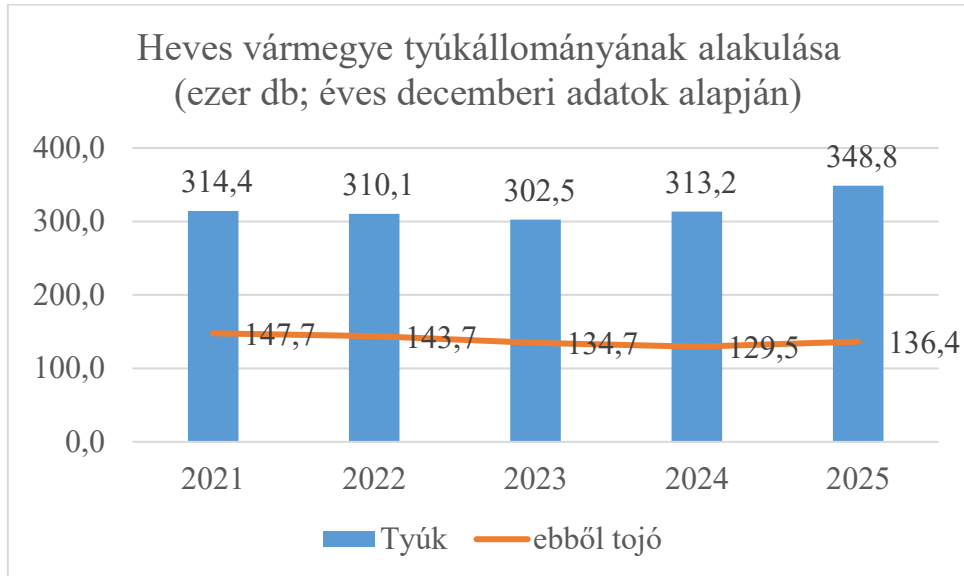
20. ábra: Heves vármegye juhállományának alakulása



Forrás: <https://www.ksh.hu/stadat?lang=hu&theme=mez>

A juh állományban stagnálás figyelhető 2020 és 2022 között. 2023-ban jelentős állománycsökkenés figyelhető meg mind a juhállománynál, mind az anyajuh állomány tekintetében. 2024-re visszaemelkedett a 2023-as időszak előtti szintre a 17 ezer egyedszámra, viszont az anyajuh állomány tekintetében nem történt ilyen kimagasló változás 2024-re. 2024-ről 2025-re a juhállomány tekintetében csökkenés látható, ezzel szemben az anyajuh egyedszámában növekedés figyelhető meg.

21. ábra: Heves vármegye tyúkállományának alakulása



Forrás: <https://www.ksh.hu/stadat?lang=hu&theme=mez>

A teljes állomány méret 2021-től egészen 2023-ig folyamatos enyhe csökkenést mutat a tyúkállomány tekintetében. A tojók számának alakulásánál nem mondható el a csökkenés, hanem összességében stagnálás figyelhető meg 2021-2022 között. 2023-ra a tojók tekintetében is csökkenés következett be, mintegy 9 ezer darabbal lett kevesebb 2023-ra. 2024-ben a tyúkállománynál növekedés következett, mintegy 10700 darabbal lett több. A tojókat tekintve ebben az évben is csökkenést figyelhetünk meg, 2023-ról 2024-re 5200 darab tojóval lett kevesebb. Kiugró eredmény a tyúkállománynál 2025-ben láthatunk, öt év tekintetében a legmagasabb egyedszámmal a tavalyi év bírt.

Gazdasági szervezetek

22. ábra: Gazdasági szervezetek alakulása Heves vármegyében

Évek	Mind- összesen	MEZŐGAZDASÁG, ERDŐGAZDÁLKO- DÁS, HALÁSZAT	Növénytermesztés, állatte- nyésztés, vadgazdálkodás és kapcsolódó szolgáltató- sok	Erdő- gazdál- kodás	Halászat, halgaz- dálkodás
2021	52 784	17 604	16 815	767	22
2022	52 646	17 612	16 830	761	21
2023	52 573	17 262	16 488	754	20
2024	51 277	15 880	15 165	696	19
2025	50 605	15 456	14 736	699	21

Forrás: <https://www.ksh.hu/stadat?lang=hu&theme=mez>

2025-ben Heves vármegyében 50 605 db működő gazdasági szervezet volt. Ebből 15 456 db a mezőgazdasági, erdőgazdálkodási, halászati gazdasági ághoz tartozott, amely a vármegyében működő szervezetek 30,54 %-a.

23. ábra: Heves vármegye mezőgazdasági, erdőgazdálkodási, halászati regisztrált gazdasági szervezetei száma 2025-ben

Heves vármegye mezőgazdasági, erdőgazdálkodási, halászati regisztrált gazdasági szervezetei száma 2025-ben									
Gazdasági szerveze- tek száma összesen	Ebből				Gazda- sági szervezet összesen	Ebből			
	társas vállalko- zás	önálló vállal- kozó	vállalko- zás ösz- szesen	nonpro- fit szer- vezet		társas vál- lalkozás	önálló vállal- kozó	vállalko- zás ösz- szesen	nonpro- fit szer- vezet
50 605	375	15 055	15 456	5	98,7	99,4	97,4	97,33	20,0

Forrás: <https://www.ksh.hu/stadat?lang=hu&theme=mez>

A vármegyében regisztrált mezőgazdasági, erdőgazdálkodási, halászati vállalkozások a különböző gazdálkodási formák szerint a következőképpen alakult:

24. ábra: Heves vármegye regisztrált mezőgazdasági, erdőgazdálkodási, halászati vállalkozásainak száma

Heves vármegye regisztrált mezőgazdasági, erdőgazdálkodási, halászati vállalkozásainak száma gazdálkodási forma szerint 2025-ben					
Összesen	Ebből				
	korlátolt felelősségű társaság	részvénytársaság	betéti társaság	szövetkezet	egyéni vállalkozó
15 456	275	7	45	24	590

Forrás: <https://www.ksh.hu/stadat?lang=hu&theme=mez>

Készítette: Ignác Szabolcs András – NAK Heves Vármegyei Szervezetének elnöke

Készült: Eger, 2026. 05. 21.