



Ikt.: 222/1-30/2024

## Heves Vármegye Önkormányzatának Közgyűlése

### Helyben

### Tájékoztató

### Heves vármegye gazdasági helyzetéről

#### Tisztelt Közgyűlés!

Heves Vármegye Önkormányzata felkérésére a Heves Vármegyei Kereskedelmi és Iparkamara (3300 Eger, Faiskola utca 15.) elkészítette a Heves vármegye gazdasági helyzetéről szóló tájékoztató anyagát, melyet az előterjesztés melléklete tartalmaz.

A tájékoztatót a Vidékfejlesztési és Határon Túli Ügyek Bizottsága a 2024. szeptember 17-i ülésén tudomásul vette.

Kérem a Tisztelt Közgyűlést, hogy a jelen tájékoztatóban foglaltakat tudomásul venni szíveskedjen.

Eger, 2024. szeptember 18.

**dr. Juhász Attila Simon**

Törvényességi szempontból ellenőriztem:

dr. Barta Viktor  
vármegyei jegyző

Tájékoztató

# HEVES VÁRMEGYE GAZDASÁGI HELYZETE 2023



**Készítette:**

Heves Vármegyei Kereskedelmi és  
Iparkamara

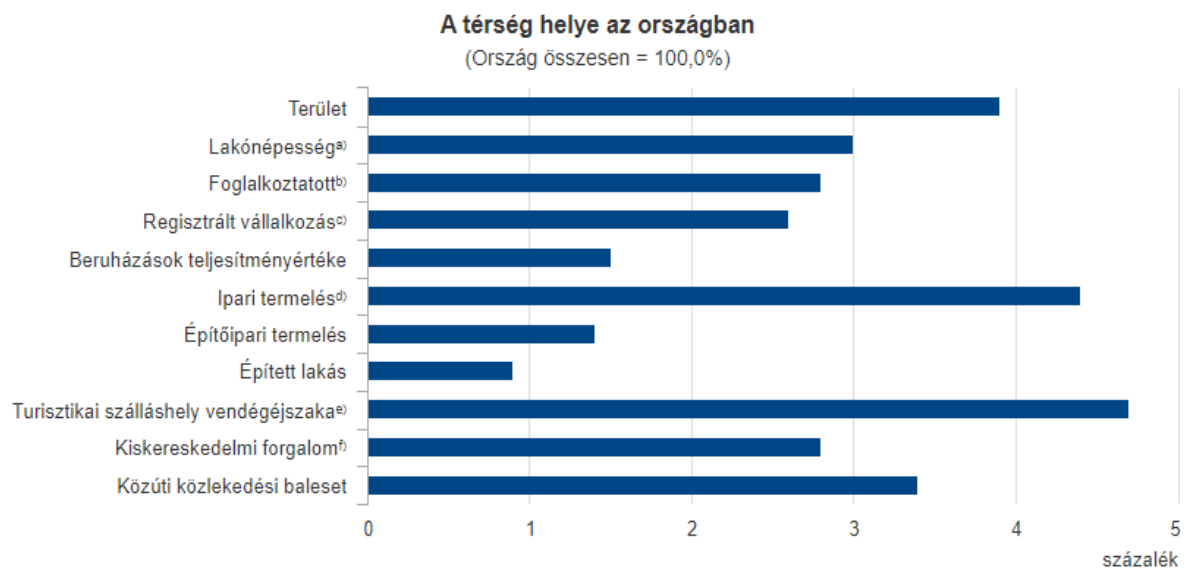
2024. szeptember 2.



## Tartalomjegyzék

Bevezető .....	3
Makrogazdasági összefoglaló .....	4
Heves vármegye 2023. ....	9
Demográfia .....	9
Gazdasági aktivitás .....	10
Keresetek .....	12
Gazdasági szervezetek .....	13
Beruházások .....	14
Ipar .....	15
Építőipar .....	16
Turizmus .....	17
Kiskereskedelem .....	19
2024. évi gazdasági folyamatok .....	20
Az uniós gazdaság növekedni fog és tovább csökken az infláció .....	20
A GVI negyedéves Konjunktúramutatója .....	22
Magyarország gazdasági mutatóinak alakulása 2024 I. negyedévében .....	23
Heves vármegye 2024. I. negyedéve .....	26

## Bevezető



a) 2023. január 1-jén. b) 2023. IV. negyedévében. c) 2023. december 31-én. d) A 4 főnél többet foglalkoztató vállalkozások telephely szerinti adatai alapján. e) Módszertani változás: lásd Módszertan. Forrás: Magyar Turisztikai Ügynökség (MTÜ). f) A vármegyei és regionális adatok a csomagküldő és internetes kiskereskedelem, valamint a piaci és egyéb, nem bolti kiskereskedelem adatait nem tartalmazzák.

2023-ban Heves vármegyében az élveszületések (2500) és a halálozások (4100) száma is elmaradt az előző évitől.

A foglalkoztatási ráta (71,7%) romlott, a munkanélküliségi ráta (3,4%) javult, előbbi értéke kedvezőtlenebb, utóbbié kedvezőbb volt az országos átlagnál (75,0, illetve 4,5%).

A teljes munkaidőben alkalmazásban állók havi nettó átlagkeresete 2023-ban 350 ezer forint volt, 15,2%-kal több az egy évvel korábbinál. Az összeg növekedési üteme meghaladta az országos átlagot (14,2%).

Az ipar teljesítményét tekintve a telephelyi adatok alapján 6,9%-kal mérséklődött az ipari termelés. Ugyanakkor az egy lakosra jutó ipari termelés értékében a vármegyék rangsorában az előkelő harmadik pozíciót foglalja el. A vármegyei székhelyű építőipari szervezetek teljesítménye 4,6, a beruházások volumene 23%-kal csökkent, utóbbiban jelentős szerepe volt a feldolgozóiparnak. Az átadott lakások száma (166) csökkent.

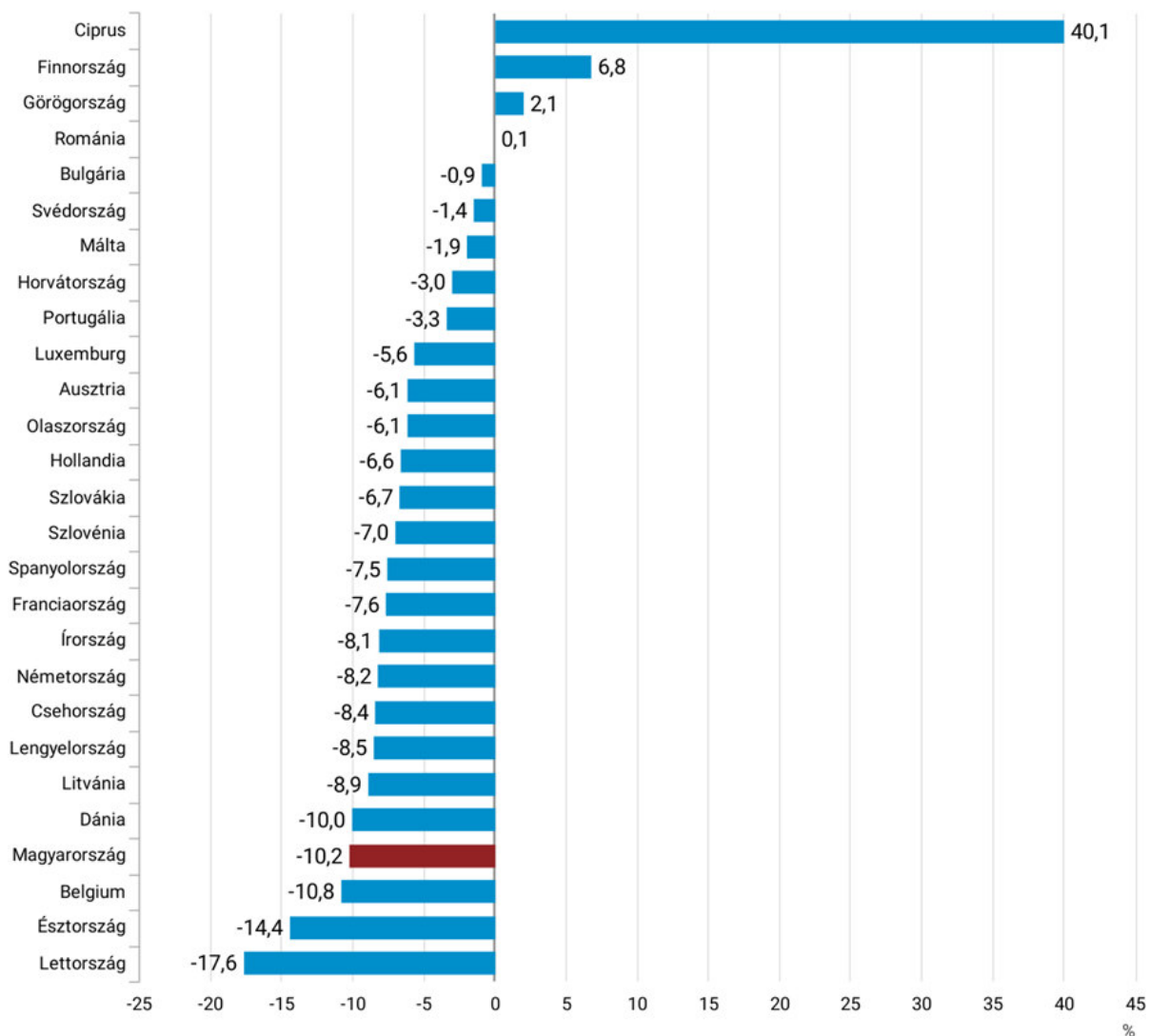
A turisztikai szálláshelyeken a vármegyék többségével ellentétben több vendégéjszakát töltöttek el a vendégek, mint egy évvel korábban. A kiskereskedelmi forgalom volumene az országosnál (-8,1%) nagyobb mértékben (-8,9%) csökkent.

## Makrogazdasági összefoglaló

**Világgazdasági folyamatok:** A világ, így a világ gazdasága is 2019-et követően 10 évnyi konjunktúra után kihívásokkal terhelt. A kezdeti időszak covid 3 éve után háborús helyzetek nehezítik a világ működését. Jelenleg is számos fegyveres konfliktus határozza meg a globális erőteret és a gazdasági környezet működését, ebből Európát különösen befolyásolja az orosz-ukrán konfliktus, illetve a világ kiskereskedelmi útvonalai mentén zajló közel-keleti fegyveres konfliktus. Ezen folyamatok hatással vannak az alapanyagok, termékek, logisztikai folyamatok, valamint erőforrások és energiahordozók elérhetőségére, illetve árára egyaránt. A folyamatok összessége okozza azt a kihívásokkal teli globális gazdasági helyzetet, melyben Európa jelentős versenyhátrányban van és Európa meghatározó gazdasági sajnos recessziós tüneteket mutatnak.

**Magyar gazdaság:** Ha megfigyeljük Magyarországot és Heves vármegye gazdasági teljesítményének mérőszámait nettó árbevétel, illetve az export árbevétel alakulását, akkor jól látható annak a kijelentésnek alátámasztása, miszerint Magyarország és azon belül Heves vármegye is egy erősen nyitott gazdasági szerkezettel rendelkezik. Ez alatt azt érthetjük, hogy az itt előállított termékek jelentős része, több, mint 50%-a más országban vagy kontinensen kerül értékesítésre. Ez a nyitottság konjunktúra időszakban egy nagyon nagy lehetőség, ugyanakkor szívos körülmények között jelentős kitétséget is mutat a külső piacokhoz igazodva. 2024 I. negyedévére elmondhatjuk, hogy Magyarország növekedése több, mint a duplája az euróóna átlagának, ugyanakkor sajnos azok a kulcs piacok, mint például Németország, ami a magyar növekedés záloga, gyengén teljesítenek. Ez rövid távon ki fog hatni a magyar növekedés dinamikájára is.

**A termékexport euróértékének változása az uniós tagországokban, az előző évhez képest, 2024 júniusában:**

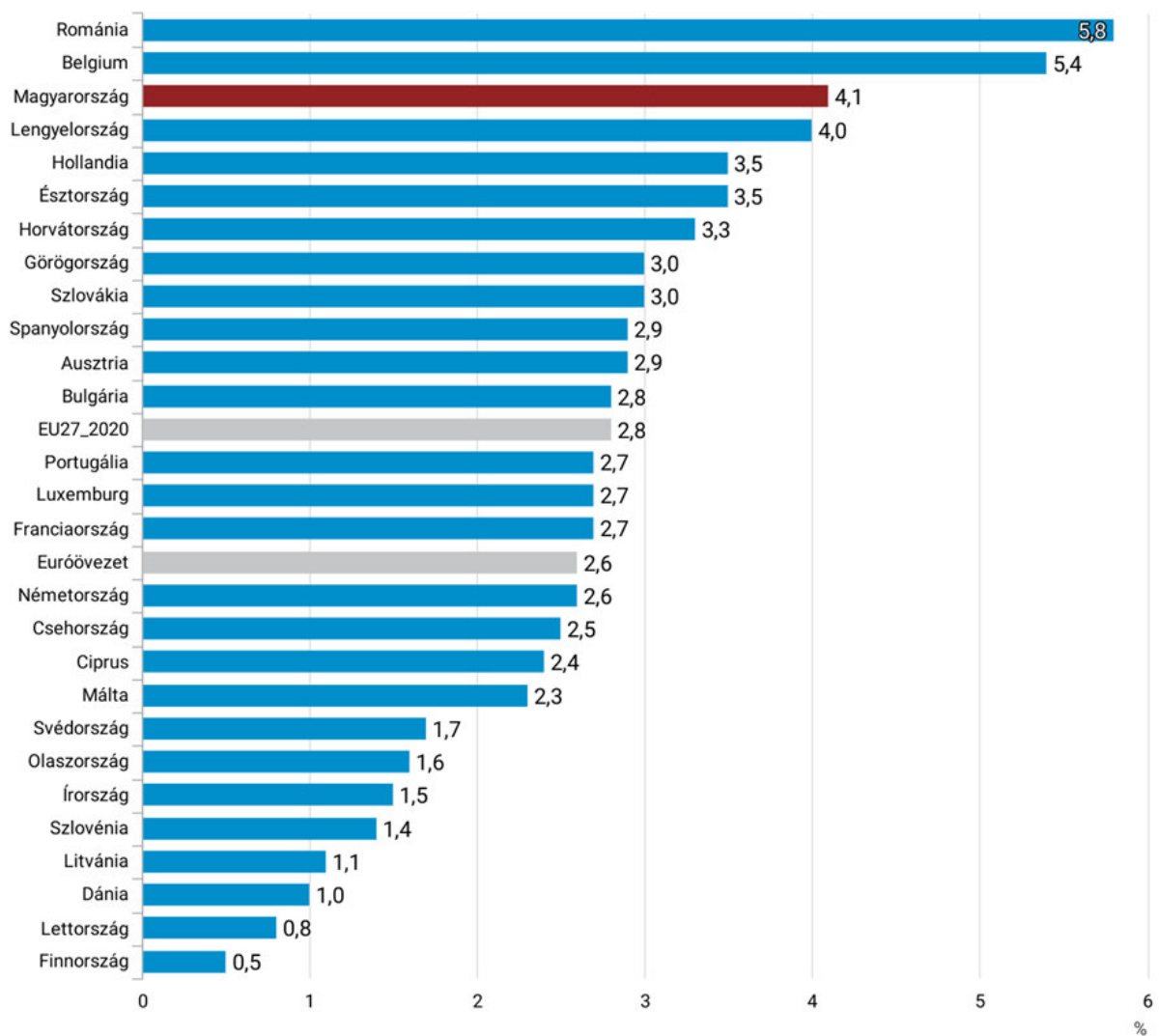


Forrás: Eurostat. Letöltés dátuma: 2024. augusztus 21.

A piaci tendenciák középtávú alakulásának egyértelmű indikátora a beruházási mutató, mely sajnos szintén a magyarországi külpiacokon és Magyarországon is negatív tendenciát mutat, azaz recessziós gazdasági jelek azonosíthatóak környezetünkben.

Az infláció kiemelkedően negatív tendenciáját 2023-ban sikerült megállítani, azonban jól látható, hogy az európai gazdasági térben továbbra is magas inflációs adatokat mutat Magyarország.

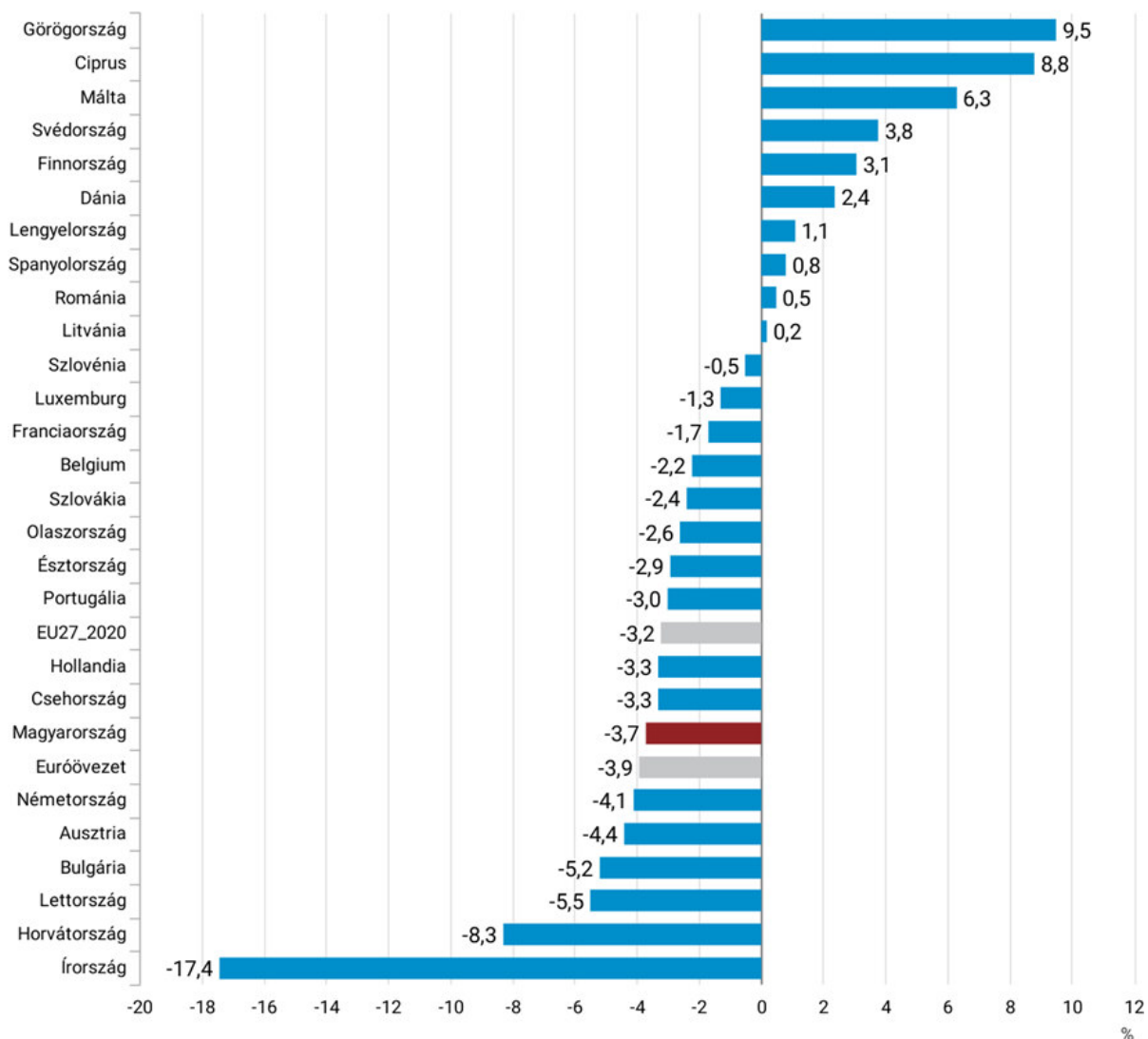
## Az infláció mértéke az uniós tagországokban 2024 júliusában:



\* A harmonizált fogyasztóiár-index (HICP) alapján.  
Forrás: Eurostat. Letöltés dátuma: 2024. augusztus 21.

Az ipari termelés volumene, valamint az export értékesítés árbevétele is csökkenést mutat az előző év azonos időszakához képest. Ez a tendencia igaz a teljes európai gazdasági közösségre, azon belül az eurózónára is. Sajnos a német adatok is kiemelkedően magasak, így ennek egyértelmű következménye, hogy a magyarországi gazdasági teljesítmény is csökkenést mutat ebben a két kategóriában közel azonos mértékben az Európai Unió átlagával.

**Az ipari termelés volumenváltozása az uniós tagországokban, 2024 júniusában az előző évhez viszonyítva:**



Forrás: Eurostat. Letöltés dátuma: 2024. augusztus 26.

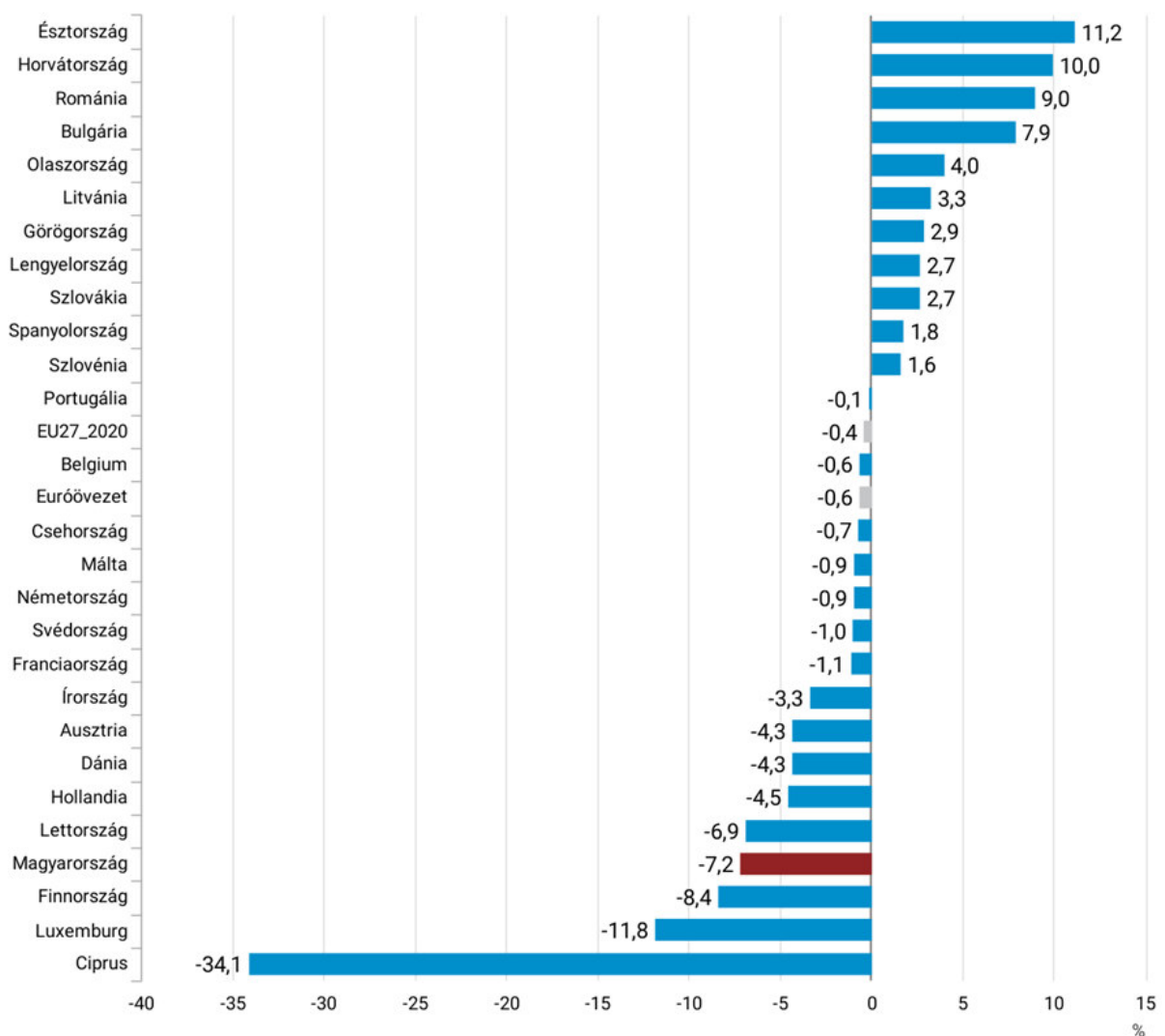
Az egyetlen mutató, melyben továbbra is kiemelkedően jól teljesít Magyarország, az a munkanélküliségi ráta. Ennek dacára az előbbieken felsorolt negatív folyamatoknak, még mindig az élbolyban a magyar gazdaság 4,2%-os értékével jóval az európai uniós átlag fölött.

**Heves vármegye gazdasági teljesítménye:** Szűkebb hazánk tekintetében továbbra is büszkén elmondhatjuk, hogy a nemzetgazdasági foglalkoztatási összlétszám 2,8%-os részét felmutatva az ipari termelésünk a teljes nemzetgazdasági teljesítmény 4,5%-át teszi ki. A turisztikai teljesítményünk pedig a teljes ágazat közel 5%-os teljesítményéért felel. Azaz jól látható, hogy mely két ágazat az, amely kiemelkedően meghatározza vármegyénk gazdaságát. Az ipari

termelés tekintetében árulkodó adat, hogy az egy főre jutó termelési adatunk az országos átlag másfélszerese.

Az európai uniós és a nemzetgazdasági tendenciákhoz sajnos illeszkedik a vármegye beruházási értéke is, minden ágazat tekintetében jelentősen visszaestek még mindig. A feldolgozóiparhoz köthető a legnagyobb volumen, mely nagyságrendileg megelőz minden egyéb ágazatot, de itt is igaz az előző év azonos időszakához képest a visszakorrigálás. Fontos lenne a vármegyei gazdasági fejlődéséhez, hogy jelentős mértékben minden ágazatot magába foglalóan megugorjon a beruházási kedv.

### A beruházások alakulása az uniós tagországokban, 2024. I. negyedév:



\* A bruttó állóeszköz-felhalmozás az új tárgyeszközök beruházásain túl más összetevőket (pl. K+F, pénzügyi lízing konstrukcióban beszerzett tárgyi eszközök) is magában foglal.  
 Forrás: Eurostat. Letöltés dátuma: 2024. augusztus 26.

Ahogy azt korábban is említettem a legmeghatározóbb ágazat, a feldolgozóipar, a továbbiakban is átlagos nemzetgazdasági szintet meghaladó mértékben. Ugyanakkor az ágazat egyes alszektor ágazataira sajnos egyaránt igaz a termelési értékek visszaesése az előző év azonos időszakához képest.

A turisztikai szektor teljesítménye az I. negyedév alapján biztató, növekedést mutat az előző év azonos időszakához képest, különös tekintettel a magánszálláshelyek kihasználtságáról itt több mint 20%-os a növekedés.

A kiskereskedelem forgalmi adatai enyhe növekedést mutatnak, 4%-kal haladják meg az előző év azonos időszakát, de mivel a bázis időszak adata alapján nagyon alacsony teljesítménye volt, így ez a növekedés önmagában még mindig alátámasztja azt a problematikát, amely a gazdasági teljesítményt összességében jellemzi. A háztartások részéről nincs fogyasztás, a vállalkozások részéről nincs beruházás, melynek eredője az, hogy nagyon alacsony a magyar gazdaság pillanatnyi növekedési teljesítménye.

Munkaerőpiaci mutatóink továbbra is a régóta fennálló kettősség jellemzi, azaz az országos átlagnál jóval kedvezőbb munkanélküliségi mutató a maga 3,5%-ával. Ugyanakkor a kedvezőtlenebb aktivitási ráta, mely több, mint 4% elmarad az országos átlag adattól, ami önmagában is jóval alacsonyabb az Európai Unió átlagánál.

## Heves vármegye 2023.

### Demográfia

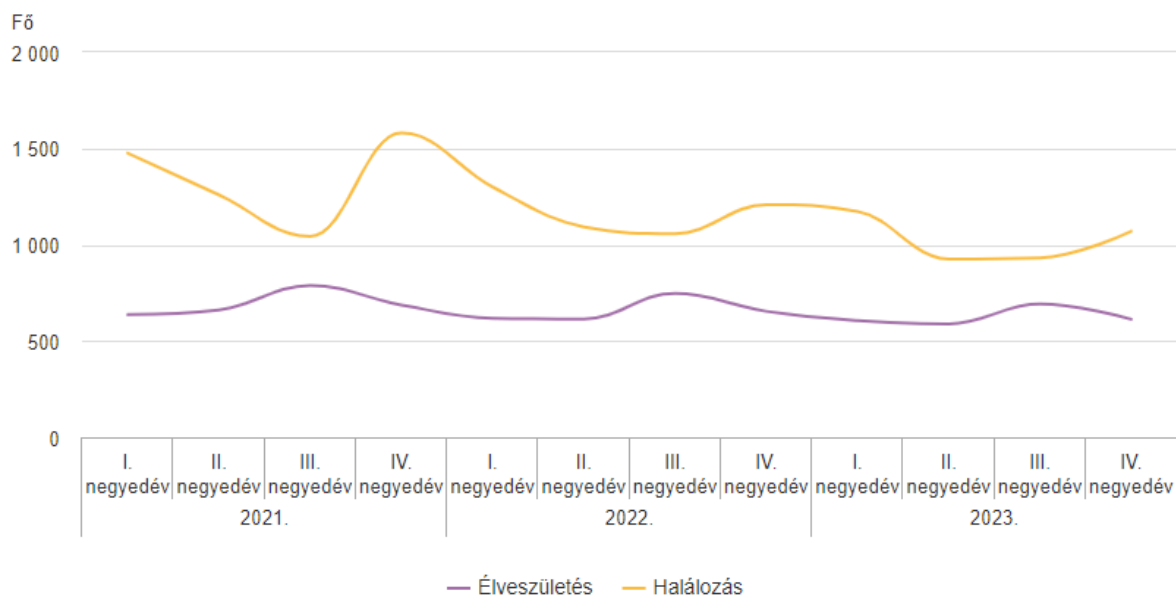
Heves vármegyében az előzetes adatok szerint 2023-ban 2500 gyermek született, és 4100 fő hunyt el.

Az **élveszületések száma 5,1, a halálozásoké 12%-kal kevesebb volt**, mint egy évvel korábban.

A születések és a halálozások egyenlegeként kialakult **természetes fogyás 1600 fővel csökkentette a vármegye lakónépességét**, 21%-kal kisebb mértékben, mint 2022-ben.

2023-ban 1450 pár kötött házasságot, számuk 21%-kal kevesebb volt az előző évinél.

### Az élveszületések és a halálozások alakulása



### Gazdasági aktivitás

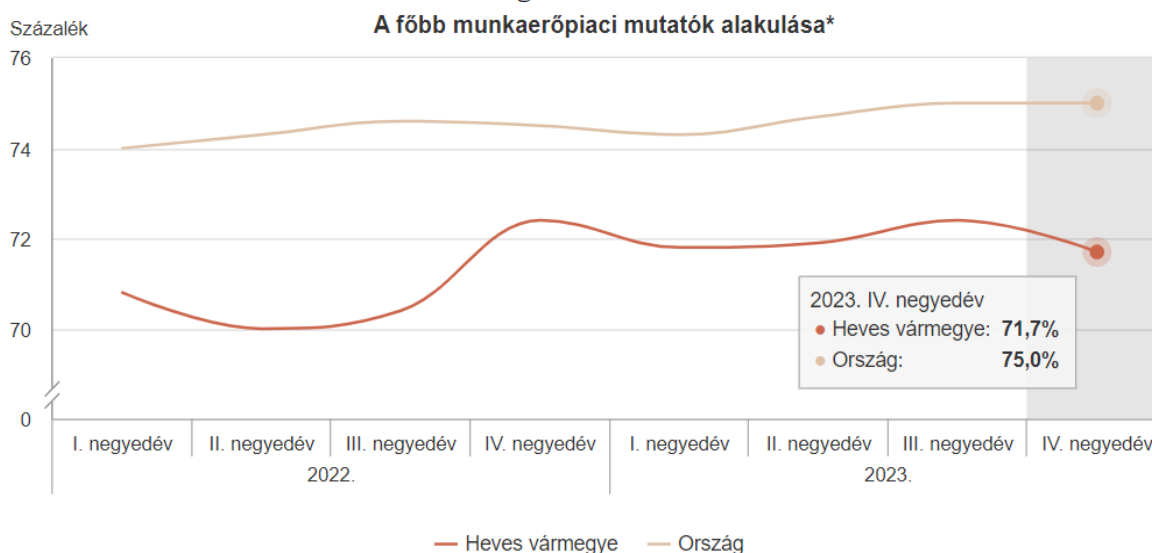
2023 IV. negyedévében Heves vármegyében a 15–64 éves népességből az egy évvel korábbinál 2,0 ezer fővel kevesebben, **128 ezren jelentek meg foglalkoztatottként a munkaerőpiacon**. A munkanélküliek 5 ezer fős száma csekély mértékben alacsonyabb lett a 2022. IV. negyedévihez képest. Mindezek következtében a gazdaságilag aktív népesség 2,5 ezer fővel mérséklődött, az aktivitási arány 74,3%-ot tett ki.

A **foglalkoztatási ráta** is **csökkent** a foglalkoztatottak számával párhuzamosan, 0,7 százalékponttal, **71,7%-ra** az egy évvel korábbihoz képest. A ráta elmaradt az országos átlagtól (75,0%).

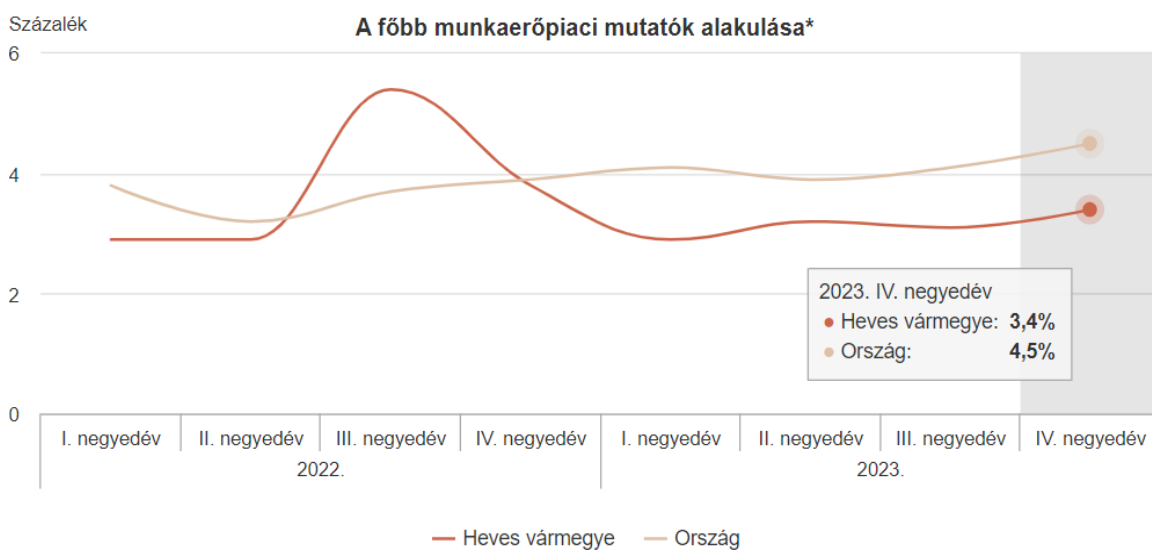
A munkanélküliségi ráta is mérséklődött, az egy évvel korábbi 3,8%-ról 3,4%-ra. Az arány alacsonyabb volt az országos átlagnál (4,5%).

A foglalkoztatottság és a munkanélküliség együttes csökkenése annak a következménye, hogy a gazdaságilag aktívak (foglalkoztatottak vagy munkanélküliek) közül többen elhagyták a munkaerőpiacot. Így az egy évvel korábbinál 3,4%-kal több, 46 ezer fő volt gazdaságilag nem aktív. Ezzel szemben országosan 4,2%-os csökkenés következett be.

## Foglalkoztatási ráta



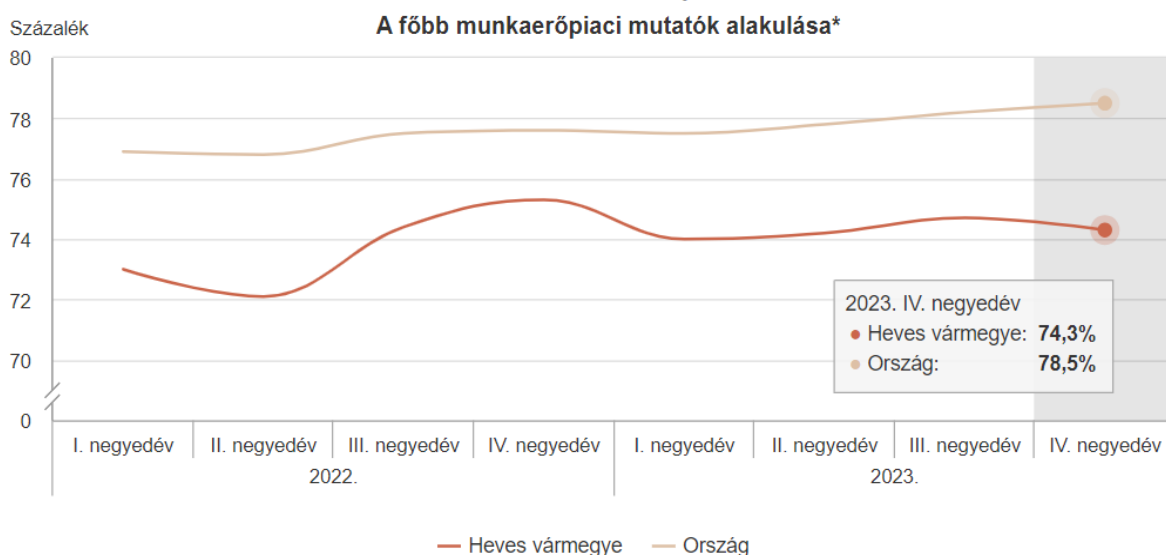
## Munkanélküliségi ráta



Az egy évvel korábbinál 3,6%-kal kevesebb, 10 ezer álláskeresőt tartottak nyilván 2023. december végén Heves vármegyében. Ezzel tovább folytatódott a 2021 áprilisa óta tartó csökkenő tendencia, ennek mértéke az országos átlagnál nagyobb volt. A pályakezdő álláskeresők száma (462 fő) 1,5%-kal lett kevesebb, közülük került ki az összes álláskereső 4,7%-a.

Ezer lakosra az országos átlagnál több, 35 álláskereső jutott, a vármegyén belül arányuk a Gyöngyösi járásban volt a legkedvezőbb (27), a Hevesi járásban pedig a legkedvezőtlenebb (59).

## Aktivitási arány



\* A lakossági munkaerő-felmérés 15–64 évesekre vonatkozó adatai alapján.

Az álláskereső legnagyobbat hányada (47%-a) legfeljebb az általános iskola 8 osztályát végezte el, emellett 25%-uknak szakmunkás, szakiskolai bizonyítvány, 22%-uknak érettségi, illetve technikum volt a legmagasabb végzettsége, 5,9%-uk pedig diplomával rendelkezett.

Az ellátottak aránya csökkent az előző év azonos időpontjához képest az álláskereső körében: 14%-uk álláskereső járadékban, 16%-uk álláskereső segélyben, míg 28%-uk szociális ellátásban részesült. A nyilvántartott állás nélküliek 43%-a ugyanakkor nem kapott semmilyen pénzügyi ellátást, egy évvel korábban arányuk 40% volt.

December végén **3,6 ezer betöltetlen álláshelyet tartottak nyilván**, 5,9%-kal kevesebbet, mint az előző év azonos időpontjában. Tíz üres álláshelyre 27 álláskereső jutott, lényegében ugyanannyi, mint 2022 decemberében.

## Keresetek

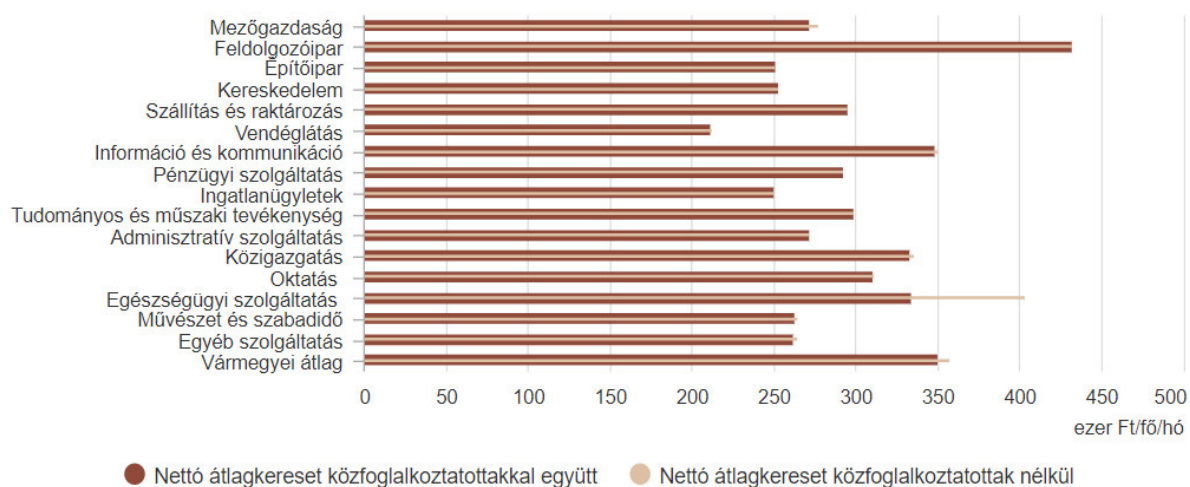
2023-ban az egy évvel korábbihoz képest változatlan létszámban, átlagosan 78 ezren álltak alkalmazásban a Heves vármegyei székhelyű munkáltatóknál. Az alkalmazottak héttizedét foglalkoztató versenyszférát 0,6%-os bővülés jellemezte, a költségvetési intézményeknél ezzel szemben 1,0%-kal csökkent az alkalmazottak száma.

A tíz, legtöbb főt foglalkoztató nemzetgazdasági ág közül a legnagyobb mértékben az energiaiparban dolgozók létszáma bővült, 4,0%-kal. A legjelentősebb munkáltatónak számító feldolgozóiparban dolgozók száma 0,5%-kal gyarapodott az egy évvel korábbihoz képest.

A teljes munkaidőben alkalmazásban állók kedvezmények nélkül számolt **havi nettó átlagkeresete** – a közfoglalkoztatottakéval együtt – az egy évvel korábbihoz képest **15,2%-kal, 350 ezer forintra nőtt**. Ezzel folytatódott a korábbi időszakok emelkedő tendenciája. A bővülés meghaladta az országos növekedés mértékét (14,2%) is, ennek ellenére az alkalmazottak 7,7%-kal kevesebbet kerestek az országos átlagnál.

A havi nettó átlagkeresetek a versenyszférában 16,5%-kal, 366 ezer forintra, a költségvetési szférában 10,4%-kal, 311 ezer forintra nőttek.

**A teljes munkaidőben alkalmazásban állók havi nettó átlagkeresete nemzetgazdasági áganként, 2023. I–IV. negyedév\***



\* A munkáltatók teljes köre (valamennyi alkalmazásban állóval rendelkező vállalkozás, nonprofit szervezetek, költségvetési intézmények teljes köre). Az adatok forrása: intézményi munkaügyi-statisztikai adatgyűjtési rendszer (adminisztratív forrásokból történő adatátvitel). Kedvezmények figyelembevétele nélkül számított.

## Gazdasági szervezetek

2023. december végén Heves vármegyében az egy évvel korábbinál 0,1%-kal kevesebb, **48,3 ezer vállalkozás szerepelt a nyilvántartásban**. A többi vármegyéhez hasonlóan a regisztrált vállalkozások többségét (81%-át) kitevő önálló vállalkozók száma 0,6%-kal nőtt, a társas vállalkozásoké 3,1%-kal csökkent. A legtöbb vállalkozást (36%) a mezőgazdaságban tartották nyilván, számuk 2,0%-kal csökkent egy év alatt.

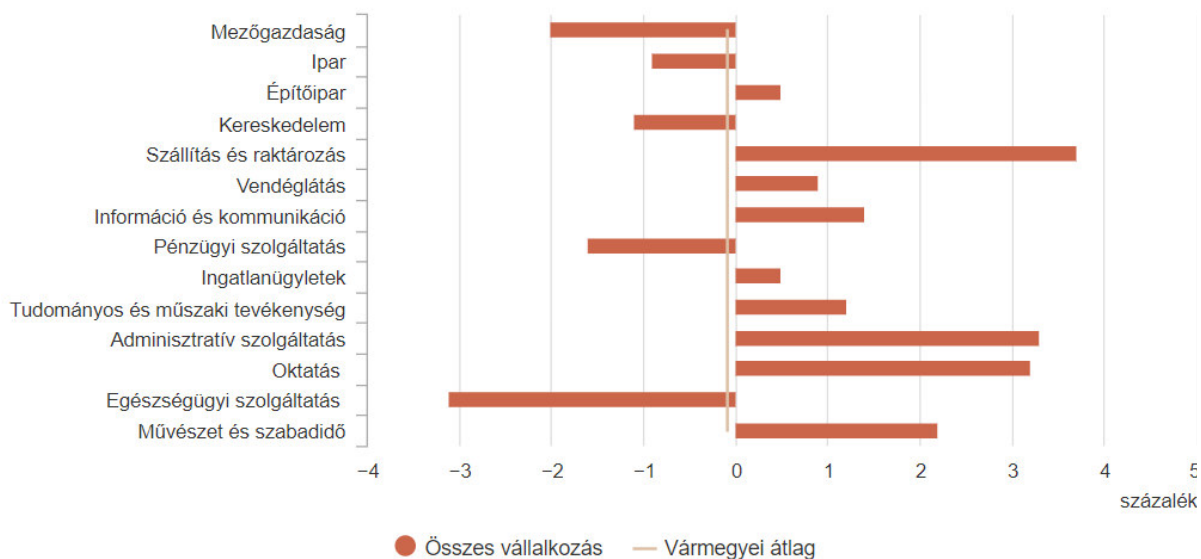
2023-ban 2,7 ezer újonnan alakult vállalkozást jegyeztek be a vármegyében, 12%-kal kevesebbet, mint az előző évben. Ezzel párhuzamosan 2,8 ezer vállalkozás szűnt meg, ami 16%-kal – a vármegye többiségéhez hasonlóan – kevesebb volt az előző évhez képest. A megszünt

egyéni vállalkozók száma 45%-kal volt alacsonyabb – főként a jogszabályi változások következtében – az egy évvel korábbinál.

A vármegyében a társas vállalkozások 6,0%-a, az egy évvel korábbinál 1,6 százalékponttal kisebb aránya állt csődeljárás, kényszertörlesztés, végelszámolás vagy felszámolási eljárás alatt 2023. december végén. (A részarány Jász-Nagykun-Szolnok kivételével valamennyi vármegyében és a fővárosban is alacsonyabb lett.) Az egyéni vállalkozók körében a tevékenységüket szüneteltetők aránya (15,5%) – a többi vármegyéhez hasonlóan – Hevesben is nőtt (1,5 százalékponttal).

**Az ezer lakosra jutó vállalkozások száma (170 darab) az országos átlag alatt volt.**

**A regisztrált vállalkozások számának változása gazdasági áganként, 2023. december 31.**  
(az előző év azonos időpontjához képest)



## Beruházások

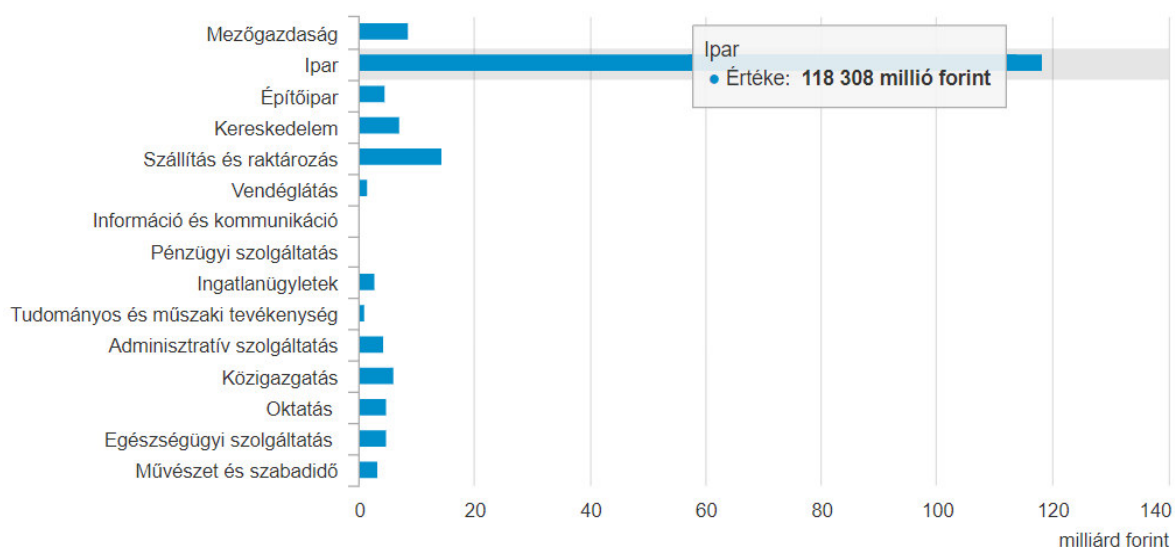
2023-ban a Heves vármegyében székhellyel rendelkező gazdasági szervezetek fejlesztési tevékenysége az előző évihez képest 23%-kal csökkent, döntően a feldolgozóipar 29%-os visszaesése miatt.

**Az országos teljesítményérték 1,5%-át, 182 milliárd forint értékű beruházást valósítottak meg a Heves vármegyei székhellyel rendelkező gazdasági szervezetek.** A beruházási értékéből a legalább 250 főt foglalkoztató vállalkozások az országost (44%) meghaladóan, 49%-kal részesedtek.

**Az egy lakosra jutó teljesítményérték (635 ezer forint) közel fele volt az országos átlagnak, ezzel a vármegye a térségi rangsor második felében található.**

**A fejlesztési források 53%-át a feldolgozóiparban használták fel**, amelyen belül az elektronikai iparban, a járműiparban, a villamos berendezés gyártása, valamint a fémfeldolgozás, kohászat területén történtek a legnagyobb értékű reálfektetések. Ezen túl jelentős fejlesztések valósultak meg a szállítás, raktározás, valamint az energiaipar nemzetgazdasági ágakban. Az épületberuházások volumene 35, a gép-, berendezés- és járműberuházásoké 16%-kal elmaradt a megelőző évitől. Mindkét beruházási alcsoport esetén a feldolgozóipari visszaesés hatása volt meghatározó.

**A beruházások értéke és változása nemzetgazdasági áganként, 2023. I–IV. negyedév\***



\* Összehasonlító áras adatok alapján.

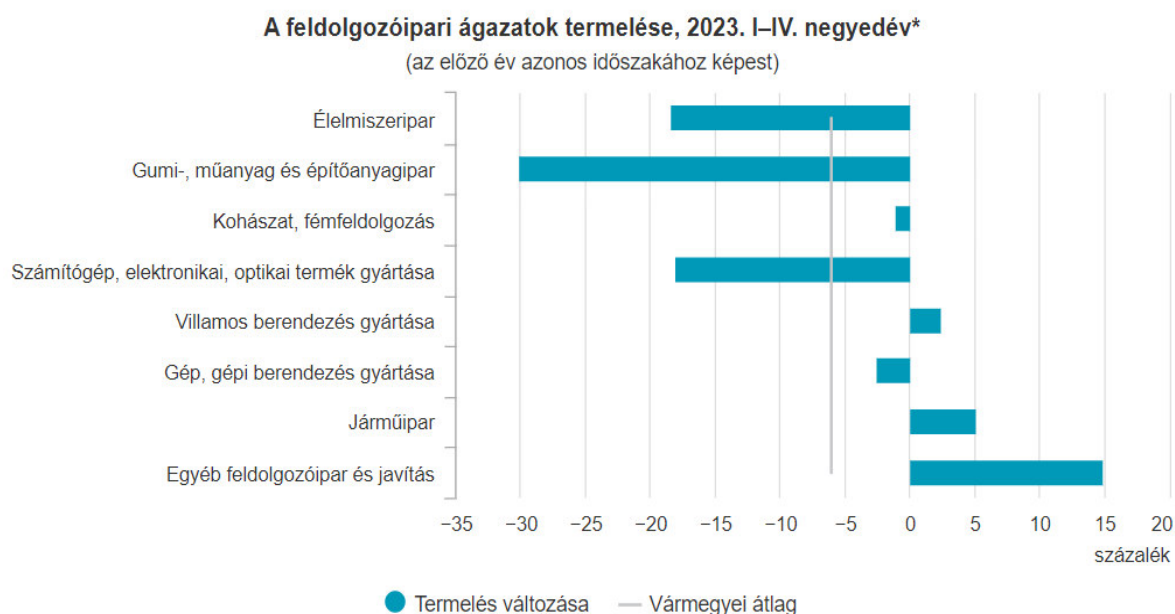
## Ipar

A vármegyék többségéhez hasonlóan Hevesben is visszaesett az ipari termelés 2023-ban: a telephely szerinti adatok alapján 6,9%-kal maradt el a kibocsátás az egy évvel korábbitól. (Országosan ennél kisebb, 5,4%-os csökkenés történt.)

Ipari teljesítménye alapján Heves a közepes súlyú vármegyék közé tartozik. **A 2023. évi termelési értéke (2412 milliárd forint) az országos kibocsátás 4,4%-át jelentette. A termelés egy lakosra jutó összege közel az országos átlag másfélszerese, ezzel a vármegye a térségi rangsor harmadik legjobbjává vált.**

A székhely szerinti adatok alapján a termelés volumene 6,1%-kal elmaradt a 2022. évitől. A csökkenésben az elektronikai ipar 18%-os visszaesése játszotta a legnagyobb szerepet, miközben a vármegye iparának másik nagy súlyú területén, a járműgyártásban 5,1%-kal nőtt a kibocsátás.

Az elektronikai ipar visszaesése az ipari értékesítés 84%-át jelentő exportot is meghatározta, a kivitel volumene 9,0%-kal kisebb, a belföldi eladásoké 6,9%-kal nagyobb volt az egy évvel korábbinál.



\* A 49 főnél többet foglalkoztató vállalkozások székhely szerinti, összehasonlító áras adatai alapján.

## Építőipar

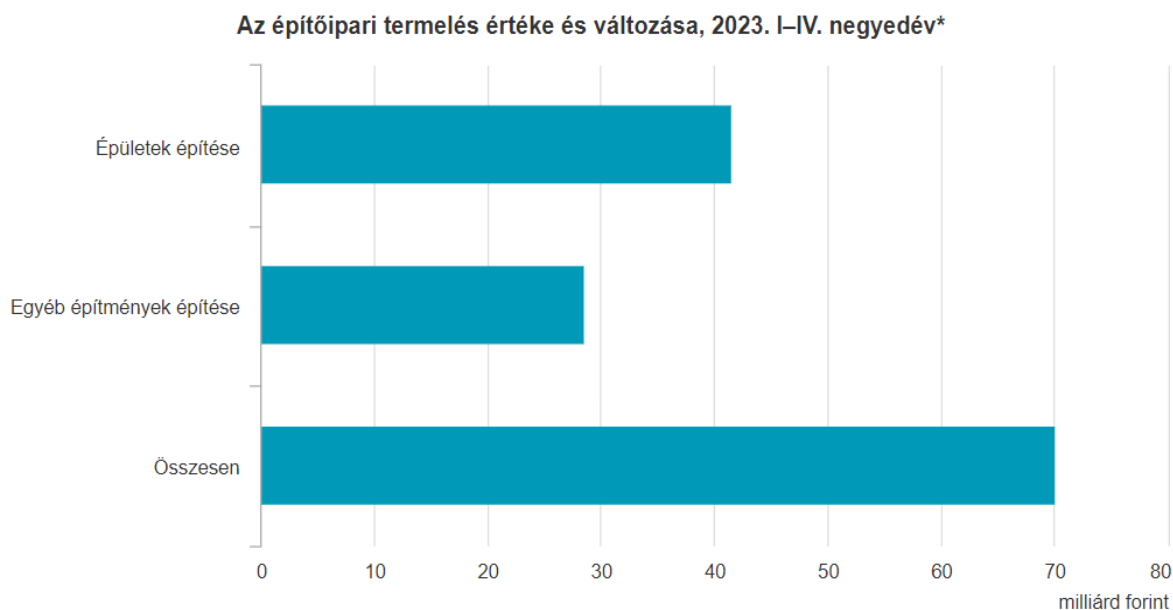
2023-ban a Heves vármegyei székhelyű építőipari vállalkozások teljesítménye – a gazdasági nehézségek hatására – romlott az előző évhez képest. A legalább 5 főt foglalkoztató építőipari vállalkozások termelése összehasonlító áron – az országos szinten 2,5%-os csökkenésnél nagyobb mértékben – 4,6%-kal elmaradt az egy évvel korábbitól.

A termelés visszaesését a kibocsátás nagyobb részét (59%-át) adó épületépítések 11%-os volumencsökkenése okozta, miközben az egyéb építmények építése 6,3%-kal nőtt.

A termelési érték alapján **a vármegye építőipari vállalkozásainak súlya nem változott 2023-ban az egy évvel korábbihoz képest, változatlanul az országos kibocsátás 1,4%-át adva.** A Heves vármegyei székhellyel rendelkező cégek körében az egy lakosra jutó termelési érték (244,9 ezer forint) országosan a második legalacsonyabb volt, a hazai átlag 46%-ának felelt meg.

2023-ban az új szerződések és az időszak végi rendelésállomány volumene – a kedvezőtlen gazdasági folyamatok miatt – egyaránt jelentősen csökkent az egy évvel korábbihoz

viszonyítva. A december végi, 1,9 milliárd forint értékű rendelésállomány összehasonlító áron 67%-kal kevesebb volt az egy évvel korábbinál, mindkét építményfőcsoport szerződésállományának visszaesése következtében.

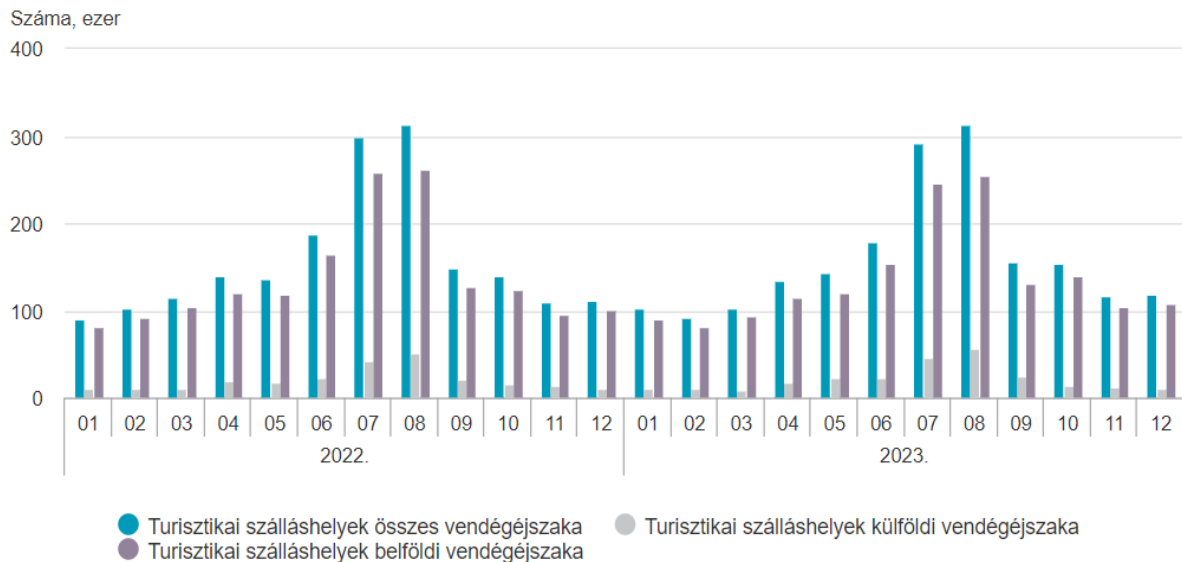


\* A változás számítása összehasonlító áron történt.

## Turizmus

Heves vármegyében – a bővülő külföldi keresletnek köszönhetően – 2023-ban a turisztikai szálláshelyek vendégéjszakában mért forgalma 0,3%-kal meghaladta – a vármegyék többségével szemben – az előző évit.

### A turisztikai szálláshelyeken eltöltött vendégéjszakák száma\*



\*Módszertani változás: lásd Módszertan. Forrás: Magyar Turisztikai Ügynökség (MTÜ).

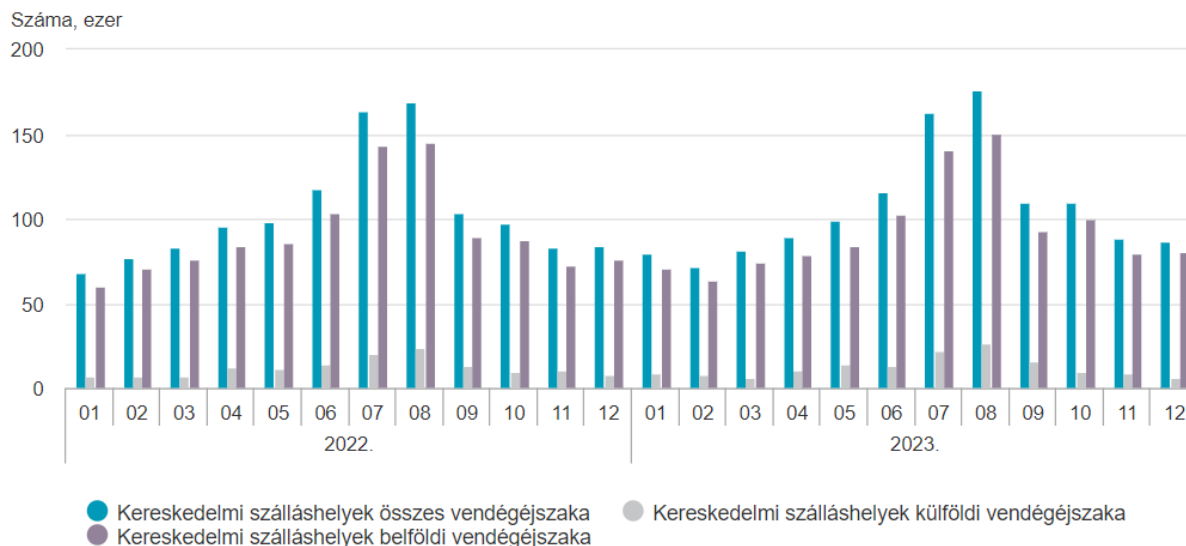
A kereskedelmi szálláshelyeken februártól áprilisig, valamint júniusban és júliusban, a magán- és egyéb szálláshelyeken januártól márciusig és júniustól augusztusig csökkent a vendégéjszakák száma az egy évvel korábbihoz képest. Az előbbi szállástípusokban **a 2023. évi forgalom (1 millió 270 ezer éjszaka)** 2,5%-kal nagyobb, az utóbbiakban (631 ezer éjszaka) 3,8%-kal kisebb volt, mint egy évvel korábban.

A vármegye turisztikai szálláshelyein eltöltött vendégéjszakák hattizedét az Egri járásban regisztrálták, itt 1,1%-kal emelkedett a forgalom 2022-höz képest. A forgalomban szintén jelentős részarányt (18%) képviselő Gyöngyösi járásban 6,8%-kal bővült a vendégéjszakák száma.

A vendégéjszakák több mint nyolctizedét belföldi vendégek töltötték el a turisztikai szálláshelyeken. Az általuk eltöltött éjszakák száma 0,5%-kal mérséklődött, míg a külföldi vendég-éjszakáké 5,9%-kal nőtt. A külföldi vendég-forgalomban a küldő országokat tekintve Lengyelország, Szlovákia és Románia volt a legjelentősebb.

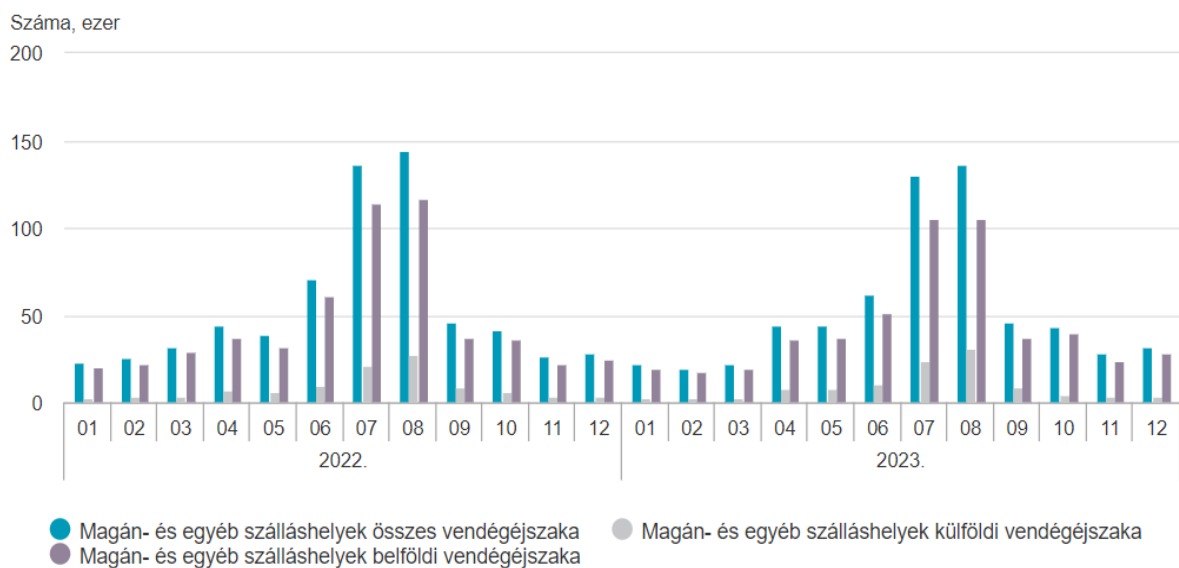
2023 decemberében a hónap legalább egy részében nyitva tartó kereskedelmi szálláshelyek száma (123) és a bennük található férőhelyeké (8472) több volt, mint egy évvel korábban (120 egység, illetve 8159 férőhely). A magán- és egyéb szálláshelyek férőhelykínálata szintén nőtt, 988 üzemelt 9633 férőhellyel.

### A kereskedelmi szálláshelyeken eltöltött vendégéjszakák száma\*



\*Módszertani változás: lásd Módszertan. Forrás: Magyar Turisztikai Ügynökség (MTÜ).

### A magán- és egyéb szálláshelyeken eltöltött vendégéjszakák száma\*

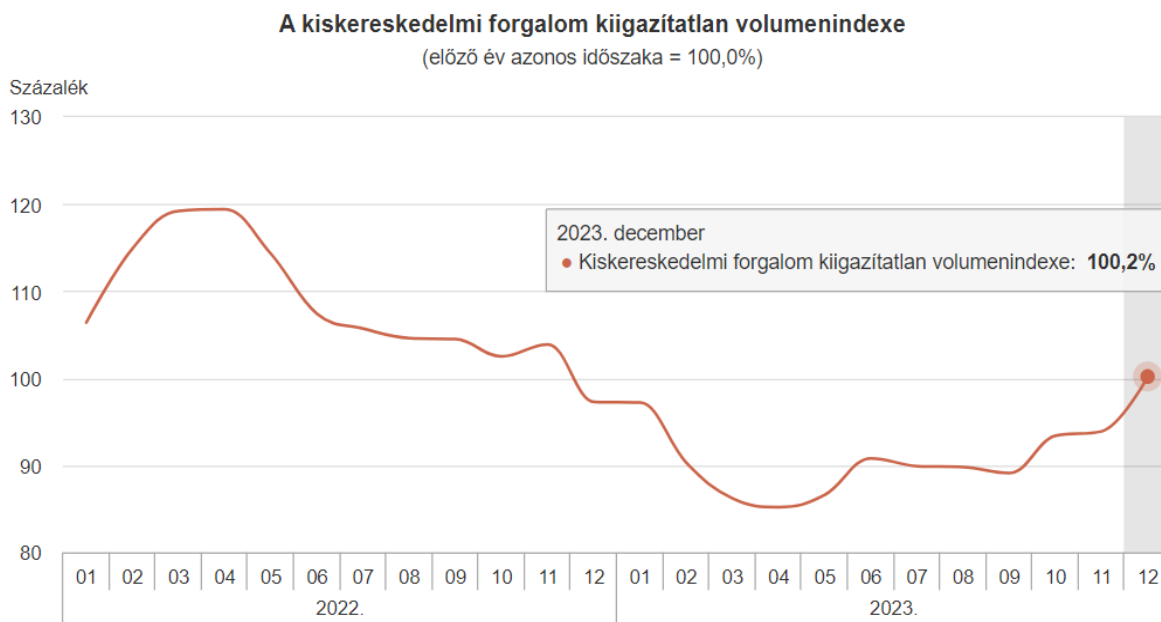


\*Módszertani változás: lásd Módszertan. Forrás: Magyar Turisztikai Ügynökség (MTÜ).

## Kiskereskedelem

Heves vármegye kiskereskedelmi üzlethálózatában folyó áron **478 milliárd forint értékű forgalom realizálódott 2023-ban, az országos eladások 2,8%-a**. A forgalom volumene a kiigazítás nélküli adatok alapján 8,9%-kal csökkent a 2022. évihez képest, az országost (-8,1%)

meghaladó mértékben. Egy lakosra átlagosan 1 millió 670 ezer forint bolti forgalom jutott, az országos átlagnál 4,7%-kal kevesebb.



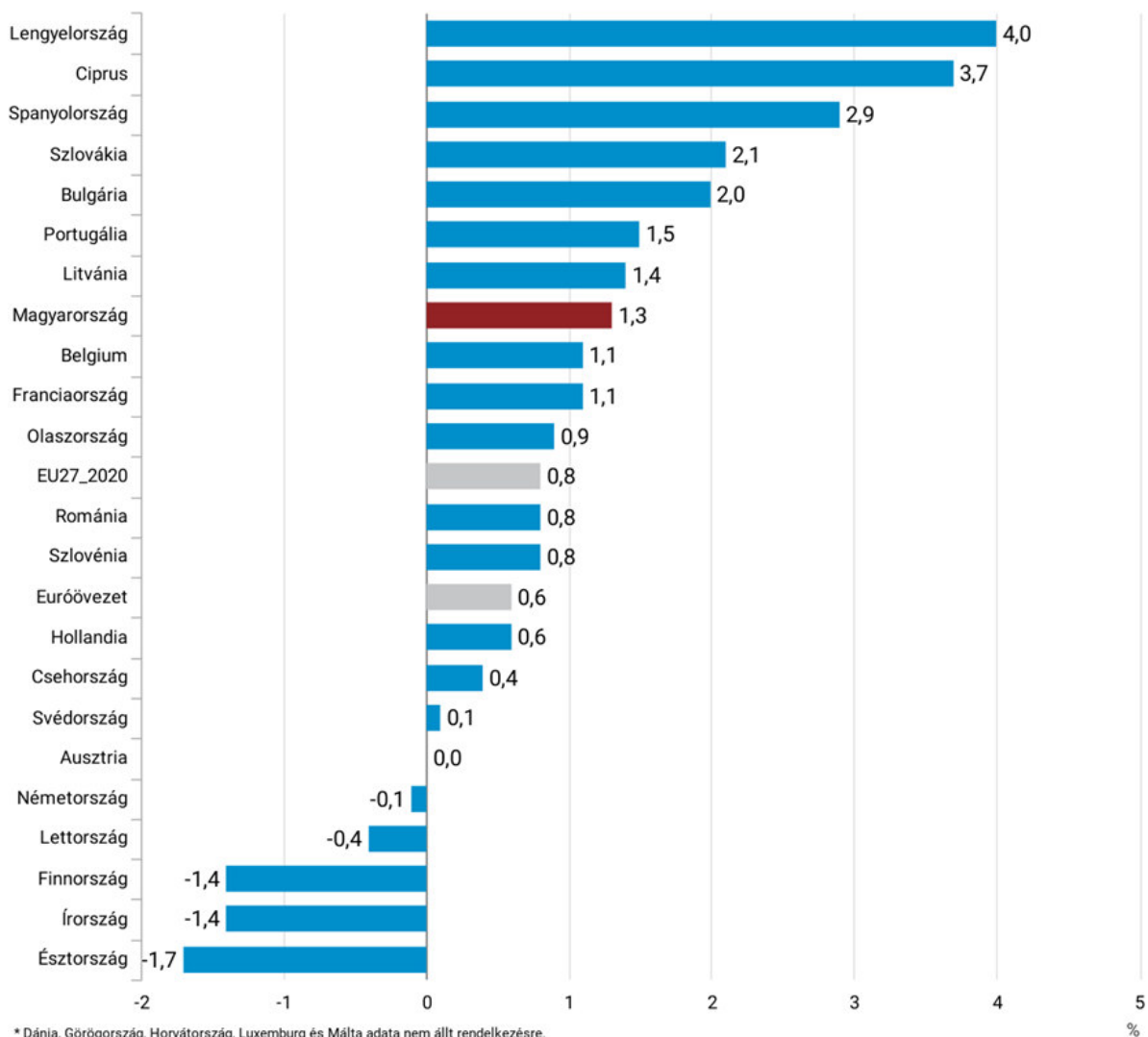
## 2024. évi gazdasági folyamatok

Az uniós gazdaság növekedni fog és tovább csökken az infláció

A Bizottság új előrejelzést tett közzé az EU gazdaságáról, a fogyasztók számára kedvezőbb forgatókönyvvel. Az infláció mértékében megfigyelhető csökkenő tendencia, mely a gazdasági konjunktúra 2023-as lassulását kísérte, folytatódni fog, és az uniós gazdaság 2024-ben fokozatosan bővül majd. Ez nagyrészt a munkalehetőségek bővülésének és a magasabb béreknek tudható be, melyeknek köszönhetően a fogyasztók többet költenek.

**2024-ben az EU gazdasága várhatóan 1%-kal fog növekedni. Az euróövezetben a gazdasági növekedés előreláthatóan 0,8%-os lesz.** 2025-ben a GDP még nagyobb mértékben fog növekedni. Ezzel párhuzamosan az uniós szintű infláció, miután 2022-ben tetőzött, az azóta eltelt időszakban meredeken esett. 2024-ben várhatóan 2,7%-ra, 2025-ben pedig 2,2%-ra csökken éves szinten.

## A GDP volumenváltozása az uniós tagországokban, 2024. II. negyedévében:



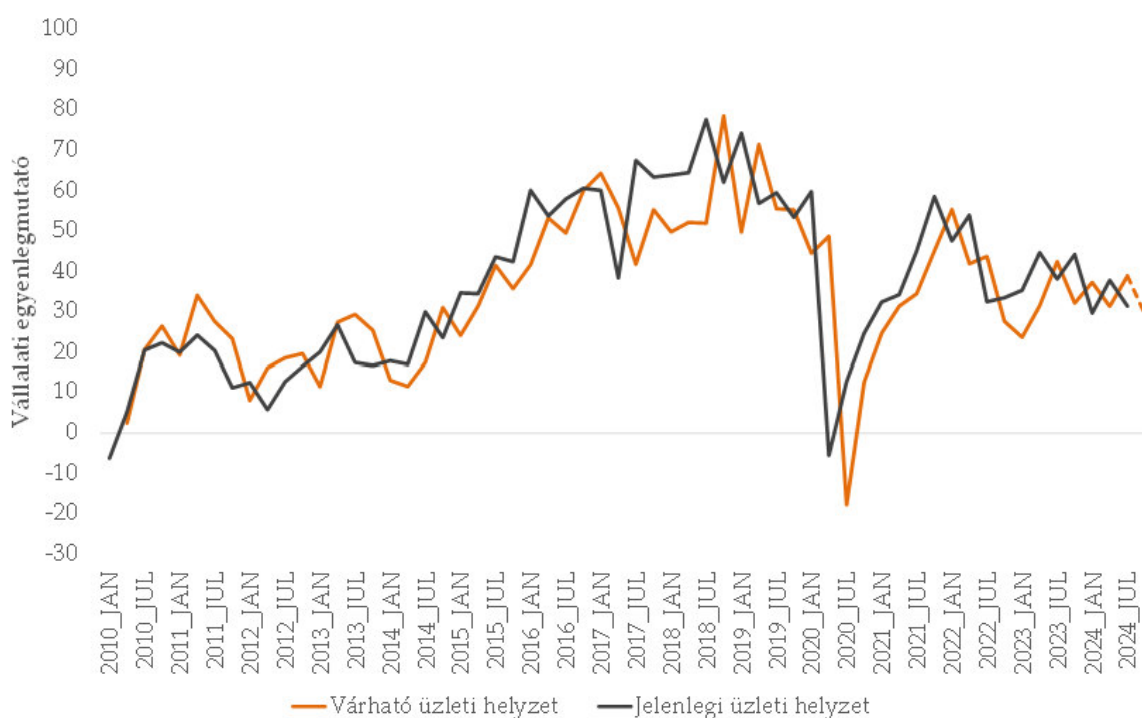
A munkaerőpiac is jól teljesít. A gazdasági tevékenység általános lassulása ellenére 2023-ban EU-szerte több mint 2 millió új munkahely jött létre. Az év utolsó negyedévében a 20–64 év közöttiek körében az aktivitási és foglalkoztatási ráta új rekordot ért el. **2024 márciusában a munkanélküliség rekordalacsony, 6,0% volt az EU-ban.** Azonban maradtak még kihívások. Lassul például a beruházások növekedése, mert visszaesett némileg a lakásépítés üteme, ami különböző iparágakat érint. Ennek eredményeként a kamatlábak várhatóan a korábban előrejelzettnél lassabban fognak csökkenni.

A Bizottság évente négy gazdasági előrejelzést tesz közzé, amelyekben az összes tagállamra, az EU-ra és az euróövezetre vonatkozóan ad közre GDP- és inflációs adatokat.

## A GVI negyedéves Konjunktúramutatója

A következő ábrán minden időpontban az aktuális üzleti helyzetet vetjük össze az egy negyedévvvel korábban arra az időpontra vonatkozóan megfogalmazott üzleti várakozásokkal. Látható, hogy a vállalatvezetők által megfogalmazott üzleti várakozások általában teljesülnek, az aktuális üzleti helyzet mutatója többnyire szorosan követi a korábbi várakozásokat. Kivételt leginkább azok az időszakok jelentenek, amikor valamilyen kiszámíthatatlan és nehezen tervezhető sokk éri a gazdaságot (covid-válság, energiaválság, világgazdasági válság), ezekben az időszakokban lényegesebben eltávolodik egymástól az aktuális, illetve az adott időpontra vonatkozóan megfogalmazott várakozások mutatója.

### Az előző negyedévben megfogalmazott üzleti várakozások teljesülése a jelenlegi üzleti helyzethez képest, 2010. 01– 2024. 07.



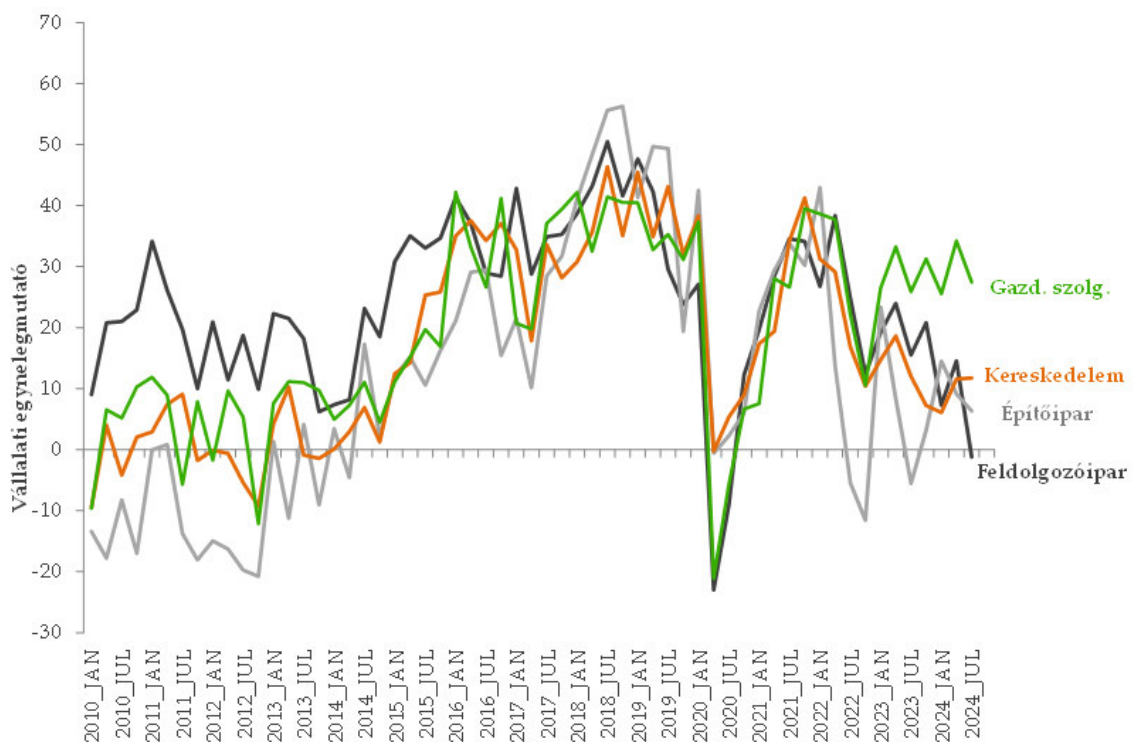
Forrás: GVI 2024

*Megjegyzés: Az ábrán látható értékek százaskálára vetített egyenlegmutatók. Az egyenlegmutató minden esetben a pozitív és a negatív helyzetértékelést adó vállalatok arányának különbsége. Így a mutató -100 és +100 közötti értékeket vehet fel. -100-at akkor, ha minden cég negatívan és +100-at akkor, ha minden cég pozitívan ítéli meg a helyzetét.*

2024. júliusban a jelenlegi üzleti helyzet +31 ponton áll, ami 8 ponttal alacsonyabb érték a 2024 áprilisában megfogalmazott +39 pontos várakozásokhoz viszonyítva. A következő negyedéves várakozások már alacsonyabbak, 2024 októberére vonatkozóan +29 pont a várható üzleti helyzet egyenlegmutatója.

A Negyedéves Konjunktúramutató értéke a szolgáltató vállalkozások esetében a legmagasabb (+27 pont), a kereskedelmi cégek körében +12, az építőiparban +6 pont, míg az iparban tevékenykedő cégek körében (-1 ponttal) a legalacsonyabb. Az előző negyedévhez képest a kereskedelmi cégek esetében nem változott, a feldolgozóipari cégek körében viszont 16, a szolgáltatások területén 7, az építőipari cégek esetében pedig 3 ponttal csökkent a Konjunktúramutató értéke.

### A Negyedéves Konjunktúramutató gazdasági ág szerint, 2010. 01– 2024. 07.



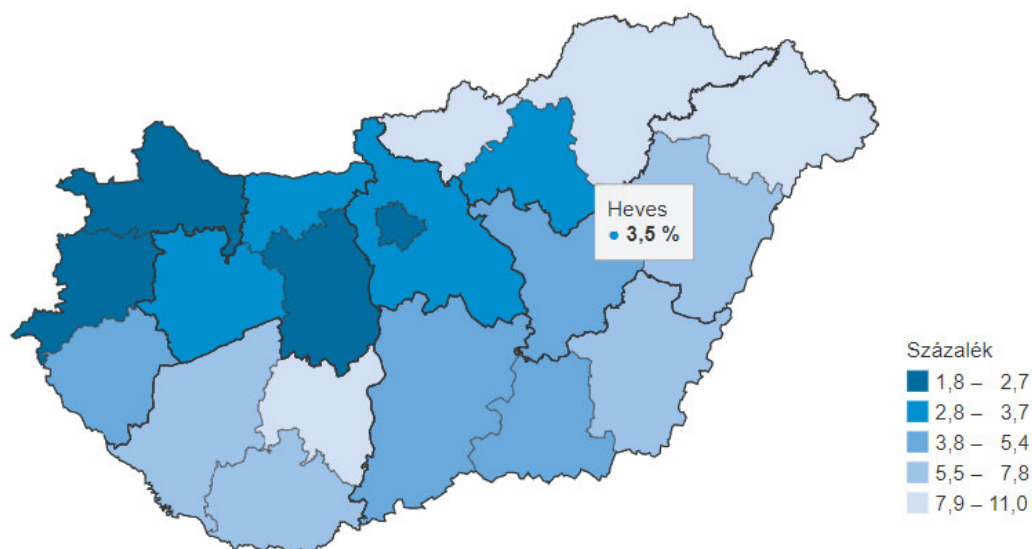
*Forrás: GVI 2024*

*Megjegyzés: Az ábrán látható értékek százaskálára vetített egyenlegmutatók. Az egyenlegmutató minden esetben a pozitív és a negatív helyzetértékelést adó vállalatok arányának különbsége. Így a mutató -100 és +100 közötti értékeket vehet fel. -100-at akkor, ha minden cég negatívan és +100-at akkor, ha minden cég pozitívan ítéli meg a helyzetét.*

### Magyarország gazdasági mutatóinak alakulása 2024 I. negyedévében

Magyarországon a gazdaságilag inaktívak közül többen megjelentek a munkaerőpiacon, 16 ezer fővel többen dolgoztak, mint 2023 I. negyedévében, miközben a munkanélküliek száma 30 ezer fővel nőtt.

### Munkanélküliségi ráta, 2024. I. negyedév

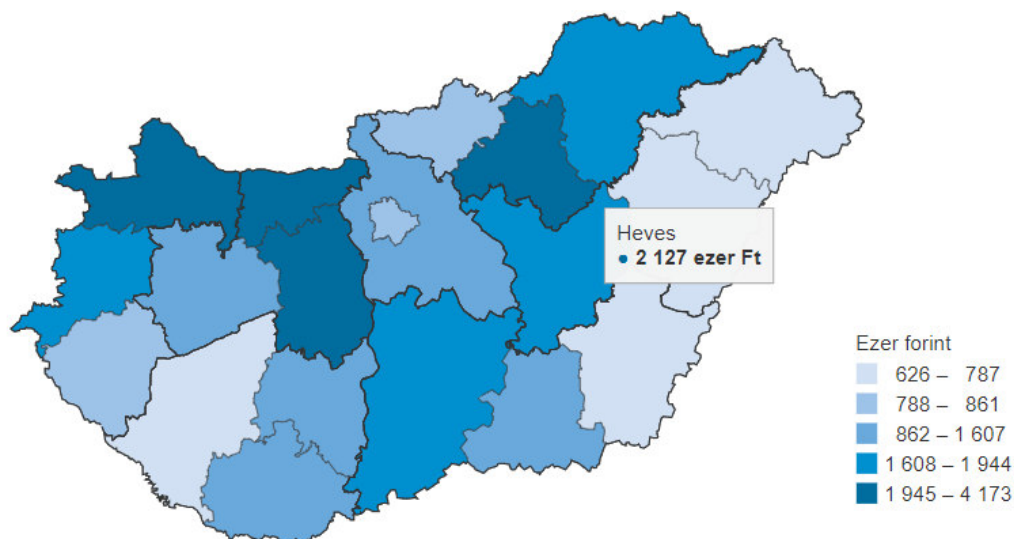


A munkaerő-felmérés 15–64 éves népességre vonatkozó adatai alapján.

2024 I. negyedévében a nettó átlagkereset 14,2%-kal emelkedett, a leginkább Hajdú-Bihar, illetve Szabolcs-Szatmár-Bereg vármegyében (17,0 és 17,1%-kal), a legkevésbé Győr-Moson-Sopron, Vas és Heves vármegyében, valamint a fővárosban (11,9–13,2% közötti mértékben). Az ipari termelés volumene a legalább 5 főt foglalkoztató vállalkozások körében 4,4%-kal mérséklődött, a fővárosban és a vármegyék többségében csökkent a kibocsátás.

A feldolgozóipar alágai közül csak a harmadik legnagyobb súlyú élelmiszeripar, valamint a kocszgyártás, kőolajfeldolgozás tudta növelni a termelését. **Előbbi terület számos vármegyében pozitívan hatott az ipari kibocsátás alakulására.** Az országos termelési érték több mint negyedét adó járműgyártás termelése 5,5%-kal csökkent.

### Egy lakosra jutó ipari termelés, 2024. I. negyedév



A 4 főnél többet foglalkoztató vállalkozások telephely szerinti adatai alapján.

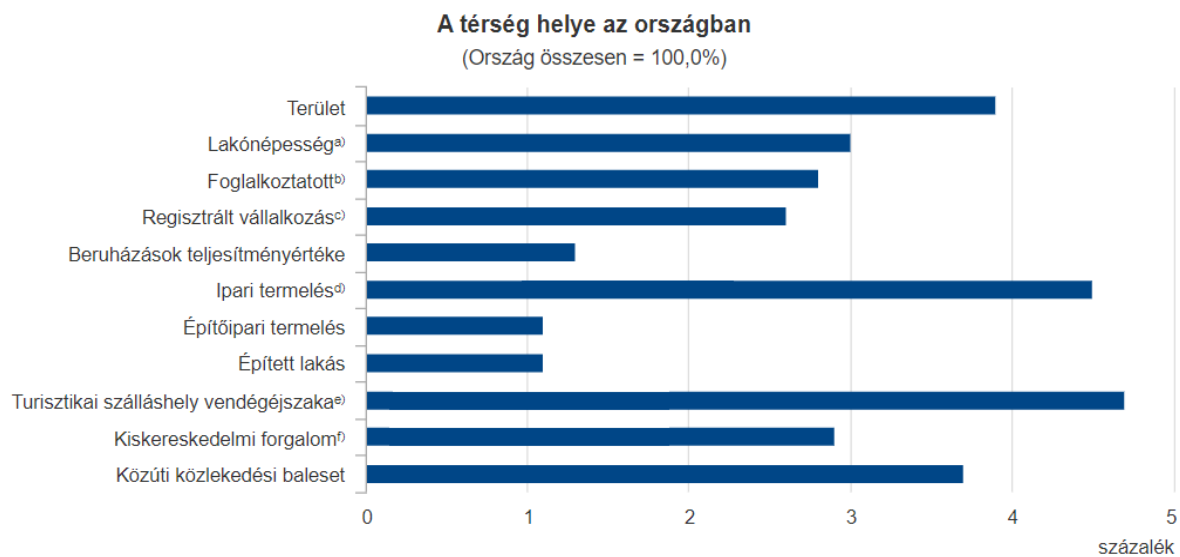
2024 I. negyedévében a legalább 5 főt foglalkoztató építőipari vállalkozások termelése összehasonlító áron 3,1%-kal elmaradt az egy évvel korábbitól, a vármegyék többségében csökkent a kibocsátás.

2024 I. negyedévében a gazdasági szervezetek fejlesztési tevékenysége 7,6%-kal elmaradt az előző év azonos időszakától. Mindössze 5 vármegyében és a fővárosban következett be növekedés.

Az előző év azonos időszakánál 23%-kal kevesebb (2779) lakást vettek használatba hazánkban, negyedéves szinten legutóbb 2017. I. negyedévében volt ennél alacsonyabb szinten a lakásépítések száma az országban.

2024 I. negyedévében a turisztikai szálláshelyek vendégéjszakában mért forgalma 14%-kal nőtt az előző év azonos időszakához képest. Pest vármegye kivételével mindenhol bővült a forgalom, leginkább (30%-kal) Hajdú-Biharban.

A kiskereskedelmi forgalom volumene minden vármegyében nőtt, országosan 3,2%-kal bővült.



Heves vármegyében 2024 I. negyedévében az élveszületések (618) és a halálozások (1182) száma is meghaladta valamelyest az egy évvel korábbit. Heves egyike volt annak a három vármegyének, ahol kismértékben, de emelkedett a születésszám.

A foglalkoztatási (71,6%) és a munkanélküliségi ráta (3,5%) egyaránt romlott, előbbi értéke kedvezőtlenebb, utóbbié kedvezőbb volt az országos átlagnál (74,7, illetve 4,7%).

A teljes munkaidőben alkalmazásban állók havi nettó átlagkeresete 2024 I. negyedévében 373 ezer forint volt, 13,0%-kal több az egy évvel korábbinál. Az összeg növekedési üteme elmaradt az országos átlagtól (14,2%).

Az ipari termelés 5,5%-kal mérséklődött a telephelyi adatok alapján.

A vármegyei székhelyű építőipari szervezetek teljesítménye 26%-kal csökkent.

2024 I. negyedévében a Heves vármegyei székhelyű gazdasági szervezetek fejlesztési tevékenysége 18%-kal visszaesett az előző év azonos időszakához képest.

A használatba vett lakások száma 40-ről 30-ra csökkent az előző év azonos időszakához képest.

2024 I. negyedévében a turisztikai szálláshelyeken 9,6%-kal több vendégéjszakát töltöttek el a vendégek, mint az előző év azonos időszakában.

A kiskereskedelmi forgalom volumene az országosnál (3,2%) kisebb mértékben (3,0%) nőtt.

**Felhasznált források:**

<https://www.ksh.hu/docs/hun/xftp/megy/241/index.html>

<https://www.ksh.hu/docs/hun/xftp/megy/234/index.html>

[https://commission.europa.eu/news/eu-economy-will-grow-and-inflation-decline-further-new-forecast-says-2024-05-15\\_hu](https://commission.europa.eu/news/eu-economy-will-grow-and-inflation-decline-further-new-forecast-says-2024-05-15_hu)

<https://gvi.hu/>

**Összeállította a Heves Vármegyei Kereskedelmi és Iparkamara**

Eger, 2024.09.02.



Heves Vármegyei  
Kereskedelmi  
és Iparkamara

**Felhasznált források:**

<https://www.ksh.hu/docs/hun/xftp/megy/241/index.html>

<https://www.ksh.hu/docs/hun/xftp/megy/234/index.html>

[https://commission.europa.eu/news/eu-economy-will-grow-and-inflation-decline-further-new-forecast-says-2024-05-15\\_hu](https://commission.europa.eu/news/eu-economy-will-grow-and-inflation-decline-further-new-forecast-says-2024-05-15_hu)

<https://gvi.hu/>

Összeállította:  
Heves Vármegyei Kereskedelmi  
és Iparkamara  
2024. szeptember 2.