



Ikt.: 222/1-28/2023

Heves Vármegye Önkormányzatának Közgyűlése

Helyben

Tájékoztató

Heves vármegye gazdasági helyzetéről

Tisztelt Közgyűlés!

Heves Vármegye Önkormányzata felkérésére a Heves Vármegyei Kereskedelmi és Iparkamara (3300 Eger, Faiskola utca 15.) elkészítette a Heves vármegye gazdasági helyzetéről szóló tájékoztató anyagát, melyet az előterjesztés melléklete tartalmaz.

A tájékoztatót a Vidékfejlesztési és Határon Túli Ügyek Bizottsága 2023. szeptember 19-i ülésén tudomásul vette.

Kérem a Tisztelt Közgyűlést, hogy a jelen tájékoztatóban foglaltakat tudomásul venni szíveskedjen.

Eger, 2023. szeptember 20.

dr. Juhász Attila Simon

Törvényességi szempontból ellenőriztem:

dr. Barta Viktor
vármegyei jegyző

Heves vármegye

GAZDASÁGI HELYZETE 2022

tájékoztató



Készítette:

Heves Vármegyei Kereskedelmi és
Iparkamara

2023. augusztus 23..

Tartalomjegyzék

Bevezető	3
Makrogazdasági összefoglaló	4
Heves vármegye 2022.	7
Demográfia.....	7
Munkaerőpiac	7
Keresetek	8
Gazdasági szervezetek	9
Beruházás.....	10
Gazdasági ágazatok.....	12
Ipar	12
Építőipar.....	13
Turizmus.....	13
Kiskereskedelem	13
2023. évi gazdasági folyamatok.....	14
Heves vármegye 2023. 1. negyedév.....	14
2023. tavaszi gazdasági előrejelzés: javuló kilátások a tartós kihívások mellett.....	16
Üzleti, fogyasztói várakozások (GVI).....	18
A minimálbér, valamint a garantált bérminimum emelésére adott vállalati válaszok (GVI)	20
Kereskedelmi ágazat 2023. évi tendenciái	21
GKI Gazdaságkutató Zrt. 2023/2. előrejelzése 2023-ra	22

Bevezető

2022-ben Heves vármegyében kevesebben születtek és (elsősorban a Covid19-járvány miatti többlethalálozások magas bázisa miatt) kevesebben haltak meg, mint az előző évben. Az ebből adódó természetes fogyás a népességet közel 1900 fővel csökkentette, a fogyás lakosságarányos mértéke kedvezőtlenebb volt az országos átlagnál.

A foglalkoztatottak száma 2022 IV. negyedévében 1,6%-kal, a munkanélkülieké 2,0%-kal nőtt az előző év azonos időszakához képest. Előbbi növekedése meghaladta az országos ütemet, utóbbié alacsonyabb volt annál. A foglalkoztatási arány (72,4%) kedvezőtlenebb volt a hazai átlagnál, a munkanélküliségi ráta (3,8%) csak kismértékben tért el attól.

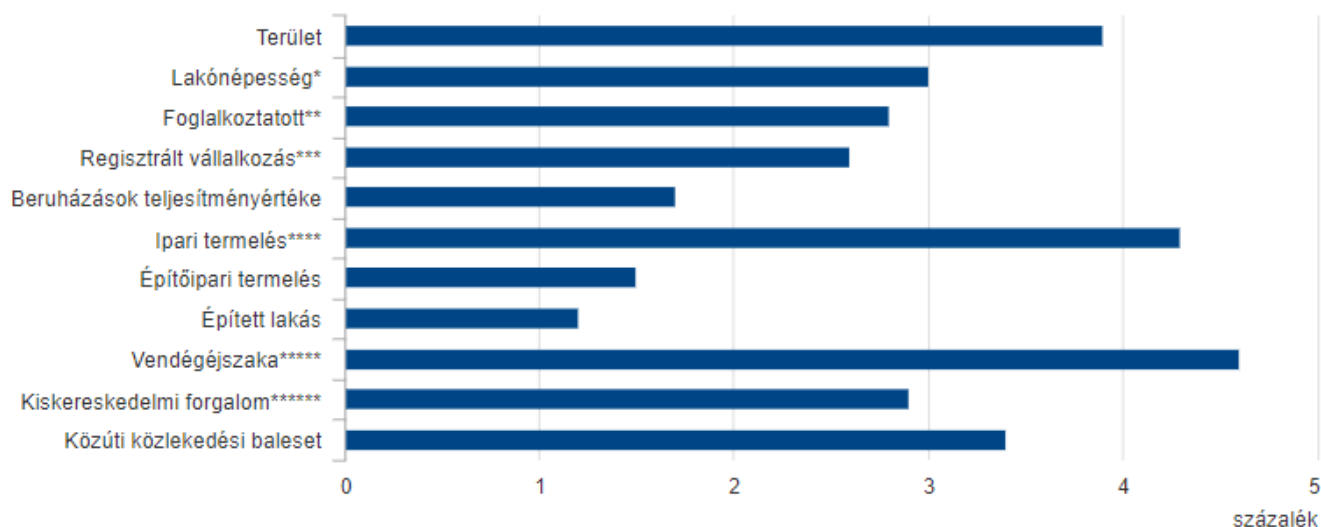
A teljes munkaidőben alkalmazásban állók havi bruttó átlagkeresete 2022-ben 18%-kal meghaladta az előző évit, de az összege (472 ezer forint) nem érte el az országos átlagot (516 ezer forint).

2022-ben a telephelyi adatok alapján az ipar termelése 7,7%-kal, a vármegyei székhelyű építőipari szervezetek teljesítménye 0,5%-kal nőtt az egy évvel korábbihoz képest. A beruházások volumene 0,5%-kal bővült. Az épített lakások száma 36%-kal több volt, mint az előző évben, részben az alacsony bázisérték okozta a jelentős növekedést.

A kereskedelmi szálláshelyeken 2022-ben több vendégéjszakát töltöttek a vendégek, mint egy évvel korábban, de a vármegyék többségéhez hasonlóan az október–decemberi időszakban már csak a külföldi vendégek forgalma bővült, a belföldieké mérséklődött. A kiskereskedelmi forgalom volumene 2022-ben az országos átlagnál nagyobb mértékben, 7,8%-kal nőtt az egy évvel korábbihoz mérten, decemberben azonban csökkenés következett be.

A térség helye az országban

(Ország összesen = 100,0%)



* 2022. január 1-jén. ** 2022. IV. negyedévben. *** 2022. december 31-én. **** A 4 főnél többet foglalkoztató vállalkozások telephely szerinti adatai alapján. ***** Módszertani változás: lásd Módszertan. ***** A megyei és regionális adatok a csomagküldő és internetes kiskereskedelem, valamint a piaci és egyéb, nem bolti kiskereskedelem adatait nem tartalmazzák.

Makrogazdasági összefoglaló

Világgazdasági folyamatok: 2022-ben a geopolitikai feszültségek határozták meg leginkább a világgazdasági folyamatokat. A Covid19-járvány utáni gazdasági növekedés folytatódott, azonban Oroszország Ukrajna ellen indított katonai offenzívája következtében felerősödtek a globális kockázatok. Az energiaellátással kapcsolatos fokozódó bizonytalanságok nyomán meredeken emelkedtek az energiaárak, a globális infláció pedig 25 éves csúcsra gyorsult. A legtöbb országban feloldották a Covid19-járvány miatt hozott korlátozásokat, azonban a Kínában kitört újabb járványhullámok és az ezeket kísérő lezárások fékeztek a világgazdaság bővülését.

A magyar gazdaság teljesítménye: Magyarországon a Covid19-járványt megelőzően dinamikusan nőtt a gazdaság teljesítménye, a 2020. évi visszaesést pedig viszonylag gyors kilábalás követte 2021-ben. Az egyre kedvezőtlenebb világgazdasági folyamatok ellenére 2022- ben folytatódott a növekedés, a GDP volumene – negyedévről negyedévre csökkenő ütemben ugyan, de összességében az uniós átlagnál nagyobb mértékben –4,6%-kal emelkedett. Hazánk felzárkózása a fejlettebb tagállamokhoz jelentősen gyorsult az elmúlt években. A 2022. évi konjunktúrát a rendkívüli aszály sújtotta mezőgazdaság kivételével lényegében mindegyik nemzetgazdasági ág elősegítette. A felhasználási oldalon leginkább a háztartások fogyasztása járult hozzá a gazdasági növekedéshez, ugyanakkor – az inflációs környezetre

reagálva – az évvégére a lakosság jelentősen visszafogta a vásárlásait. A beruházási aktivitás mérsékelt növekedésében a vállalkozások játszották a főszerepet.

Az árak alakulása: A gazdaság újraindulásával együtt járó keresletnövekedés és az orosz–ukrán háború miatt dráguló alapanyagok, energiahordozók, ércek és nyersanyagok az árutermelő ágazatok kibocsátási árainak jelentős emelkedését okozták. Az árak több évtizede nem tapasztalt mértékű növekedésében környezeti és pénzügyi hatások is szerepet játszottak. 2022-ben a mezőgazdasági termelői árak átlagosan 49,7, az iparoké 33,7%-kal nagyobbak voltak az egyévvél korábnál. A drágulás begyűrűzött a fogyasztói árakba, az infláció a 2021. évi 5,1%-ról 14,5%-ra gyorsult.

Külkereskedelem: 2022-ben a külkereskedelmi termékforgalomban az export volumene 5,9 az importé 6,4%-kal bővült a 2021. évihez képest. A forgalom – az értékadathoz hasonlóan – korábban nem tapasztalt szintet ért el. Túlnyomórészt az energiaár-robbanás hatására az év során 8,6 milliárd eurós deficit keletkezett, ami az egyenleg 10,2 milliárd eurós romlását jelenti 2021-hez viszonyítva. Ekkora összegű hiányra és mérlegromlásra 1999 – az euróban közölt adatokat tartalmazó idősor kezdete – óta még nem volt példa. A szolgáltatás-export euróban számított értéke 28, az -importé 20%-kal bővült 2021-hez képest, az aktívum 3,1 milliárd euróval, 9,0 milliárd euróra nőtt. 2022-ben a szolgáltatás-külkereskedelmünk mindegyik fő mutatója rekordot döntött, az export és az import értéke, a növekedésük üteme, az aktívum összege és az egyenleg javulásának mértéke egyaránt korábban nem tapasztalt nagyságú volt.

A vállalkozások világa: 2022-ben az önálló vállalkozók számának csökkenése miatt megtört a regisztrált vállalkozások számának 2016 óta tartó növekedése, miközben a társas vállalkozásoké kissé emelkedett. Kevesebb önálló, illetve társas vállalkozást alapítottak, és jogszabályi változások következtében rekordszámú vállalkozás szűnt meg. 2021-ben a vállalkozások túlélési esélye kissé romlott, de az egy évvel korábnál több lett a gyorsan növekvő cég. A kis- és középvállalkozások a vállalkozások hozzáadott értékének 47%-át állították elő. Termelékenységük az egyfoglalkoztatottra jutó hozzáadott értéket tekintve javult.

Tudomány és technológia: A nemzetgazdasági szintű kutatás-fejlesztési ráfordítások folyó áron számított összege 2017 óta növekszik, 2021-ben 907 milliárd forint volt, 18%-kal több az előző évinél. A

ráfordítások GDP-hez mért aránya az ezredforduló óta több mint duplájára emelkedett, 2021-ben 1,65% volt. A kutatás-fejlesztésben részt vevők száma mérsékelten tovább nőtt.

Kormányzati szektor: A kormányzati szektor hiánya 2022-ben 4159 milliárd forint volt, ez a GDP 6,2%-ának felelt meg. A deficit a 2021. évihez képest 209 milliárd forinttal nőtt, GDP-arányosan számítva ugyanakkor 0,9 százalékponttal csökkent. 2022 végén a kormányzati szektor adóssága – a Magyar Nemzeti Bank adatai szerint – a GDP 73,3%-át tette ki, ami az egy évvel korábbinál 3,3 százalékponttal alacsonyabb.

Heves vármegye 2022.

Demográfia

Heves vármegyében 2022-ben 2746 gyermek jött világra, és 4637 fő hunyt el. Az **élveszületések** száma 1,0, a **halálozásoké** 13%-kal kevesebb volt, mint az előző évben. Utóbbi elsősorban a járvány miatti többlethalálozások magas bázisának tulajdonítható. (A járvány előtti utolsó évhez, 2019-hez képest 5,1%-kal többen haltak meg.)

A születések és a halálozások egyenlegeként kialakult **természetes fogyás 1891 fővel csökkentette a vármegye lakónépességét**, ez a veszteség 27%-kal alacsonyabb volt az előző évinél. A természetes fogyás népességre vetített 6,5 ezrelékes vármegyei értéke az országos átlagnál (4,9 ezrelék) kedvezőtlenebb volt.

A házassodási kedv mérséklődött: 2022-ben 1963 pár kötött házasságot, 8,1%-kal kevesebb, mint 2021-ben. Ennek ellenére a frigyek száma a negyedik legtöbb volt 1989 óta.

Munkaerőpiac

A munkaerőpiacon 130 ezren jelentek meg foglalkoztatottként, számuk az országos növekedésnél jelentősebb mértékben 1,6%-kal emelkedett. Ezzel párhuzamosan **a foglalkoztatási ráta 1,5 százalékponttal 72,4%-ra nőtt** az egy évvel korábbihoz képest, ennek ellenére elmaradt a 74,5%-os országos átlagtól.

A munkanélküliek száma 2,0%-kal 5 ezer főre bővült. A munkanélküliségi ráta értéke (3,8%) lényegében nem változott az egy évvel korábbihoz képest, valamint az országos átlagtól csak kismértékben (–0,1 százalékponttal) tért el.

Gazdaságilag nem aktív 44 ezer fő volt, számuk 6,4%-kal (országosan 3,0%-kal) mérséklődött 2021 azonos időszakához viszonyítva.

Heves vármegyében 2022. december végén 10 ezer álláskeresőt tartottak nyilván. Számuk az országos átlagnál nagyobb mértékben, 6,4%-kal csökkent az egy évvel korábbihoz képest, amivel tovább folytatódott a 2021 áprilisa óta tartó csökkenő tendencia. A pályakezdő álláskeresők (469 fő) 34%-kal kevesebben lettek, az összes álláskeresőhöz viszonyított arányuk 4,6%-ot tett ki.

Ezer lakosra az országos átlagnál több, 35 álláskereső jutott, a vármegyén belül arányuk a Gyöngyösi járásban volt a legkedvezőbb (27), a Hevesi járásban pedig a legkedvezőtlenebb (70).

Az álláskeresők 29%-a legfeljebb 3 hónapja, 41%-a tartósan, egy évet meghaladóan nem tudott elhelyezkedni. A tartósan állás nélkül lévők száma 11%-kal kevesebb volt a 2021. decemberinél.

Az álláskeresők legnagyobb hányada (49%-a) legfeljebb az általános iskola 8 osztályát végezte el, emellett 25%-uknak szakmunkás, szakiskolai bizonyítvány, 21%-uknak érettségi, illetve technikum volt a legmagasabb végzettsége, 5,4%-uk pedig diplomával rendelkezett.

Az ellátottak aránya összességében 3,0 százalékponttal csökkent az előző év azonos időpontjához képest az álláskeresők körében: 13%-uk álláskeresési járadékban, 16%-uk álláskeresési segélyben, 31%-uk szociális ellátásban részesült. A nyilvántartott állás nélküliek 40%-a ugyanakkor nem kapott semmilyen pénzügyi ellátást.

December végén **3,9 ezer betöltetlen álláshelyet tartottak nyilván**, 12%-kal többet az egy évvel korábbinál. A munkaerőpiac feszesebbé vált: tíz üres álláshelyre 27 álláskereső jutott, 5-tel kevesebb, mint 2021 decemberében.

Keresetek

2022-ben Heves vármegyében a teljes munkaidőben alkalmazásban állók **havi bruttó átlagkeresete 472 ezer**, az adókedvezmény nélkül számított **havi nettó átlagkereset 314 ezer forint** volt. Közfoglalkoztatottak nélkül számolva a bruttó átlagkereset 484 ezer, a nettó átlagkereset 322 ezer forintra emelkedett.

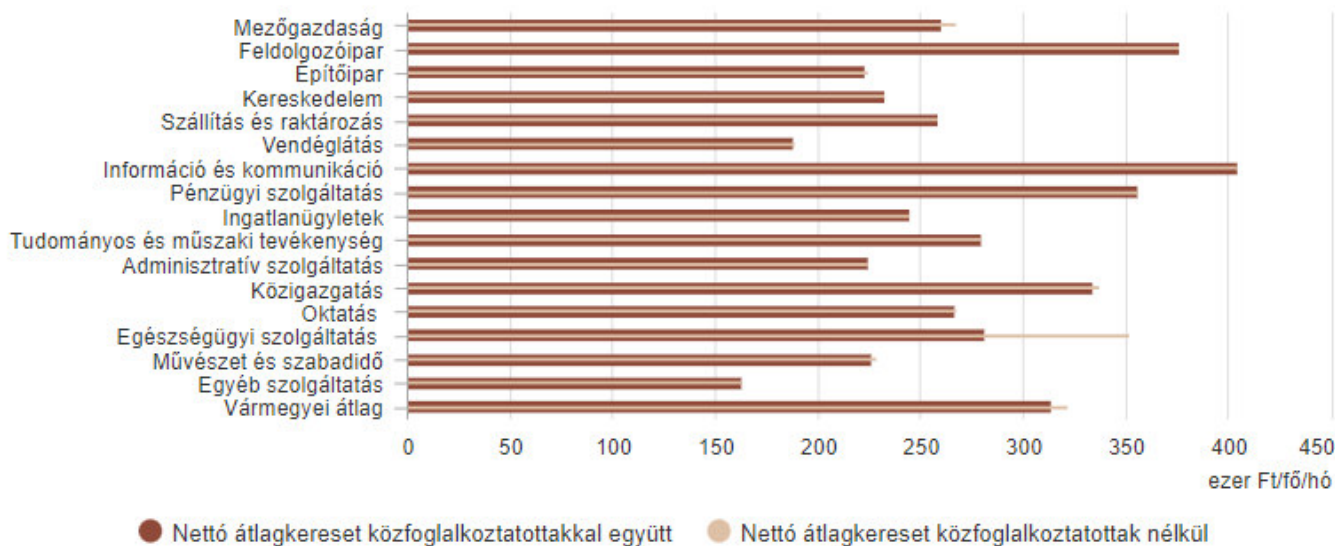
A bruttó és nettó átlagkereset – a közfoglalkoztatottakkal együtt számítva – egyaránt 18%-kal múlta felül a 2021. évit, folytatva a korábbi időszakok emelkedő tendenciáját. A növekedés üteme meghaladta az országos átlagot. Az alkalmazottak 8,4%-kal kevesebbet kerestek az országos átlagnál.

2022 IV. negyedévében Heves vármegyében a 15–64 éves népesség 75,3%-a, 135 ezer fő volt gazdaságilag aktív, számuk 1,6%-kal bővült az egy évvel korábbihoz képest. Az aktivitási arány 2,3 százalékponttal elmaradt országos átlagtól.

A bruttó keresetek a versenyszférában 16%-kal, 494 ezer forintra, a költségvetési szférában 22%-kal, 423 ezer forintra emelkedtek.

Az átlagkereset a fizikai foglalkozásúaknál 18, a szellemiekénél 17%-kal nőtt, ennek eredményeként az előbbiek átlagosan bruttó 387 ezer, az utóbbiak 586 ezer forintot kerestek.

A teljes munkaidőben alkalmazásban állók havi nettó átlagkeresete nemzetgazdasági áganként, 2022. I–IV. negyedév*

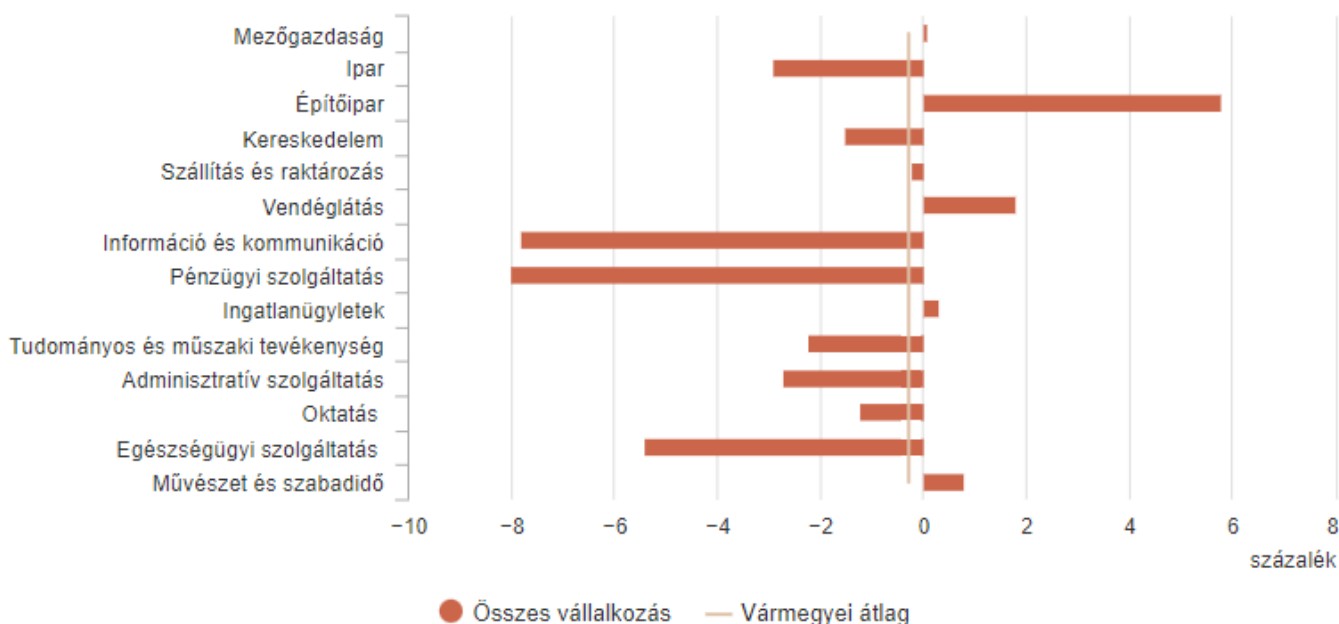


* A legalább 5 főt foglalkoztató vállalkozások, a teljes körű költségvetés, valamint a foglalkoztatás szempontjából jelentős nonprofit szervezetek székhely szerinti adatai. Adminisztratív forrásokból történő adatátvitel. Kedvezmények figyelembevétele nélkül számított.

Gazdasági szervezetek

Heves vármegyében 2022. december végén – a korábbi időszakokhoz hasonlóan – **a 48 ezer vállalkozás** nagyobb részét (39 ezret) önálló vállalkozóként, kisebb részét (9 ezret) társas vállalkozásként regisztrálták. Mindkét gazdálkodási formába tartozó vállalkozások száma egyaránt 0,3%-kal csökkent egy év alatt.

A regisztrált vállalkozások számának változása gazdasági áganként, 2022. december 31.
(az előző év azonos időpontjához képest)



A vállalkozásdemográfiai folyamatokat a KATA szabályainak módosítása, illetve az év második felében kedvezőtlené váló gazdasági kilátások egyaránt befolyásolták.

A társas vállalkozások meghatározó részét (77%-át) kitevő korlátolt felelősségű társaságok száma 2,4%-kal emelkedett, a 20%-át képviselő betéti társaságoké 8,6%-kal fogyott. Részvénytársaságból 5,3%-kal kevesebb szerepelt a regisztrációban, mint 2021. december végén. A társas vállalkozások 92%-a legfeljebb 9 főt foglalkoztatott, a 249 fő felettiekből 21 volt a vármegyében.

2022-ben a társas vállalkozások 7,6%-a került csődeljárás, kényszertörlesztés, végelszámolás vagy felszámolási eljárás alá, 1,0 százalékponttal nagyobb részük, mint egy évvel korábban.

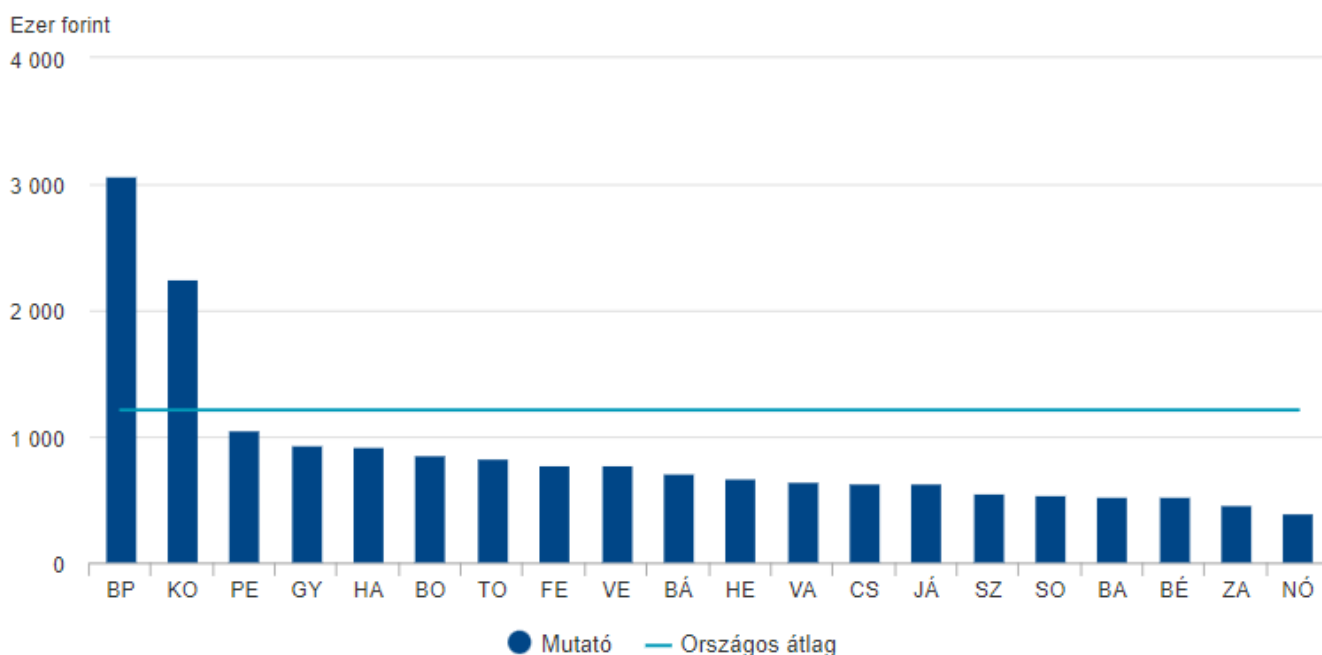
December végén 2,0 ezer egyéni vállalkozás szüneteltette a tevékenységét, számuk 3,6%-kal csökkent, az összes egyéni vállalkozáson belüli arányuk (14,0%) pedig 0,2 százalékponttal lett kisebb az egy évvel korábbinál.

Ezer lakosra a vármegyében 167 regisztrált vállalkozás jutott, az országosnál alacsonyabb vállalkozási kedv nem változott az egy évvel korábbihoz képest.

Beruházás

A Heves vármegyei székhelyű gazdasági szervezetek fejlesztési tevékenysége 2022-ben erőteljesen ingadozott: az I. negyedévi mérsékelt növekedés után lendületet vett, a III. negyedévben stagnált, az év utolsó három hónapjában viszont jelentősen lanyhult. Összességében a **szervezetek 2022. évi 195 milliárd forint értékű új beruházása** reálértéken alig változott (-0,5%) az előző évihez képest, miközben országosan 2,0%-os csökkenés történt. A beruházások kétharmadát a legalább 50 főt foglalkoztató vállalkozások kezdeményezték.

Egy lakosra jutó beruházás, 2022. I–IV. negyedév



A beruházások gazdasági áganként viszonylag koncentráltak voltak. A fejlesztési források 57%-át a feldolgozóiparban, 8,4%-át a szállítás és raktározásban, 4,5%-át a művészet és szabadidő területén használták fel. Utóbbi teljesítményértéke reálértéken 89%-kal bővült, elsősorban sporttevékenységgel kapcsolatos fejlesztések hatására. A feldolgozóipar beruházásainak volumene 9,4%-kal nőtt, a szállítás és raktározásé 18%-kal visszaesett. A feldolgozóiparon belül az elektronikai ipar, a járműgyártás és a fémfeldolgozás, kohászat területén történtek a legnagyobb értékű tárgyeszköz-befektetések.

A teljesítések 38%-át adó építési beruházások volumene 3,2%-kal mérséklődött. Az ingatlanfejlesztések egyharmada a feldolgozóiparban realizálódott. A gép- és járműberuházások 71%-át kitevő importbeszerzések teljesítményértéke összehasonlító áron alig (0,4%-kal) mérséklődött, a hazai gyártásúaké 6,1%-kal emelkedett.

Ültetvények, erdők telepítésére, haszonállatok beszerzésére és a meglévő föld értéknövelésére (például melioráció) a Heves vármegyei székhelyű szervezetek 2022-ben 618 millió forintot költöttek, reálértéken 28%-kal kevesebbet, mint 2021-ben.

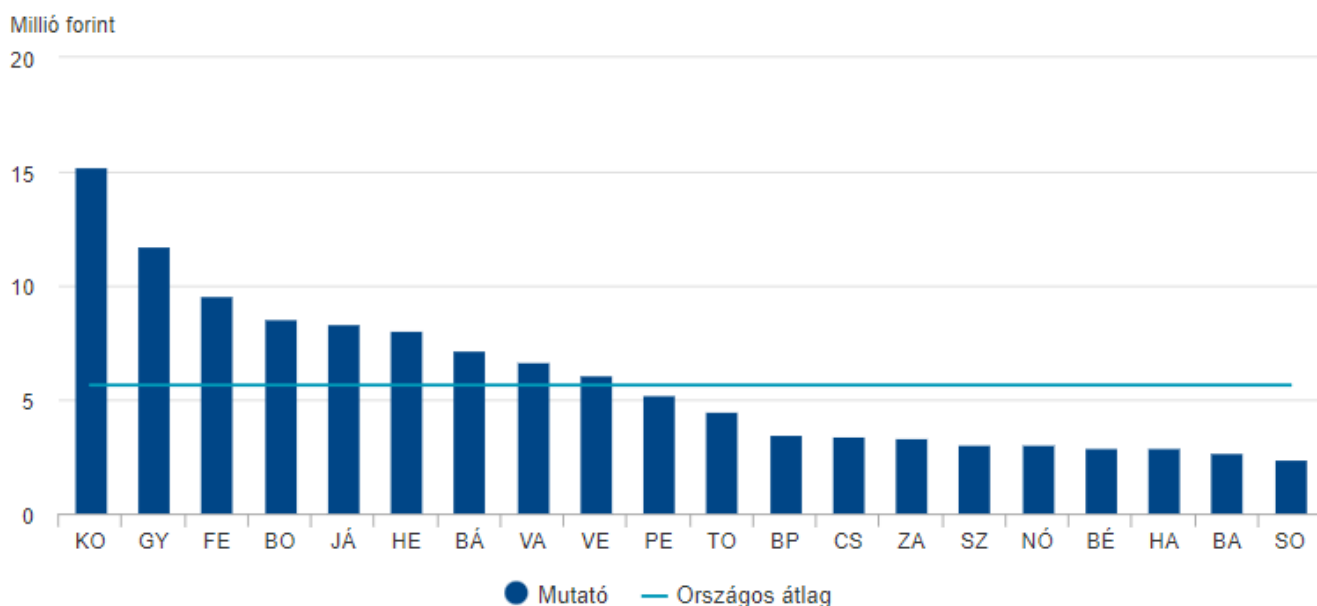
Gazdasági ágazatok

Ipar

A legalább 5 főt foglalkoztató vállalkozások telephely szerinti adatai alapján Heves vármegyében az **ipari termelés értéke 2327 milliárd forint volt 2022-ben**. Ez a hazai kibocsátás 4,3%-át jelentette, amivel közepes súlyú vármegyének számított, az egy lakosra jutó termelési értéke pedig 43%-kal magasabb volt az országos átlagnál.

Az ipari értékesítés meghatározó részét (86%-át) jelentő export volumene 11%-kal bővült, a belföldi eladásoké viszont 1,0%-kal elmaradt az egy évvel korábbitól.

Egy lakosra jutó ipari termelés, 2022. I–IV. negyedév*



* A 4 főnél többet foglalkoztató vállalkozások telephely szerinti adatai alapján.

A 2022. évi termelés volumene 7,7%-kal meghaladta az egy évvel korábbit. (Országosan ennél kisebb mértékben, 5,6%-kal nőtt a kibocsátás.) A vármegye ipari teljesítményét hosszabb ideje bővülés jellemzi, a 2010 óta tartó emelkedést csak a Covid19-járvánnyal összefüggő, 2020. évi visszaesés törte meg.

A legalább 50 főt foglalkoztató vállalkozások székhely szerinti adatai alapján a termelés értéke (2105 milliárd forint) összehasonlító áron 10%-kal meghaladta az előző évit. A növekedéshez a vármegyében jelenlévő mindegyik feldolgozóipari alág hozzájárult, a legnagyobb súlyú elektronikai ipar 1,3, a megyei ipar másik fő profilját jelentő járműgyártás 21%-kal bővült.

Építőipar

A Heves vármegyei székhelyű, legalább 5 főt foglalkoztató **építőipari vállalkozások 2022. évi termelési értéke 67,1 milliárd forint volt**, ami összehasonlító áron – az országos 1,2%-os növekedésnél kisebb mértékben – 0,5%-kal meghaladta az egy évvel korábbi. A kibocsátás az országos 1,5%-át adta, az egy lakosra jutó 232 ezer forintnyi termelési érték a hazai átlag kevesebb, mint a felét tette ki.

A termelés bővülését a kibocsátás közel kétharmadát adó épületépítések 9,5%-os volumennövekedése eredményezte, miközben az egyéb építmények építése 13%-kal csökkent.

A vármegyei építőipari szervezetek 2022-ben 55,9 milliárd forint értékű új szerződést kötöttek, volumenében 7,7%-kal kevesebbet az előző év azonos időszakánál, míg országosan 3,5%-os csökkenés következett be.

A december végi 5,3 milliárd forint értékű szerződésállomány volumene 29%-kal elmaradt az egy évvel korábbtól, a rövidtávú kilátások kedvezőtlenebbek lettek.

Turizmus

Heves vármegye kereskedelmi szálláshelyein (szállodákban, panziókban, kempingekben, üdülőháztelpeken, közösségi szálláshelyeken) 2022-ben **1 millió 212 ezer vendégéjszakát** töltöttek a vendégek. A vendégéjszakában mért vendégforgalom 33%-kal meghaladta az előző évit, aminek értékére kedvezőtlenül hatottak a Covid19-járvány idején bevezetett intézkedések.

A vendégéjszakák többségét (közel kilenctizedét) a belföldi vendégek töltötték a szálláshelyeken, ezek száma 29%-kal nőtt. A külföldi vendégéjszakák száma 1,8-szerese volt a 2021. évi értéknek.

A külföldi vendégek közül a Szlovákiából érkezők töltötték el a legtöbb éjszakát, őket a Lengyelországból, a Németországból és a Romániából érkezők követték.

2022. október–decemberben a szálláshelyeken töltött vendégéjszakák száma szinte megegyezett az előző év azonos időszakival. Az országos folyamatokhoz hasonlóan a belföldi vendég-forgalom csökkent (2,9%-kal), a külföldi vendég-forgalom nőtt (31%-kal).

Kiskereskedelem

Heves vármegye **kiskereskedelmi** üzlethálózatában 2022-ben folyó áron **445 milliárd forint értékű forgalom realizálódott**, az országos 2,9%-a. A forgalom volumenének 2021 áprilisa óta tartó folyamatos

növekedése 2022 decemberében megtört, ezzel együtt az éves volumennövekedés a kiigazítás nélküli adatok alapján az előző évhez mérten – az országosnál nagyobb mértékű – 7,8%-os volt.

Egy lakosra átlagosan 1 millió 540 ezer forint bolti forgalom jutott, ez 4,2%-kal elmaradt az országos átlagtól.

2023. évi gazdasági folyamatok

Heves vármegye 2023. 1. negyedév

2023 I. negyedévében Heves vármegyében többen (629) születtek és kevesebben (1132) haltak meg, mint az előző év azonos időszakában.

A foglalkoztatottak száma 1,1 ezerrel nőtt, a munkanélkülieké lényegében nem változott. Ezzel párhuzamosan a foglalkoztatási ráta (71,8%) javult, a munkanélküliségi ráta (2,9%) nem változott, előbbi értéke kedvezőtlenebb, utóbbié kedvezőbb volt az országos átlagnál (74,3, illetve 4,1%).

A teljes munkaidőben alkalmazásban állók **havi nettó átlagkeresete 330 ezer forint volt**, az egy évvel korábbinál 14%-kal több. Az összeg növekedési üteme meghaladta az országos átlagét.

2023 I. negyedévében a Heves vármegyében székhellyel rendelkező gazdasági szervezetek fejlesztési tevékenysége az előző év azonos időszakához képest 1,1%-kal mérséklődött. A vármegyei beruházásokból legjelentősebb arányt megvalósító feldolgozóipar 9,0%-os csökkenését nagyrészt ellensúlyozta az energiaiparban és a szállítás, raktározás területen megvalósult bővülés.

Az országos teljesítményérték 1,4%-át, 31 milliárd forint értékű beruházást valósítottak meg a Heves vármegyei székhellyel rendelkező gazdasági szervezetek, amely a vármegyék és a főváros rangsorában a 15. helyet jelenti. A beruházási értékűből a legalább 250 főt foglalkoztató vállalkozások az országot (42%) kissé meghaladóan, 43%-kal részesedtek.

Az egy lakosra jutó teljesítményérték 109 ezer forint volt, mindössze 49%-a az országos átlagnak.

A fejlesztési források 49%-át a **feldolgozóiparban** használták fel, amelyen belül az **elektronikai iparban**, a **fémfeldolgozás, kohászat, a járműipar**, valamint az **élelmiszeripar** területén történtek a legnagyobb értékű reálbefektetések. Ezen túl jelentős fejlesztések valósultak meg a szállítás, raktározás, valamint az energiaipar nemzetgazdasági ágakban.

A beruházások 72%-át a gép- és járműberuházások adták, amelyek esetében mind a belföldi, mind az import beszerzések volumene növekedett 11, illetve 12%-kal. Az épületberuházások közel háromtizede a **feldolgozóiparban** valósult meg, ahol 31%-os volt a visszaesés, a 15%-os arányt képviselő közigazgatás

területén viszont közel kétszeresére nőtt a teljesítmény. A vármegyék többségéhez hasonlóan Hevesben is visszaesett az ipari termelés 2023 I. negyedévében: a telephely szerinti adatok alapján 7,2%-kal maradt el a kibocsátás az egy évvel korábbtól. (Országosan ennél kisebb, 2,9%-os csökkenés történt.) A vármegye ipari teljesítménye ezt megelőzően, 2010 és 2022 között mindig nőtt az I. negyedévekben. Ipari teljesítménye alapján Heves a közepes súlyú vármegyék közé tartozik. Az I. negyedévi termelési érték (631 milliárd forint) az országos kibocsátás 4,6%-át jelentette. A termelés egy lakosra jutó összege több mint másfélszerese volt az országos átlagnak, ezzel a vármegye a térségi rangsor első felében található. A székhely szerinti adatok alapján a termelés volumene 6,4%-kal elmaradt a 2022. I. negyedévitől. A csökkenésben az elektronikai ipar 19%-os visszaesése játszotta a legnagyobb szerepet, miközben a vármegye iparának másik nagy súlyú területén, a járműgyártásban 5,0%-kal nőtt a kibocsátás. Az elektronikai ipar visszaesése az ipari értékesítés 85%-át jelentő exportot is meghatározta, a kivitel volumene 8,7%-kal kisebb, a belföldi eladásoké 10%-kal nagyobb volt az egy évvel korábbinál. **A turisztikai szálláshelyeken** a vármegyék többségéhez hasonlóan kevesebb vendégéjszakát töltöttek a vendégek, mint egy évvel korábban. A kiskereskedelmi forgalom volumene az országosnál (8,9%) nagyobb mértékben csökkent.

2023. I. negyedévben a Heves vármegyei székhelyű **építőipari vállalkozások** teljesítménye – a 2022-es év második felétől fokozódó gazdasági nehézségek hatására – romlott az előző év azonos időszakához képest. A legalább 5 főt foglalkoztató építőipari vállalkozások termelése összehasonlító áron – az országos 7,5%-os csökkenésnél nagyobb mértékben – 9,5%-kal elmaradt az egy évvel korábbtól.

A termelés visszaesését a kibocsátás nagyobb részét (68%-át) adó épületépítések 15%-os volumencsökkenése okozta, miközben az egyéb építmények építése 4,5%-kal nőtt.

A termelési érték alapján a vármegye építőipari vállalkozásainak súlya érdemben nem változott az egy évvel korábbihoz viszonyítva, 2023. I. negyedévben az országos kibocsátás 1,4%-át adták. A Heves vármegyei székhellyel rendelkező cégek körében az egy lakosra jutó termelési érték (46,7 ezer forint) országosan a második legalacsonyabb volt, a hazai átlag 48%-ának felelt meg.

2023. I. negyedévben az új szerződések és az időszak végi rendelésállomány volumene – a bizonytalanuló gazdasági kilátások miatt – egyaránt jelentősen csökkent az egy évvel korábbihoz viszonyítva. A március végi 6,4 milliárd forint értékű rendelésállomány összehasonlító áron 64%-kal volt kevesebb az egy évvel korábbinál, amit elsősorban az egyéb építmények építésére vonatkozó szerződések csökkenése okozott.

Heves vármegyében a Covid19-járvány lecsengését követő időszakban fellendült a turizmus, de a világgazdasági helyzet ismét kedvezőtlenül hatott rá: 2023 I. negyedévében a turisztikai szálláshelyek

vendégéjszakában mért forgalma a vármegyék többségéhez hasonlóan elmaradt az előző év azonos időszakától, 3,9%-kal.

A kereskedelmi szálláshelyeken februártól, a magán- és egyéb szálláshelyeken már januártól csökkent a vendégéjszakák száma. Előbbi szállástípusokban a 2023. I. negyedévi forgalom (232 ezer éjszaka) 1,7%-kal nagyobb, utóbbiakban (65 ezer éjszaka) 20%-kal kisebb volt, mint egy évvel korábban.

A vármegye turisztikai szálláshelyein eltöltött vendégéjszakák többségét (több mint hattizedét) az Egri járásban regisztrálták, itt 3,6%-kal csökkent a forgalom 2022 I. negyedévéhez képest. A forgalomban szintén jelentős szeletet képviselő Gyöngyösi járásban 11%-os bővülés következett be.

A vendégéjszakák kilencztedét belföldi vendégek töltötték el a turisztikai szálláshelyeken. Az általuk eltöltött éjszakák száma 4,3, a külföldivendég-éjszakáké 0,4%-kal csökkent. A kereskedelmi szálláshelyeken mindkét vendégkör forgalmában ellentétes irányú változás történt. A külföldivendég-forgalomban a küldő országokat tekintve Románia és Szlovákia volt a legjelentősebb.

A működési költségek emelkedése és a vendégforgalom kedvezőtlen alakulása több turisztikai szálláshelyet bezárásra vagy a tevékenysége felfüggesztésére kényszerített. 2023 márciusában a hónap egy részében vagy egészében nyitva tartó kereskedelmi szálláshelyek (114) és a bennük található férőhelyek száma (8000) kevesebb volt, mint egy évvel korábban (138 egység, illetve 8900 férőhely). A magán- és egyéb szálláshelyek kínálata szintén csökkent, 731 üzemelt 7400 férőhellyel.

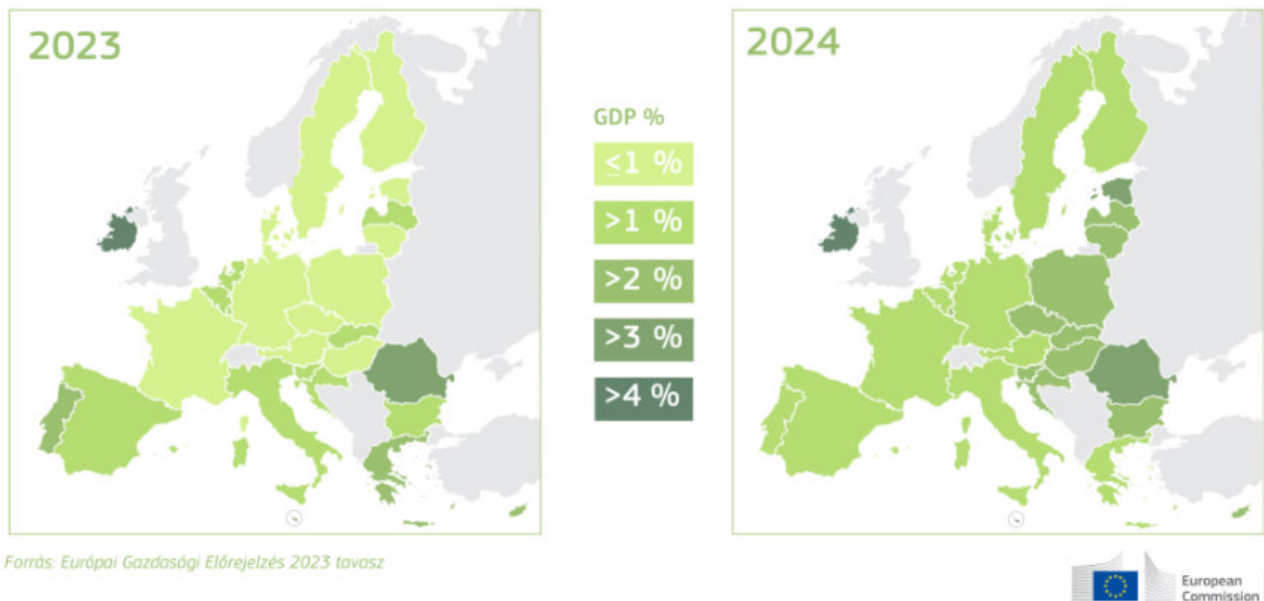
2023. tavaszi gazdasági előrejelzés: javuló kilátások a tartós kihívások mellett

Az európai gazdaság továbbra is ellenálló a kihívásokkal teli globális környezetben. 2023 első negyedévében az **alacsonyabb energiaárak**, az **ellátási nehézségek enyhülése** és az **erős munkaerőpiac** mérsékelt növekedést eredményezett, eloszlatva a recesszióval kapcsolatos félelmeket. A vártnál jobb évkezdésnek köszönhetően az uniós gazdaság **2023-as növekedési kilátásai elérték az 1,0%-ot** (szemben a téli időközi előrejelzés szerinti 0,8%-kal), 2024-ben pedig 1,7%-os növekedés várható (szemben a téli előrejelzés szerinti 1,6%-kal). Az euróövezetre vonatkozó, felfelé történő módosítások hasonló nagyságrendűek: 2023-ban 1,1%-os, 2024-ben pedig 1,6%-os GDP-növekedés várható. A tartós maginfláció miatt az inflációra vonatkozó előrejelzés a télihez képest szintén felfelé módosult: az **euróövezetben 2023-ban várhatóan 5,8%, 2024-ben pedig 2,8% lesz.**

A magyar gazdaság a magasabb energiaárak és a monetáris megszorítás elhúzódó hatása következtében 2022 második felében recesszióba került. A **beruházások visszaestek, miközben a fogyasztás csökkent**

és az **export növekedése** is lassult. A reál-GDP 2022 negyedik negyedévére az előző negyedévhez képest 0,4%-kal csökkent, és a havi mutatók 2023 első negyedévére további csökkenést valószínűsítnek. A GDP éves növekedése az előrejelzés szerint a 2022-es 4,6%-ról 2023-ban 0,5%-ra esik vissza, majd 2024-ben az energiahordozók alacsonyabb árának és a várható dezinflációnak köszönhetően 2,8%-ra emelkedik.

Növekedési térkép



A harmonizált fogyasztói árindex alapján mért infláció 2023 első negyedévében 25,9%-on tetőzött, miután 2022 decemberében megszűnt az üzemanyagok árplafonja. Az **inflációs ráta a következő negyedévekben várhatóan csökkenni fog** a bázishatások, az alacsonyabb nyersanyagárak, a közelmúltbeli árfolyamerősödés és a gyenge fogyasztói kereslet miatt. Az éves átlagos inflációs ráta a 2022-es 15,3%-ról 2023-ban 16,4%-ra nő, majd 2024-ben 4,0%-ra esik vissza. Az előrejelzés azon a feltételezésen alapul, hogy az egyes alapélelmiszerekre vonatkozó árplafont a kormány 2023 júniusánál tovább nem hosszabbítja meg, és a lakossági közműdíjak nem változnak.

A költségvetési hiány 2022-ben továbbra is magas volt: a GDP 6,2%-át tette ki, ami az energiaválságból és a világválságot követő expanzív fiskális politikából származó nyomásnak tudható be. 2023-ban a hiány várhatóan 4,00%-ra csökken az ideiglenes ágazati és extraprofitadóknak (amelyek 2023-ban a GDP 1,5%-ának feleltek meg), valamint a magas infláció által előidézett erőteljes bevételnövekedésnek köszönhetően. Bár az energiain intézkedések előre jelzett költsége alacsonyabb, a makrogazdasági kilátások pedig javulnak, 2024-ben továbbra is magas, a GDP 4,4%-ának megfelelő szintű hiány várható.

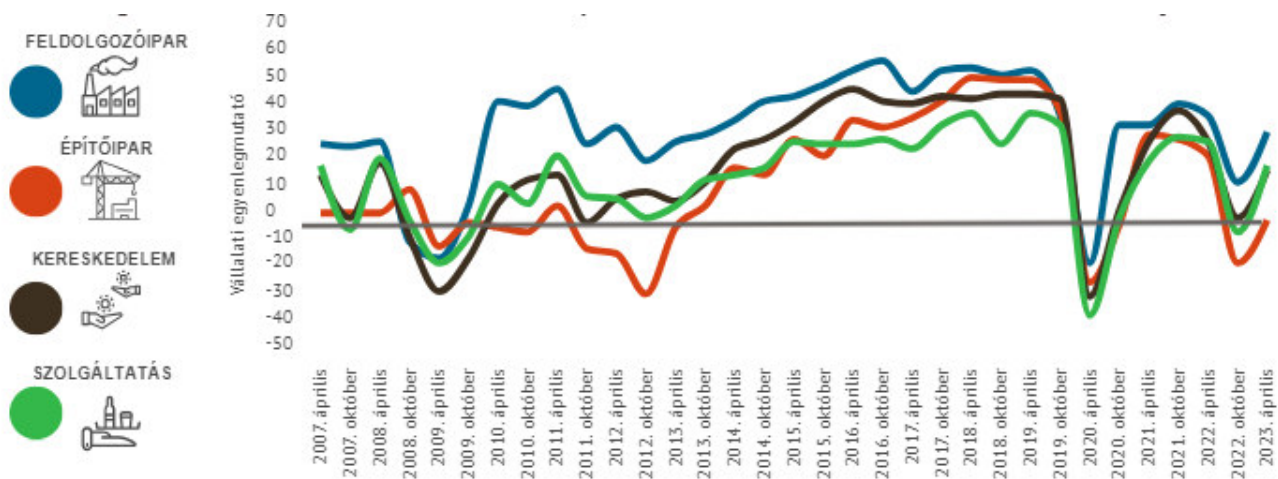


Üzleti, fogyasztói várakozások (GVI)

A GVI áprilisi vállalati konjunktúravizsgálata 2 061 vállalkozás vezetőjének válaszain alapul. Az adatfelvétel április 1. és 30. között zajlott. Az eredmények szerint a **Konjunktúramutató értéke 2023 áprilisában +24 ponton áll**. A mutató a 2022 második félévében bekövetkezett erőteljes csökkenést követően jelentős növekedést mutat. A 2022. október és 2023. április közötti 20 pontos emelkedés azonban egyelőre nem ellensúlyozta teljes mértékben a 2022 első és második féléve között bekövetkezett 30 pontos visszaesés hatását. A mutató jelenlegi értéke (+24 pont) a koronavírus-járvány időszakából a 2021. áprilisi +30 pontos értékhez áll közel leginkább, a járványt megelőző időszakban pedig utoljára 2013–2014 folyamán vett fel hasonló értékeket a Konjunktúramutató. A vállalkozások a múlt félévhez képest jelentősen kedvezőbbnek ítélik meg az üzleti klímát, várakozásaik ugyanakkor továbbra is erősen megoszlanak vállalati kategóriák szerint. Összességében a jövőbeni üzleti helyzetre, illetve a **megrendelések és a beruházások várható szintjére vonatkozó prognózisok is számottevően optimistábbá váltak** az elmúlt fél év során. A bizonytalansági mutató értéke csökkent 2022 októberéhez képest, jelenleg 54 ponton áll. Ez arra utal, hogy a magyar vállalkozások helyzetértékelése továbbra is erősen polarizált, azaz a vállalkozások helyzetértékelésében jelentős, ugyanakkor **csökkenő mértékű különbségek tapasztalhatóak** vállalati kategóriák szerint.

Az üzleti klíma megítélésének jelentős javulása a tavaly őszi, történelmi léptékű visszaesést követően általános tendencia az összes vizsgált vállalati szegmensben, azonban a jelenlegi helyzet értékelése továbbra is nagymértékben eltér vállalati jellemzők szerint. A jelenlegi körülmények között a legkedvezőbb üzleti klímára a nagyvállalatok, a döntően exportáló vállalatok, a külföldi (rész)tulajdonban lévő cégek és az ipari vállalkozások számítanak. Ezzel szemben a Konjunktúramutató értéke negatív a 10 főnél kevesebb munkatársat foglalkoztató mikrovállalkozások körében, ami ebben a szegmensben recessziós várakozásokra utal. Emellett a Konjunktúramutató lényegesen átlag alatti értéket mutat az építőiparban, a kizárólag belpiacra értékesítő vállalkozások között, a 10–49 főt foglalkoztató kisvállalkozások körében, illetve a tisztán hazai tulajdonban lévő vállalatok esetén. Az üzleti klíma értékelése a legutóbbi, 2022. októberi adatfelvétel során az összes vizsgált kategóriában kizárólag a 2008-as világgazdasági válság, illetve a 2020-as koronavírusjárvány mélypontjainál volt pozitívabb, ezeket leszámítva a vizsgált időszak folyamán a legnegatívabb hangulatot tapasztaltuk tavaly ősszel. Ehhez képest a gazdaság minden szegmensében lényeges hangulatjavulás tapasztalható 2023 tavaszára, ugyanakkor a cégek helyzetértékelése továbbra is az egy évvel ezelőtti, 2022. áprilisi, illetve a koronavírusjárvány kitörését megelőző utolsó, 2019. októberi adatfelvétel szintje alatt marad.

Konjunktúra mutató 2007.április-2023-április



Kivételt képeznek a döntően exportáló cégek és a nagyvállalatok, amelyek körében a Konjunktúramutató jelenlegi értéke megközelíti vagy eléri a 2019. októberben tapasztalt 35 szintet, a 2022. áprilisi szinttől azonban ezekben a kategóriákban is elmarad. A jelenlegi adatfelvételi hullámot megelőzően – a koronavírus-járvány első és második hullámát leszámítva – legutóbb 2013 és 2014 folyamán adtak hasonló helyzetértékelést a cégek várható kilátásaikról

A minimálbér, valamint a garantált bérminimum emelésére adott vállalati válaszok (GVI)

A hazai vállalkozásoknak a minimálbér, valamint a garantált bérminimum emelésére adott reakciói kapcsán felmérésükben kilenc olyan lépést vizsgáltak, amelyekre a **minimálbér, illetve a szakképzetteknek járó garantált bérminimum 2023. január 1-jétől történő emelése** után sor kerülhet egy Magyarországon működő vállalkozásnál. A vizsgált lépések közül legnagyobb arányban az áremelést említették a válaszadók: a cégek majdnem kétharmada (61%) emelte vagy fogja még idén emelni az árait a minimálbér emelésére reagálva. A válaszadók fele (51%) jelezte, hogy a tervezett beruházásokat elhalasztják, 41%-uk pedig azt válaszolta, hogy a tervezett létszámfelvételek 2023-ban elmaradnak a cégnél. A tavalyi, azaz 2022 tavaszi felmérésünk eredményeihez képest minden minimálbér-emelésre adott vállalati reakció gyakorisága nőtt 1-21 százalékponttal: legjelentősebb mértékben a tervezett beruházások elhalasztása (21 százalékponttal), a tervezett létszámfelvétel elmaradása (14 százalékponttal) és a minimum felett keresők béreinek emelése (10 százalékponttal). A cégek háromnegyede (76%) az üzleti stratégiája módosításával kezeli 2023-ban a minimálbér emelését: ennek keretében elhalasztja/elhalasztotta a korábban tervezett beruházásait, illetve a tervezett létszámfelvételt, vagy emelte/emeli termékei árát. Azon vállalkozások aránya, amelyek az érintett dolgozók béren kívüli juttatásainak vagy mozgóbérének csökkentése mellett döntöttek a minimálbér emelésének hatására, 28%. Emellett a vállalkozások hasonló arányban (27%) hoztak foglalkoztatásra vonatkozó lépéseket: ezeknél a cégeknél már sor került, vagy sor fog kerülni elbocsátásokra, a munkakörök, feladatok módosítására, vagy arra, hogy részmunkaidős foglalkoztatássá alakítják át a béremelésben érintett dolgozók foglalkoztatását.

2022-ben a vállalkozások elsöprő többségénél (92%) nőttek a bérek, több mint felénél (57%) a béremelés mértéke meghaladta a 10%-ot. 2023-ra vonatkozóan a cégek 83%-a hajtott végre vagy tervez végrehajtani béremelést, minden hatodik vállalkozások (16%) stagnálást jelzett, míg 1%-uk egyenesen bércsökkenésre számít. Amellett, hogy a 2023-ban béremelést tervező cégek aránya alacsonyabb, a vállalkozások béremelés mértékével kapcsolatos várakozásai is elmaradnak némileg a 2022-ben megvalósultaktól: a cégek 49%-a tervez több mint 10%-os, 28%-a 6–10%-os, 6%-a pedig 1–5%-os béremelést.



Azon vállalkozások aránya, amelyeknél a minimálbér, illetve a garantált bérminimum emelése nyomán sor került / sor fog kerülni a felsorolt lépésekre 2023-ban, %

A vállalatméret növekedésével nő azoknak a cégeknek az aránya, amelyek 2022-ben bért emeltek, illetve 2023-ban béremelést hajtanak végre. A 10 fő alatti mikrovállalkozások körében 62%, a 10-49 fős cégek körében 87%, az 50-249 fős középvállalkozások esetében 86%, a 250 fő feletti nagyvállalatok esetében pedig 91% a béremelést tervezők aránya. Az egyes gazdasági ágazatok közül a szolgáltatások (77%) területén működő vállalkozások, illetve az építőipari cégek (74%) között a legalacsonyabb, míg az ipari cégek (96%) körében a legmagasabb a béremelést végrehajtó és tervező vállalkozások aránya

Kereskedelmi ágazat 2023. évi tendenciái

Az átlagnál kissé nagyobb mértékben esett vissza a **kiskereskedelmi forgalom** a vármegyében, de így is **39 milliárdot hagytak** a vásárlók a boltok kasszáiban márciusban.

A KSH gyorsjelentése szerint idén márciusban a kiskereskedelem forgalmának volumene – jelentős bázishatás mellett – 13,1 százalékkal csökkent az előző év azonos időszakához képest. Az elköltött összeg azonban meghaladta az 1500 milliárd forintot. Az **élelmiszer- és élelmiszer jellegű vegyes üzletekben 10,3, a nem élelmiszer-kiskereskedelemben 9,6, az üzemanyag-kiskereskedelemben 29,3 százalékkal kisebb lett az értékesítés.** Az első három havi összesítés 9 és fél százalékos visszaesést mutat.

Érdekesség, hogy míg az élelmiszer-kiskereskedelem 77 százalékát adó élelmiszer jellegű vegyes üzletek értékesítési volumene 12 százalékkal csökkent, addig az élelmiszer-, ital-, dohányáru-szaküzleteké 4,8 százalékkal csökkent. A közel ötven százalékos élelmiszer infláció miatt táplálkozásra kevesebbet fordítottunk, a dohánytermékek iránti kereslet nem zuhant vissza akkora mértékben. Az általános infláció 25,2 százalék volt márciusban.

A további statisztikákból kiderül, hogy a **gyógyszerek iránt maradt a kereslet, az új ruhák, könyvek, számítástechnikai cikkek forgalma 3-5 százalékkal esett, iparcikkekre, bútorokra, műszaki cikkekre 12-21 százalékkal csökkent az igény.** A használtruha boltok forgalma eközben 11 százalékkal nőtt. Kevesebb volt a rendelés is a csomagküldőktől, míg a benzinkutakon majdnem harmadával kevesebbet tankoltak a gépjárművel rendelkezők.

Heves vármegyében 39,37 milliárd forintot költöttek a kereskedelemben márciusban, amely 3,4 milliárd forinttal haladta meg az egy évvel korábbit. Ugyanakkor mindez 14 százalékos volumencsökkenést ért, aminél nagyobb ütemű mérséklődés hét megyében volt az országban. Ezek között voltak szegényebb megyék, például Szabolcs, Somogy, vagy a dél-magyarországiak, de tehetősebbek is, mint Győr-Moson-Sopron. Összességében négy vármegyében költöttek kevesebbet a hevesieknél, Vasban, Somogyban, Békésben és Nógrádban.

GKI Gazdaságkutató Zrt. 2023/2. előrejelzése 2023-ra

A GKI legutóbbi, márciusi részletes előrejelzése mindenekelőtt az idei visszaesés feltételezésében, az infláció-csökkenés lassúbb voltában, továbbá az EU-transzferekhez való hozzáférés valószínűsített késedelmének mértékében tért el a többségi állásponttól. A GKI júniusban nem változtatott gazdasági előrejelzésének fő megállapításain. Továbbra is az idei GDP 0,5%-os visszaesésére számít, sőt az ennél is nagyobb csökkenés veszélyét csak a mezőgazdaság prognosztizálnál is gyorsabb bővülése akadályozhatja meg. A GKI továbbra is az infláció 19% körüli idei emelkedését jelzi előre, de a korábban gondoltnál lényegesen nagyobb esélyt ad az év végi egyszámjegyű áremelkedés, s ezzel a valamivel 19% alatti átlagos áremelkedés elérésének. Magyarországon 2023 első negyedévében folytatódott a recesszió, a GDP az előző negyedévhez viszonyítva harmadik negyedéve csökkent (0,2%-kal), sőt immár az előző év azonos időszakához viszonyítva is visszaesés volt (0,9%-kal). Az első négy hónapban az ipari termelés 3,2%-kal, az építőipari 7,7%-kal, a kiskereskedelmi forgalom 10,4%-kal volt kisebb az egy évvel korábbinál. Az üzleti várakozások nem utalnak gyors kilábalásra, júniusban a szolgáltató bizalmi index 5, az ipari 7, az építőipari és a kereskedelmi pedig egyenesen 38-38 havi mélypontjára süllyedt. A

mezőgazdasági GDP viszont a tavalyi brutális visszaesés után a prognosztizálnál is gyorsabban bővíthet. A GKI idén már nem számít ipari növekedésre (sőt némi csökkenést is lehetségesnek tart), s 10, illetve 4%-ra emelte az építőipari, illetve a kiskereskedelmi visszaesés várható mértékét. Idén a tavalyinál közel 20%-kal kevesebb, 16-17 ezer lakás átadása várható. Több szolgáltató ágazatban – például pénzügy, szállítás, turizmus, telekom – viszont szerény növekedés valószínű. A foglalkoztatás idén várhatóan minimálisan, de emelkedik, a munkanélküliségi ráta a tavalyi 3,6%-ról csak kissé, 3,9%-ra nő. A GKI 3%-ról 2,5%-ra csökkentette a fogyasztás várható idei visszaesését, mivel az első negyedévben a természetbeni juttatások volumene meglepő mértékben, 4,7%-kal emelkedett. A vásárolt fogyasztás esetében viszont 3,5%-os visszaesésre számít. Áprilisban a vállalalkozási szektorban 16,4, a költségvetésiben 13,4%-kal emelkedett a bruttó átlagkereset, ami (24%-os) áremelkedés mellett 6,2, illetve 8,5, átlagosan közel 7%-os áprilisi reálkereset-csökkenést jelentett. A GKI az év egészében 16% körüli keresetemelkedést valószínűsít, de ennél magasabbat is elképzelhetőnek tart a költségvetési szektor minimális működőképességének fenntartása, illetve a megígért béremelések teljesítése, az üzleti szféra prosperáló részében a munkavállalói követelések teljesítése következtében. A 16%-os keresetemelkedés éves átlagban (19%-os infláció esetén) 2,5%-os reálkereset-csökkenést jelentene (a vállalalkozói szektorban stagnálást, de a költségvetési szektorban 6% körüli veszteséget). 2023 végén azonban már nőhet a keresetek reálértéke. Az állami beruházások befagyasztása és átütemezése már 2022 nyarán megkezdődött, tavaly ősszel lista jelent meg többszáz - jelentős részben infrastrukturális jellegű – felfüggesztett fejlesztésről. Idén májusban ezek nagy részének támogatási szerződését a kormány meg is szüntette. A magyarázat nyilvánvalóan a költségvetési – ezen belül EU-források – hiánya. A GKI változatlanul az állóeszközfelhalmozás 4% körüli idei visszaesésére számít. A GKI éves átlagban a tavalyihoz hasonló, 390 forint körüli euróval, vagyis az első öthavi 383 és június utolsó előtti hetének 370 forintos árfolyamához képest a második félévben jelentősen gyengülő forinttal számol. A forint idei eddigi erősödésében ugyanis meghatározó szerepe volt a kiugróan magas magyar irányadó kamatnak, ami spekulációs pénzt is vonzott az országba. Bár a forint jól bírta a kamatcsökkentési periódus megkezdését, a folytatódó magyar kamatcsökkentési ciklus ezt a pénzáramlást fokozatosan megfordíthatja.

Összeállította:

Heves Vármegyei Kereskedelmi és Iparkamara

2023. augusztus 23.

Forrás:

- ksh.hu;
- mnb.hu;
- gki.hu;
- portfolio.hu;
- szazadveg.hu;
- gvi.hu;
- https://commission.europa.eu/index_hu

